



ΝΗΡΕΥΣ

ΙΧΘΥΟΚΑΛΛΙΕΡΓΕΙΕΣ ΧΙΟΥ Α.Ε.

ΑΠΟΛΟΓΙΣΜΟΣ ΧΡΗΣΗΣ
& ΕΤΗΣΙΟ ΔΕΛΤΙΟ

2004

ΤΟ ΠΑΡΟΝ ΕΤΗΣΙΟ ΔΕΛΤΙΟ ΕΧΕΙ ΣΥΝΤΑΧΘΕΙ ΜΕ ΣΚΟΠΟ ΤΗΝ ΠΑΡΟΧΗ ΤΑΚΤΙΚΗΣ ΚΑΙ ΕΠΑΡΚΟΥΣ ΠΛΗΡΟΦΟΡΗΣΗΣ ΣΤΟ ΕΠΕΝΔΥΤΙΚΟ ΚΟΙΝΟ,
ΟΠΩΣ ΑΥΤΗ ΟΡΙΖΕΤΑΙ ΣΤΟ ΑΡΘΡΟ 16 ΤΗΣ ΑΡΙΘΜ.5/204/14.11.2000 ΑΠΟΦΑΣΗΣ ΤΟΥ Δ.Σ. ΤΗΣ ΕΠΙΤΡΟΠΗΣ ΚΕΦΑΛΑΙΑΓΟΡΑΣ.

Αθήνα, Ιούλιος 2005



ΝΗΡΕΥΣ

ΙΧΘΥΟΚΑΛΛΙΕΡΓΕΙΕΣ ΧΙΟΥ Α.Ε.

**ΑΠΟΛΟΓΙΣΜΟΣ ΧΡΗΣΗΣ
& ΕΤΗΣΙΟ ΔΕΛΤΙΟ**

2004

Αθήνα, Ιούνιος 2005



ΝΗΡΕΥΣ

ΙΧΘΥΟΚΑΛΛΙΕΡΓΕΙΕΣ ΧΙΟΥ Α.Ε.

ΑΠΟΛΟΓΙΣΜΟΣ ΧΡΗΣΗΣ

2004

Αθήνα, Ιούνιος 2005

ΠΕΡΙΕΧΟΜΕΝΑ

Απολογισμός Χρήσης 2004

Επιστολή Προέδρου	5
Η Εταιρεία	
Σύντομο ιστορικό	6
Σκοπός, Όραμα, Αποστολή, Στόχοι	6
Εταιρική Διακυβέρνηση.....	7
Εταιρική Κοινωνική Ευθύνη	9
Θέση της Εταιρείας στον κλάδο.....	13
Πληροφορίες για τον τομέα ιχθυοκαλλιέργειας.....	14
Επενδύσεις.....	15
Προοπτικές της ΝΗΡΕΥΣ Α.Ε. και του Ομίλου.....	15
Στόχοι – Επιδιώξεις	16



ΕΠΙΣΤΟΛΗ ΤΟΥ ΠΡΟΕΔΡΟΥ

Κύριοι Μέτοχοι,

Η εταιρεία μας απέδειξε με τα οικονομικά αποτελέσματα της χρήσης 2004 και την σημαντική κερδοφορία της ότι οι σωστές επιχειρηματικές επιλογές και το στιβαρό management είναι τα κλειδιά για την συνεχή ανάπτυξη και την διασφάλιση των συμφερόντων όλων των μετόχων της.

Θετικός αντίκτυπος των αποτελεσμάτων αυτών είναι και η δυνατότητα διανομής ικανοποιητικού μερίσματος.

Ενώ ο κλάδος της ιχθυοκαλλιέργειας υπέστη σοβαρούς κλυδωνισμούς, η αισιοδοξία όσων πιστεύουν στην δυναμική αυτής της δραστηριότητας έχει ήδη αρχίσει να επαληθεύεται.

Πιστεύουμε απόλυτα ότι τα στρατηγικά βήματα, τα οποία έχουμε σχεδιάσει για την επόμενη τριετία, θα πολλαπλασιάσουν την κερδοφορία του Ομίλου μας και θα δώσουν την προσδοκώμενη πρόσοδο σε όλους μας τους μετόχους.

Η συνεχής βελτίωση της δομής, της στελέχωσης και της οργάνωσης όλων των υπηρεσιών του Ομίλου μας παρέχει την δυνατότητα να υποστηρίξουμε την επιχειρηματική παρουσία μας σε άλλες χώρες παραγωγικά και εμπορικά.

Επιπλέον, το μέγεθός μας αλλά και τα αποτελέσματά μας επιτρέπουν πλέον να στραφούμε στη διεθνή αγορά προσελκύοντας θεσμικούς επενδυτές μέσα από την παρουσίαση των οικονομικών αποτελεσμάτων του ομίλου μας, αλλά και των στρατηγικών πλάνων μας.

Είμαστε πεπεισμένοι ότι και το τρέχον έτος, 2005, θα αποτελέσει μια χρονιά με σημαντικές θετικές εξελίξεις για την ανάπτυξη και την οικονομική ευρωστία του Ομίλου μας.

Μια χρονιά που θα δικαιώσει την εμπιστοσύνη των μετόχων στην Εταιρεία και στη Διοίκησή της, για την οποία αισθανόμαστε ιδιαίτερα υπερήφανοι.

*Ο Πρόεδρος του Διοικητικού Συμβουλίου
Αριστέιδης Μπελλές*

1. ΣΥΝΤΟΜΟ ΙΣΤΟΡΙΚΟ

Η εταιρεία ιδρύθηκε στο νησί της Χίου το 1988.

Κατέστη εισηγμένη στο Χρηματιστήριο Αθηνών το 1995.

Σήμερα βρίσκεται στην Κύρια Αγορά του Χ.Α.

2. ΣΚΟΠΟΣ, ΟΡΑΜΑ, ΑΠΟΣΤΟΛΗ, ΣΤΟΧΟΙ

2.1. ΣΚΟΠΟΣ

Η δημιουργία μονάδων αναπαραγωγής – καλλιέργειας ιχθύων, η μεταποίηση των προϊόντων, η παρασκευή ιχθυοτροφών και η εμπορία των προϊόντων.

2.2. ΟΡΑΜΑ

Να λειτουργεί η ΝΗΡΕΥΣ Α.Ε. ως ένας επιτυχημένος όμιλος προϊόντων στους τομείς ιχθυοκαλλιέργειας, ιχθυηρών και ιχθυοτροφών, ικανοποιώντας τις ανάγκες των πελατών και των μετόχων της εταιρείας.

2.3. ΑΠΟΣΤΟΛΗ

Η παραγωγή προϊόντων υψηλής ποιότητας, υγιεινής και ασφάλειας για τον πελάτη – καταναλωτή.

2.4. ΣΤΟΧΟΙ

Να παραμένει, διεθνώς, πρωτοπόρος στον τομέα ιχθυοκαλλιέργειας και να ενισχύσει περαιτέρω την ηγετική θέση της.

Να αυξήσει την παραγωγή των προϊόντων και να προωθήσει νέα προϊόντα.

Να δώσει έμφαση στην καθετοποίηση της παραγωγής και την επίτευξη προστιθέμενης αξίας.

Να σέβεται το περιβάλλον.

Να ενισχύει την παραγωγικότητα – αποδοτικότητα προς όφελος των μετόχων της.

Να εγκαθιδρύει μακροπρόθεσμο ορίζοντα στους καταναλωτές, στους μετόχους και στο ανθρώπινο δυναμικό της μέσα από τον καθορισμό επιχειρησιακού σχεδίου και μακροπρόθεσμων στόχων.

Να αντιμετωπίζει επιτυχώς τις προκλήσεις και απαιτήσεις της εσωτερικής και της παγκόσμιας αγοράς.

Να επιδιώκει την καθαρότητα στη δομή, τη λειτουργία και την παραγωγή της Εταιρείας και του Ομίλου.



3. ΕΤΑΙΡΙΚΗ ΔΙΑΚΥΒΕΡΝΗΣΗ

3.1. ΑΡΧΕΣ ΕΤΑΙΡΙΚΗΣ ΔΙΑΚΥΒΕΡΝΗΣΗΣ

Η Εταιρεία έχει θεσπίσει ένα σύγχρονο σύστημα εταιρικής διακυβέρνησης (κανόνες, πολιτικές και μηχανισμούς ελέγχου, που περιλαμβάνονται στον εσωτερικό κανονισμό λειτουργίας της επιχείρησης), που βασίζεται τόσο στην εφαρμογή της ισχύουσας νομοθεσίας, όσο και στην προαιρετική υιοθέτηση βέλτιστων πρακτικών που χρησιμοποιούνται διεθνώς.

Το σύστημα εταιρικής διακυβέρνησης που εφαρμόζει η Εταιρεία βασίζεται στις ακόλουθες αρχές που έχει υιοθετήσει:

Το πλαίσιο της εταιρικής διακυβέρνησης πρέπει να προστατεύει τα δικαιώματα των μετόχων της Εταιρείας και όσων έλκουν συμφέροντα από αυτήν, να εξασφαλίζει την ίση μεταχείριση όλων των μετόχων.

Το πλαίσιο της εταιρικής διακυβέρνησης πρέπει να εξασφαλίζει ότι για όλα τα ουσιώδη θέματα που αφορούν την εταιρεία, συμπεριλαμβανομένων της οικονομικής κατάστασης της Εταιρείας, της ιδιοκτησίας και της διακυβέρνησής της, θα παρέχεται έγκαιρη και έγκυρη πληροφόρηση.

Το πλαίσιο της εταιρικής διακυβέρνησης πρέπει να εξασφαλίζει τη στρατηγική καθοδήγηση της Εταιρείας, την αποτελεσματική παρακολούθηση της διοίκησης από το Διοικητικό Συμβούλιο και την υπευθυνότητα του Διοικητικού Συμβουλίου έναντι της Εταιρείας και των μετόχων.

Η εταιρική διακυβέρνηση ασκείται με έμφαση στην ελαχιστοποίηση των επιπτώσεων που έχουν οι δραστηριότητες της Εταιρείας στο περιβάλλον και με ιδιαίτερη ευαισθησία σε θέματα ποιότητας και προστασίας του καταναλωτή.

3.2. ΔΙΟΙΚΗΤΙΚΟ ΣΥΜΒΟΥΛΙΟ

Το Διοικητικό Συμβούλιο της Εταιρείας απαρτίζεται από 9 μέλη, εκ των οποίων τα 4 είναι εκτελεστικά και τα 5 είναι μη εκτελεστικά (εκ των οποίων δύο είναι ανεξάρτητα) μέλη. Η ιδιότητα των μελών του διοικητικού συμβουλίου ως εκτελεστικών ή μη ορίζεται από το Διοικητικό Συμβούλιο. Τα ανεξάρτητα μέλη ορίζονται από τη Γενική Συνέλευση

3.3. ΕΠΙΤΡΟΠΕΣ ΔΙΟΙΚΗΤΙΚΟΥ ΣΥΜΒΟΥΛΙΟΥ

ΕΛΕΓΚΤΙΚΗ ΕΠΙΤΡΟΠΗ (Audit Committee). Συγκροτείται με απόφαση του Διοικητικού Συμβουλίου της Εταιρείας και απαρτίζεται από τρία μέλη, στην πλειοψηφία τους μη εκτελεστικά και ανεξάρτητα. Η πρωταρχική λειτουργία της ΕΛΕΓΚΤΙΚΗΣ ΕΠΙΤΡΟΠΗΣ είναι η βοήθεια προς το Διοικητικό Συμβούλιο κατά την εκπλήρωση των εποπτικών του υποχρεώσεων και καθήκον της είναι να επιβλέπει και να αξιολογεί τις προσπάθειες των ανεξάρτητων ελεγκτών και του τμήματος εσωτερικού ελέγχου της εταιρείας.

ΕΠΙΤΡΟΠΗ ΑΜΟΙΒΩΝ ΚΑΙ ΠΑΡΟΧΩΝ

Είναι αρμόδια για την επιλογή και τους όρους απασχόλησης των διευθυντικών στελεχών, για την εφαρμογή του συστήματος αμοιβών και παροχών που εφαρμόζει η εταιρεία, καθώς και για την εισήγηση επί αποφάσεων που αφορούν τις αμοιβές των διευθυντικών στελεχών και των μελών του Δ.Σ και την αξιολόγηση αυτών.

ΕΠΙΤΡΟΠΗ ΣΤΡΑΤΗΓΙΚΟΥ ΣΧΕΔΙΑΣΜΟΥ ΚΑΙ ΕΠΕΝΔΥΣΕΩΝ

Κύριος σκοπός της είναι ο καθορισμός της επενδυτικής στρατηγικής και ο καθορισμός των βραχυπρόθεσμων και μακροπρόθεσμων επενδυτικών στόχων.

ΕΠΙΤΡΟΠΗ ΕΤΑΙΡΙΚΗΣ ΔΙΑΚΥΒΕΡΝΗΣΗΣ

Έργο της είναι η παρακολούθηση του συστήματος εταιρικής διακυβέρνησης που έχει υιοθετήσει η Εταιρεία, η παρακολούθηση της εφαρμογής του εσωτερικού κανονισμού λειτουργίας της Εταιρείας, η παρακολούθηση των διεθνών τάσεων ως προς τα συστήματα εταιρικής διακυβέρνησης και των βέλτιστων πρακτικών, της εκάστοτε κείμενης εσωτερικής νομοθεσίας καθώς και η εισήγηση στο Δ.Σ. για την τροποποίηση - βελτίωση ή υιοθέτηση νέων πρακτικών βέλτιστης συμπεριφοράς.

Το Διοικητικό Συμβούλιο με απόφασή του δύναται να συγκροτεί και άλλες επιτροπές στα πλαίσια της αποτελεσματικότερης παρακολούθησης των εργασιών της Εταιρείας.

3.4. ΛΟΙΠΑ ΟΡΓΑΝΑ ΔΙΟΙΚΗΣΗΣ ΕΤΑΙΡΕΙΑΣ ΚΑΙ ΟΜΙΛΟΥ

Συμβούλιο Διοίκησης Εταιρείας: Όργανο για λειτουργικά και στρατηγικά θέματα της Εταιρείας. Μέλη του οι: Δ/νων Σύμβουλος, Αντιπρόεδρος, Εντεταλμένοι Σύμβουλοι, Αναπληρωτής Δ/νων Σύμβουλος, Γενικοί Διευθυντές.

Συμβούλιο Διεύθυνσης Ομίλου: Όργανο ανάλυσης και επεξεργασίας βασικών εταιρικών, διεταιρικών και ομιλικών θεμάτων, σε όλες τις επιχειρησιακές λειτουργίες. Συντονιστικό όργανο Ομίλου. Μέλη: Διευθύνοντες Σύμβουλοι, Εκτελεστικός Αντιπρόεδρος, Εντεταλμένοι Σύμβουλοι, Αναπληρωτής Δ/νων Σύμβουλος, Γενικοί Διευθυντές, Επιτελικά Στελέχη.

Εκτελεστική Επιτροπή Ομίλου: Εκτελεστικό όργανο για στρατηγικά και επιχειρησιακά θέματα. Μέλη: Διευθύνοντες Σύμβουλοι, Αναπληρωτής Δ/νων Σύμβουλος, Γενικοί Δ/ντές.

Μονάδα Τεκμηρίωσης Οργάνωσης και Σχεδιασμού:

Οργανώνει τις συνεδριάσεις των οργάνων Διοίκησης Εταιρείας και Ομίλου, συμμετέχει σε αυτές και κρατά συνοπτικά πρακτικά. Παρακολουθεί στοχοθετημένα μεγέθη, βασικούς δείκτες αποτελεσματικότητας προβαίνει σε εκτίμηση και ανάλυση κόστους αποδοτικότητας.

3.5. ΥΠΗΡΕΣΙΕΣ ΥΠΑΓΟΜΕΝΕΣ ΣΤΟ ΔΙΟΙΚΗΤΙΚΟ ΣΥΜΒΟΥΛΙΟ

Τμήμα Εσωτερικού Ελέγχου:

Αρμόδιο για τη σύνταξη χρονοδιαγράμματος διενέργειας ελέγχων, την υλοποίηση των ελέγχων, την αξιολόγηση της επάρκειας των συστημάτων ελέγχου, την αξιολόγηση της αποτελεσματικότητας των υφιστάμενων διαδικασιών, την εφαρμογή και την τήρηση του Κανονισμού Εσωτερικής Λειτουργίας καθώς και τον έλεγχο του περιεχομένου του, του καταστατικού της Εταιρείας και της εν γένει νομοθεσίας της κεφαλαιαγοράς και των ανώνυμων εταιρειών, τον έλεγχο της νομιμότητας των αμοιβών και των πάσης φύσεως παροχών προς τα μέλη της Διοίκησης αναφορικά με τις αποφάσεις των αρμόδιων οργάνων της Εταιρείας, τον έλεγχο των σχέσεων και των συναλλαγών της Εταιρείας με τις συνδεδεμένες με αυτήν επιχειρήσεις.

Τμήμα Εταιρικών Ανακοινώσεων:

Μεριμνά για την άμεση και έγγραφη γνωστοποίηση των εκάστοτε ισχυουσών διατάξεων που διέπουν τις υποχρεώσεις της Εταιρείας έναντι των αρμόδιων αρχών και του επενδυτικού κοινού, προς όλα τα συνδεδεμένα με αυτήν φυσικά ή νομικά πρόσωπα.



Τμήμα Σχέσεων με τους Επενδυτές:

Αρμόδιο για την ανάπτυξη βάσης δεδομένων μετόχων, επενδυτών, χρηματιστηριακών αναλυτών, την διοργάνωση συναντήσεων, ημερίδων, σεμιναρίων, διαλέξεων, την έκδοση ενημερωτικών εντύπων και δελτίων Τύπου για την ενημέρωση των μετόχων και των επενδυτών σχετικά με την πορεία της Εταιρείας, τη συγκέντρωση και την ανάλυση δεδομένων για την αξιολόγηση της πορείας της μετοχής και τη θέση της Εταιρείας στην αγορά.

Τμήμα Εξυπηρέτησης Μετόχων:

Έχει την ευθύνη της άμεσης και ισότιμης πληροφόρησης των μετόχων καθώς και της εξυπηρέτησής τους σχετικά με την άσκηση των δικαιωμάτων τους με βάση το νόμο και το καταστατικό της Εταιρείας.

4. ΕΤΑΙΡΙΚΗ ΚΟΙΝΩΝΙΚΗ ΕΥΘΥΝΗ

Η πραγμάτωση της εταιρικής κοινωνικής ευθύνης από την Εταιρεία αναπτύσσεται σε τέσσερις βασικούς άξονες: στο σεβασμό προς το περιβάλλον, στην εφαρμογή πολιτικών ποιότητας, στο ανθρώπινο δυναμικό της καθώς και στο κοινωνικό της έργο.

4.1. ΠΕΡΙΒΑΛΛΟΝ – ΠΟΙΟΤΗΤΑ

4.1.1. Σύστημα Περιβαλλοντικής Διαχείρισης

Κατά την διάρκεια του τρέχοντος έτους προγραμματίζεται η πλήρης ανάπτυξη του Συστήματος Περιβαλλοντικής Διαχείρισης (ΣΠΔ) των παραγωγικών εγκαταστάσεων της Εταιρείας ΝΗΡΕΥΣ. Στόχο αποτελεί η πιστοποίηση του ΣΠΔ σύμφωνα με το διεθνές πρότυπο EN ISO 14000:2004 έως το τέλος του 2005.

Το σχεδιαζόμενο ΣΠΔ θα καλύψει το σύνολο των διεργασιών που ακολουθούνται από την Εταιρεία, όπως η παραγωγή γόνου, η εκτροφή ψαριών, η συσκευασία και η διακίνηση των αλιευμάτων.

Σήμερα η Εταιρεία πραγματοποιεί έλεγχο των περιβαλλοντικών επιπτώσεων της δραστηριότητας έχοντας ως κύριο μέσο την υλοποίηση εργαστηριακών αναλύσεων για την μέτρηση βιοτικών και αβιοτικών παραμέτρων στα νερά που πραγματοποιείται εκτροφή ψαριών σε συνεργασία με το Εργαστήριο Αναλυτικής Χημείας, του Τμήματος Χημείας του Πανεπιστημίου Αθηνών, με το οποίο έχει υπογράψει σύμφωνο συνεργασίας συνολικής διάρκειας τεσσάρων ετών.

Η Εταιρεία έχει συμμετάσχει ενεργά σε ερευνητικά προγράμματα που έχουν υλοποιηθεί για το περιβάλλον. Δύο από τις μεγαλύτερες και σημαντικότερες μονάδες παραγωγής του Ομίλου μετείχαν στο πρόγραμμα MERAMED, του οποίου στόχος ήταν η ανάπτυξη και η εγκατάσταση συστήματος ελέγχου των επιπτώσεων της θαλάσσιας ιχθυοκαλλιέργειας στην περιοχή της Ανατολικής Μεσογείου. Επίσης, στα πλαίσια της υλοποίησης ενός δεύτερου σημαντικού προγράμματος, με το ακρωνύμιο MedVeg, πραγματοποιήθηκε εκπαίδευση προσωπικού της εταιρείας στις τελευταίες εξελίξεις της επιστήμης σε θέματα εκτίμησης περιβαλλοντικών επιπτώσεων της ιχθυοκαλλιέργειας στο περιβάλλον.

4.1.2. Σύστημα Συλλογικής Εναλλακτικής Διαχείρισης Συσκευασιών

Την ίδια στιγμή ο Όμιλος μετέχει στο Σύστημα Συλλογικής Εναλλακτικής Διαχείρισης Συσκευασιών σε συνεργασία με την Ελληνική Εταιρεία Αξιοποίησης Ανακύκλωσης Α.Ε. Για την συσκευασία των προϊόντων του Ομίλου χρησιμοποιούνται αποκλειστικά ανακυκλούμενα υλικά.

4.1.3. Ιχνηλασιμότητα

Ήδη από το έτος 1999 η Νηρέας Ιχθυοκαλλιέργειες Χίου Α.Ε. λόγω της εγκατάστασης και της εφαρμογής Συστημάτων Διαχείρισης Ποιότητας (ISO 9001:2000) έχει αναπτύξει σύστημα ιχνηλασιμότητας που καλύπτει τις απαιτήσεις της ευρωπαϊκής νομοθεσίας. Μέσα από ένα συνδυασμό έντυπων και ηλεκτρονικών αρχείων εξασφαλίζεται πλήρης ιχνηλασιμότητα σε επίπεδο πρώτων υλών, εσωτερικής διακίνησης ενδιάμεσων προϊόντων και ακολουθούμενων διαδικασιών καθώς και στην διάθεση των τελικών προϊόντων. Συγκεκριμένες πληροφορίες που συνοδεύουν τα τελικά προϊόντα όπως ο Σειριακός Αριθμός και ο Κωδικός Έγκρισης του Συσκευαστηρίου στο οποίο πραγματοποιήθηκε η συσκευασία των προϊόντων επιτρέπουν πλήρη πρόσβαση σε όλες τις σημαντικές παραμέτρους παραγωγής. Χρησιμοποιώντας τα προαναφερόμενα στοιχεία υπάρχει πλήρης εικόνα για τα προϊόντα οδηγούμενοι στην μονάδα εκτροφής από την οποία προέρχονται, στις ιχθυοτροφές που έχουν αναλωθεί, στον ιχθυογεννητικό σταθμό που παρήγαγε τα συγκεκριμένα ιχθύδια και τέλος στη δεξαμενή γεννητόρων από την οποία προέρχονται αυτά.

Το επόμενο βήμα της Εταιρείας σε θέματα ιχνηλασιμότητας είναι η υλοποίηση του έργου ΝΗΡΕΑΣ – ΙΧΝΗΛΑΣΙΜΟΤΗΤΑ (το οποίο βρίσκεται σε εξέλιξη), κύριο αντικείμενο του οποίου είναι «η ψηφιακή καταγραφή και η αποτύπωση της ποιοτικής πληροφορίας της Εφοδιαστικής Αλυσίδας του Νηρέα». Με την υλοποίηση του έργου προβλέπεται η καλύτερη δυνατή αξιοποίηση των πληροφοριών την στιγμή που αυτές δημιουργούνται με σκοπό την καλύτερη εξυπηρέτηση των πελατών και την ελαχιστοποίηση του κόστους διεργασιών.

4.2. ΠΟΛΙΤΙΚΗ ΠΟΙΟΤΗΤΑΣ ΚΑΙ ΠΕΡΙΒΑΛΛΟΝΤΙΚΗΣ ΔΙΑΧΕΙΡΙΣΗΣ ΟΜΙΛΟΥ ΝΗΡΕΑ

Ο Όμιλος ΝΗΡΕΑ έχει καθιερώσει ως πολιτική του τη συστηματική επίτευξη και τη διατήρηση υψηλών προτύπων σε θέματα Διαχείρισης Ποιότητας, Ασφάλειας Τροφίμων και Περιβαλλοντικής Διαχείρισης.

Δεσμευόμαστε να παρέχουμε στους καταναλωτές Ποιοτικά, Ασφαλή και Υγιεινά Προϊόντα, τα οποία παράγονται με σεβασμό προς το περιβάλλον, εναρμονίζοντας τις δραστηριότητές μας με την κείμενη νομοθεσία και τα διεθνή πρότυπα.

Καθοδηγούμενοι από την προσπάθειά μας για συνεχή βελτίωση και με σκοπό την διατήρηση της εμπιστοσύνης που επιδεικνύουν καθημερινά οι καταναλωτές στα προϊόντα μας έχουμε θέσει τους παρακάτω Ποιοτικούς και Περιβαλλοντικούς Στόχους.

4.2.1. ΣΤΟΧΟΙ ΤΟΥ ΟΜΙΛΟΥ ΩΣ ΠΡΟΣ ΤΗΝ ΠΟΙΟΤΗΤΑ

Η χρήση των πλέον προηγμένων τεχνολογικά μεθόδων για την παραγωγή και την διάθεση προϊόντων

Η έγκαιρη παράδοση των προϊόντων, σύμφωνα με τους αποδεκτούς όρους των συμβάσεων

Η ελαχιστοποίηση μέχρι μηδενισμού των μη συμμορφώσεων

Η εξασφάλιση συνθηκών που εγγυώνται την υγιεινή και την ασφάλεια των εργαζομένων

Η εστίαση όλων των εργαζομένων στη συνεχή προσπάθεια για βελτίωση της ποιότητας εργασίας τους

Η προσαρμογή των προμηθευτών στις ποιοτικές προδιαγραφές μας

Η συνεχής μείωση μέχρι μηδενισμού των παραπόνων πελατών, προσωπικού και συνεργατών

Η ανάπτυξη νέων προϊόντων / υπηρεσιών που θα ανταποκρίνονται στις απαιτήσεις και στα αιτήματα των πελατών μας



4.2.2. ΣΤΟΧΟΙ ΤΟΥ ΟΜΙΛΟΥ ΩΣ ΠΡΟΣ ΤΟ ΠΕΡΙΒΑΛΛΟΝ

Η εναρμόνιση των διεργασιών του Ομίλου με την κείμενη νομοθεσία

Να λαμβάνονται υπόψη όλοι οι περιβαλλοντικοί παράγοντες κατά τον σχεδιασμό και την λήψη αποφάσεων

Η διαρκής βελτίωση των περιβαλλοντικών επιδόσεων

Η σωστή και η συνεχής εκπαίδευση των εργαζομένων ως προς τα περιβαλλοντικά θέματα

Η παρακολούθηση και η μέτρηση των περιβαλλοντικών επιδόσεων

Η μείωση μέχρι μηδενισμού της όποιας μόλυνσης προκύπτει από τις παραγωγικές διεργασίες

Η σωστή διαχείριση των φυσικών πόρων

Η σωστή χρήση πηγών ενέργειας

Η ανακύκλωση, όποτε αυτή είναι δυνατή

Η χρήση φιλικών προς το περιβάλλον υλικών

Η συνεργασία με τρίτους για την επίτευξη κοινών περιβαλλοντικών στόχων

Ανά πάσα στιγμή η Διοίκηση παρέχει επαρκείς οικονομικούς και ανθρώπινους πόρους για συνεχή βελτίωση / προσαρμογή στις απαιτήσεις της νομοθεσίας και των τεχνολογικών αλλαγών και την υλοποίηση διορθωτικών και προληπτικών ενεργειών στα πλαίσια εφαρμογής των Συστημάτων Διαχείρισης Ποιότητας κατά το πρότυπο ISO 9001:2001, Συστήματος Ασφάλειας και Υγιεινής Τροφίμων (HACCP) κατά το πρότυπο ΕΛΟΤ 1416 και Συστήματος Διαχείρισης Περιβάλλοντος κατά το πρότυπο ISO 14001:2004.

4.3. ΑΝΘΡΩΠΙΝΟ ΔΥΝΑΜΙΚΟ

Η Διοίκηση της Εταιρείας μεριμνά ιδιαίτερα, προκειμένου να παρέχει στο προσωπικό της :

- ❖ Καλό εργασιακό κλίμα
- ❖ Επαρκή πληροφόρηση και εκπαίδευση για την εκπλήρωση των καθηκόντων τους
- ❖ Καλής ποιότητας εξοπλισμό στις εγκαταστάσεις της, με υλικά και εξαρτήματα από αξιόπιστους προμηθευτές

4.3.1. ΕΚΠΑΙΔΕΥΣΗ – ΕΠΙΜΟΡΦΩΣΗ

Μέσα στις πάγιες επιδιώξεις της Εταιρείας και του Ομίλου είναι η συνεχής βελτίωση των συνθηκών και του περιβάλλοντος εργασίας καθώς και η εκπαίδευση και η επιμόρφωση του προσωπικού. Έτσι κατά το έτος 2004 επιμορφώθηκαν 104 εργαζόμενοι διαφόρων ειδικοτήτων, είτε σε εσωτερικά σεμινάρια που διοργάνωσε η Εταιρεία, είτε σε εξωτερικά που οργάνωσαν άλλοι φορείς. Η δαπάνη της επιμόρφωσης για το έτος αυτό ανήλθε σε 47.000 €.

4.3.2. ΕΠΙΠΛΕΟΝ ΠΑΡΟΧΕΣ – ΒΟΗΘΕΙΕΣ ΣΤΟ ΠΡΟΣΩΠΙΚΟ

Ο Όμιλος εταιρειών «ΝΗΡΕΥΣ» στα πλαίσια των παροχών προς το προσωπικό εδώ και χρόνια έχει καθιερώσει :

Για κάθε εργαζόμενο που παντρεύεται χρηματική ενίσχυση.

Για κάθε παιδί που αποκτά ο εργαζόμενος χρηματική ενίσχυση.

Δυνατότητα αγοράς των προϊόντων του Ομίλου με σημαντική έκπτωση.

Άτοκη χρηματική διευκόλυνση σε εργαζομένους που την έχουν ανάγκη (προβλήματα υγείας κ.ά.).

Για τα γραφεία της Αθήνας κυλικείο εντός της Εταιρείας με ειδικές τιμές.

4.3.3. ΤΡΑΠΕΖΑ ΑΙΜΑΤΟΣ

Σε συνεργασία με το Νοσοκομείο Αμαλία Φλέμιγκ η εταιρεία ανέλαβε την πρωτοβουλία για την δημιουργία **Τράπεζας Αίματος**.

Η Ομάδα Εθελοντών Αιμοδοτών έχει ως στόχο να καλύψει κατά το δυνατό τις ανάγκες των μελών και παράλληλα να βοηθήσει τον συμπάσχοντα συνάνθρωπο. Με τη βοήθεια αυτή συνεισφέρει στη μείωση της σωματικής και της ψυχικής ταλαιπωρίας των συγγενών των ασθενών για την εξεύρεση αίματος σε περίπτωση ανάγκης.

Ο εθελοντής αιμοδότης εκτός της προσφοράς του στο κοινωνικό σύνολο έχει και αρκετά πλεονεκτήματα, αφού κάθε φορά που δίνει αίμα γίνεται πλήρης έλεγχος της κατάστασης της υγείας του με εξειδικευμένες και δαπανηρές εξετάσεις, ώστε να αντιμετωπίζονται έγκαιρα ορισμένες παθολογικές καταστάσεις.

Οι αιμοδοσίες πραγματοποιούνται στα γραφεία της εταιρείας στο Κορωπί από κινητό συνεργείο του νοσοκομείου.

Αντίστοιχη πρωτοβουλία έχει αναληφθεί και για την Περιφέρεια, σε όλες τις περιοχές που δραστηριοποιείται ο Όμιλος, σε συνεργασία με τοπικές υγειονομικές αρχές.

4.4. ΚΟΙΝΩΝΙΚΟ ΕΡΓΟ

Στο πλαίσιο της κοινωνικής δραστηριότητας ο Όμιλος ΝΗΡΕΥΣ πραγματοποίησε τις παρακάτω πολιτιστικές χορηγίες και οικονομικές ενισχύσεις:

Πολιτιστικές χορηγίες Ομίλου - Οικονομικές ενισχύσεις 2004

- ❖ Οικονομική ενίσχυση του Λαογραφικού Συλλόγου Αστακού
- ❖ Δωρεά στον Πολιτιστικό Σύλλογο Χιλιαδούς Δωρίδας
- ❖ Χορηγία στη Δημοτική Επιχείρηση Ανάπτυξης του δήμου Κορωπίου
- ❖ Οικονομική ενίσχυση στο Γυμναστικό Σύλλογο Αστακού
- ❖ Δωρεά στο Ίδρυμα Οικονομικών και Βιομηχανικών Ερευνών
- ❖ Δωρεά στον Φιλοτεχνικό Όμιλο Χίου
- ❖ Δωρεές σε ιδρύματα ατόμων με ειδικές ανάγκες
- ❖ Δωρεά στον Δήμο Αστακού



- ❖ Δωρεά στο 3ο Γυμνάσιο Αγ.Παρασκευής
- ❖ Οικονομικές ενισχύσεις σε συλλόγους των Σωμάτων Ασφαλείας
- ❖ Χορηγία για την οργάνωση και την εκτέλεση Διεθνών Συνεδρίων Επιχειρηματικότητας
- ❖ Δωρεά στον Οργανισμό «Γιατροί χωρίς Σύνορα»
- ❖ Τέλος για τρίτη συνεχή χρονιά η Εταιρεία χορήγησε υποτροφίες σε τρεις Χιώτες φοιτητές στα πλαίσια της ενίσχυσης οικονομικά ασθενών οικογενειών. Την πολιτική αυτή η εταιρεία προτίθεται να την συνεχίσει, θεσπίζοντας τα αντικειμενικά κριτήρια με βάση τα οποία θα επιλέγονται οι υποψήφιοι υπότροφοι και αναλαμβάνοντας τη χορήγηση της υποτροφίας μέχρι την ολοκλήρωση των σπουδών τους.

5. ΘΕΣΗ ΤΗΣ ΕΤΑΙΡΕΙΑΣ ΣΤΟΝ ΚΛΑΔΟ ΙΧΘΥΟΚΑΛΛΙΕΡΓΕΙΑΣ

Η Εταιρεία κατέχει ηγετική θέση στον κλάδο ιχθυοκαλλιεργειών:

- ❖ Ο μεγαλύτερος παραγωγός τσιπούρας και λαβρακίου στον κόσμο
- ❖ Πρωτοπόρος στην ανάπτυξη νέων ειδών (τόνος, γλώσσα, καλκάνι)
- ❖ Πρωτοπόρος στην έρευνα (τροφές, γόνος, ψάρι, εξοπλισμός)
- ❖ Διάσπαρτα κέντρα παραγωγής για διασπορά του κινδύνου
- ❖ Παγκόσμιο δίκτυο διανομών

Η Νηρέυς Α.Ε. και οι άλλες εταιρείες συνεισφέρουν στην μέχρι τώρα ανάπτυξη του Ομίλου. Οι νέες συνθήκες επιτάσσουν τον **ανασχεδιασμό του Ομίλου**, ώστε να ενισχυθεί η καθαρότητα του αντικειμένου του και η περαιτέρω εκλογίκευσή του. Ήδη, έχουν συγχωνευθεί θυγατρικές εταιρείες με την Νηρέυς Α.Ε., επέρχονται και άλλες συγχωνεύσεις κατά το 2005, ενώ θα εξέλθουν του Ομίλου εταιρείες και μονάδες που δεν συνδέονται με την ιχθυοκαλλιέργεια και τα ιχθυηρά. **Κορυφαίο τμήμα του ανασχεδιασμού είναι η επερχόμενη συγχώνευση της FEEDUS A.E.B.E. με την Νηρέυς Α.Ε.** Μετά το πέρας του ανασχεδιασμού θα υπάρχει ένας μικρός αριθμός εταιρειών, το μέγεθος της Νηρέυς Α.Ε. θα αυξηθεί σημαντικά, το κόστος θα εκλογικευτεί περαιτέρω και θα προκύψουν σημαντικές συνέργιες, ενισχύοντας την αποδοτικότητα και την αξία του Ομίλου.

Τελικά, οι δραστηριότητες και τα προϊόντα του Ομίλου θα είναι της ιχθυοκαλλιέργειας, των ιχθυηρών και των ιχθυοτροφών, με έμφαση στη μέγιστη δυνατή καθετοποίηση της παραγωγής και την επίτευξη προστιθέμενης αξίας.

6. ΠΛΗΡΟΦΟΡΙΕΣ ΓΙΑ ΤΟΝ ΤΟΜΕΑ ΙΧΘΥΟΚΑΛΛΙΕΡΓΕΙΑΣ

Η ΝΗΡΕΥΣ Α.Ε. διαχειρίζεται:

- ❖ Πενήντα μία (51) μονάδες πάχυνσης
- ❖ Επτά (7) ιχθυογεννητικούς σταθμούς
- ❖ Εννέα (9) σύγχρονα συσκευαστήρια
- ❖ Τμήματα έρευνας και ανάπτυξης

Κατά το 2005 η **παραγωγική ικανότητα της Εταιρείας** έχοντας υπερδιπλασιαστεί διαμορφώνεται ως εξής:

- ❖ Είκοσι τέσσερις χιλιάδες **(24.000) τόνοι** περίπου **ψάρια**
- ❖ Εκατόν πενήντα πέντε εκατομμύρια **(155.000.000) τεμάχια γόνου**

Στα προϊόντα πάχυνσης ιχθυοκαλλιέργειας κυριαρχούν η τσιπούρα και το λαβράκι.

Ο μεταποιητικός βραχίονας του ομίλου είναι η εταιρεία **EUROCATERERS A.E.B.E.**, η οποία αξιοποιεί την επωνυμία ΝΗΡΕΥΣ διαθέτοντας μεταποιημένα ιχθυηρά, όπως καπνιστά, λαδερά-μαρινάτα και προμαγειρεμένα γεύματα. Στον τομέα των ιχθυοτροφών η εταιρεία FEEDUS παράγει υψηλών θρεπτικών και ποιοτικών προδιαγραφών ιχθυοτροφές.

Η ΝΗΡΕΥΣ Α.Ε. μέσω του **Τομέα Έρευνας και Τεχνολογίας** δίνει έμφαση στη συνεχή βελτίωση των μεθόδων παραγωγής, στην υγιεινή και την ασφάλεια των τελικών προϊόντων. Ασκείται ποιοτικός έλεγχος, ώστε να τηρούνται οι προδιαγραφές στην παραγωγή, μεταποίηση, συσκευασία και διακίνηση των προϊόντων. Μέγιστη έμφαση δίδεται στη διασφάλιση της ιχθυλασιμότητας των προϊόντων. Έτσι επιτυγχάνονται η σταθερή ποιότητα των προϊόντων και η προστασία του καταναλωτή. Ο τομέας Έρευνας και Ανάπτυξης προωθεί και την παραγωγή νέων ειδών ψαριών.

Πωλήσεις ιχθυοκαλλιέργειας 2004:

Νωπά:	11.500 τόνοι
Γόνος:	47.000.000 τεμάχια

Προγραμματισμός 2005:

Νωπά:	18.000 τόνοι
Γόνος:	90.000.000 τεμάχια

Σημείωση: Ο παραγόμενος γόνος από τον Όμιλο ΝΗΡΕΥΣ είναι μεγαλύτερος από τα πιο πάνω μεγέθη. Το εναπομένον διοχετεύεται στις μονάδες πάχυνσης του Ομίλου.



7. ΕΠΕΝΔΥΣΕΙΣ

Οι επενδύσεις της Εταιρείας περιλαμβάνουν την αγορά παγίων, βελτιώσεις και εκσυγχρονισμό των παραγωγικών εγκαταστάσεων.

Στην Εταιρεία, για το 2005, υπάρχει σχεδιασμός για:

- νέες συνεργασίες παραγωγής σε μονάδες τρίτων (φασόν) συνολικής δυναμικότητας 5.000 τόνων,
- εκσυγχρονισμό και βελτιώσεις υπαρκουσών εγκαταστάσεων μονάδων πάχυνσης και ιχθυογεννητικών σταθμών συνολικού ύψους 5 εκατ. ευρώ περίπου,
- κατασκευή μονάδας προπάχυνσης γόνου στην Εύβοια, συνολικής επένδυσης 200 χιλ. ευρώ,
- επέκταση των κτιρίων και των γραφείων στο Κορωπί, ποσού 500 χιλ. ευρώ.

8. ΠΡΟΟΠΤΙΚΕΣ ΤΗΣ ΝΗΡΕΥΣ Α.Ε. ΚΑΙ ΤΟΥ ΟΜΙΛΟΥ

Ο κλάδος ιχθυοκαλλιέργειας στην Ελλάδα μετά το 2002 πέρασε σε φάση εξυγίανσης, μέσα από την ορθολογικοποίηση της συνολικής παραγωγής και των τιμών, αλλά και της συγχώνευσης, απορρόφησης, εκκαθάρισης πολλών διάσπαρτων πολύ μικρών μονάδων με προβλήματα.

Σήμερα υπάρχουν περί τις 200 επιχειρήσεις, όπου οι 15 μεγαλύτερες ελέγχουν το 70% της παραγωγής. Η συγκέντρωση αυτή επέφερε και εκλογίκευση τιμών.

Η ΝΗΡΕΥΣ κατά το 2004 κατείχε το 14,1% της συνολικής παραγωγής νωπών και το 26,9% της παραγωγής γόνου στην Ελλάδα.

Η ΝΗΡΕΥΣ επέτυχε να θέσει και να υλοποιήσει στόχους ενισχύοντας την πρωτοπόρο θέση της.

Η ΝΗΡΕΥΣ πέτυχε μακροχρόνιες συνεργασίες με επιχειρήσεις του κλάδου (IONIAN SEAFARM κ.ά.), αύξηση της παραγωγής, συμφέρουσες τιμές.

Ο Όμιλος ΝΗΡΕΥΣ προσβλέπει για το έτος 2005 σε μια προσοδοφόρο πορεία:

Η ΝΗΡΕΥΣ Α.Ε. να αυξήσει και να εμπλουτίσει την παραγωγή, να βελτιώσει το κόστος και να επιτύχει καλύτερες τιμές διάθεσης.

Ο κλάδος ιχθυοτροφών να βελτιώσει την κερδοφορία του, να παραμείνει η πρώτη μονάδα ιχθυοτροφών στην Ελλάδα.

9. ΣΤΟΧΟΙ - ΕΠΙΔΙΩΞΕΙΣ

Βασική επιδίωξη της Εταιρείας είναι η **μεγιστοποίηση της αξίας της**.

Η Εταιρεία έχει ξεκινήσει μια **νέα δυναμική και κερδοφόρο πορεία** με στόχο να επιτύχει την κεφαλαιακή αξία που της αξίζει μέσα από συγκεκριμένες ενέργειες:

- ❖ **Εκλογίκευση και ανασχεδιασμό του ομίλου εταιρειών**
- ❖ **Εκλογίκευση και μείωση του κόστους παραγωγής και λειτουργίας**
- ❖ **Αύξηση της παραγωγής σε παραδοσιακά προϊόντα**, σε νέα προϊόντα ψαριών και γόνου και σε προϊόντα προστιθέμενης αξίας
- ❖ **Επέκταση της δραστηριότητας του Ομίλου** μέσω της ανάληψης του management και της εισόδου ως στρατηγικού επενδυτή σε άλλες ιχθυοπαραγωγικές μονάδες της χώρας, που αποβαίνει πολλαπλώς θετική για τον όμιλο ΝΗΡΕΥΣ.
- ❖ **Στον τομέα των πωλήσεων**, αύξηση των πωλήσεων, δημιουργία επώνυμου ψαριού, ενίσχυση και διαφοροποίηση των πωλήσεων στην Ελλάδα και στο εξωτερικό, βελτίωση των δικτύων διανομής, προώθηση των πωλήσεων σε γειτονικές χώρες
- ❖ **Πολιτική τιμών**

Επιδίωξη επίτευξης ορθολογικών τιμών στα προϊόντα της Εταιρείας

- ❖ **Υλοποίηση πολυδιάστατης επιχειρηματικής διεξόδου στην Τουρκία**
- ❖ **Στην έρευνα και ανάπτυξη** μεγαλύτερη **εστίαση** του τμήματος R&D στην **βελτίωση των μεθόδων παραγωγής** για την **μείωση του κόστους παραγωγής** και για την ανάπτυξη νέων ειδών. **Αυτόνομη λειτουργία ερευνητικού κέντρου** της Εταιρείας, συνεργαζόμενου με καταξιωμένα ερευνητικά κέντρα.
- ❖ **Ανθρώπινο δυναμικό**

Ενίσχυση της ανάπτυξης και της υποκίνησης του προσωπικού της, ενίσχυση της ενιαίας εταιρικής κουλτούρας.

- ❖ **Βελτίωση της χρηματοοικονομικής δομής** του ομίλου.

Ο πραγματικός ανασχεδιασμός που έχει ξεκινήσει συνδυάζεται οπωσδήποτε με τον **χρηματοοικονομικό ανασχεδιασμό**, ώστε να προκύψει, ταυτόχρονα, μια καλύτερη χρηματοδοτική δομή μέσα από ένα μείγμα ιδίων και ξένων κεφαλαίων.





ΝΗΡΕΥΣ

ΙΧΘΥΟΚΑΛΛΙΕΡΓΕΙΕΣ ΧΙΟΥ Α.Ε.

ΕΤΗΣΙΟ ΔΕΛΤΙΟ

2004

Το παρόν Ετήσιο Δελτίο συντάσσεται με σκοπό την παροχή τακτικής και επαρκούς πληροφόρησης στο επενδυτικό κοινό, όπως αυτή ορίζεται στο άρθρο 16 της υπ' αριθμ. 5/204/14-11-2000 απόφασης του Δ.Σ. της Επιτροπής Κεφαλαιαγοράς, ως ισχύει.

Αθήνα, Ιούνιος 2005

ΠΕΡΙΕΧΟΜΕΝΑ

1	ΣΥΝΟΠΤΙΚΑ ΟΙΚΟΝΟΜΙΚΑ ΜΕΓΕΘΗ	
1.1	Συνοπτικά Οικονομικά Μεγέθη της ΝΗΡΕΥΣ Α.Ε.	22
1.2	Αναμόρφωση Αποτελεσμάτων και Ιδίων Κεφαλαίων Χρήσεων 2002-2004	24
2	ΠΛΗΡΟΦΟΡΙΕΣ ΓΙΑ ΤΗ ΣΥΝΤΑΞΗ ΤΟΥ ΕΤΗΣΙΟΥ ΔΕΛΤΙΟΥ ΚΑΙ ΤΟΥΣ ΕΛΕΓΚΤΕΣ ΤΗΣ ΕΤΑΙΡΕΙΑΣ	40
3	ΧΡΗΜΑΤΙΣΤΗΡΙΑΚΑ ΣΤΟΙΧΕΙΑ ΜΕΤΟΧΗΣ	42
4	ΓΕΝΙΚΕΣ ΠΛΗΡΟΦΟΡΙΕΣ	
4.1	Γενικά	44
4.2	Ιστορικό	45
4.3	Εξέλιξη Μετοχικού Κεφαλαίου	49
4.4	Καταστατικοί Όροι Μεταβολής Μετοχικού Κεφαλαίου	52
4.5	α. Μέτοχοι – Μετοχική Σύμβαση	52
4.5	β. Ίδιες Μετοχές	53
4.6	Δικαιώματα Μετόχων	53
4.7	Φορολογία Μερισμάτων	55
4.8	Δημόσιες προσφορές αγοράς ή ανταλλαγής μετοχών	55
4.9	Όμιλος	56
4.10.1	Συμμετοχές άνω του 50%	57
4.10.2	Συμμετοχές κάτω του 50%	57
5	ΠΕΡΙΓΡΑΦΗ ΑΝΤΙΚΕΙΜΕΝΟΥ ΔΡΑΣΤΗΡΙΟΤΗΤΑΣ - ΕΡΓΑΣΙΩΝ	
5.1	Περιγραφή αντικειμένου δραστηριότητας	58
5.2	Παραγόμενα Προϊόντα – Παραγωγικές Μονάδες	59
5.3	Προμηθευτές	62
5.4	Πελάτες	63
5.5	Περιουσιακά Στοιχεία – Πάγια - Ακίνητη περιουσία εταιρειών Ομίλου και Εμπράγματα Βάρη	66
5.5.1	Άδειες – Σήματα	66
5.5.2.α	ΑΚΙΝΗΤΑ ΤΗΣ ΕΤΑΙΡΕΙΑΣ ΝΗΡΕΥΣ ΙΧΘΥΟΚΑΛΛΙΕΡΓΕΙΕΣ ΧΙΟΥ Α.Ε.	66
5.5.2.β	ΑΚΙΝΗΤΑ ΤΗΣ ΕΤΑΙΡΕΙΑΣ FEEDUS Α.Ε.Β.Ε. (πρώην ΣΑΡΑΝΤΗΣ Α.Ε.Β.Ε.)	69
5.5.2.γ	ΑΚΙΝΗΤΑ ΤΗΣ ΕΤΑΙΡΕΙΑΣ ΙΧΘΥΟΤΡΟΦΕΙΑ ΦΩΚΙΔΑΣ Α.Ε.	70
5.5.2.δ	ΑΚΙΝΗΤΑ ΤΗΣ ΕΤΑΙΡΕΙΑΣ EUROCATERERS Α.Β.Ε.Ε.	70
5.5.2.ε	ΑΚΙΝΗΤΑ ΤΗΣ ΕΤΑΙΡΕΙΑΣ ΑΛΠΙΝΟ Α.Β.Ε.Ε.	71
5.5.2.στ	ΑΚΙΝΗΤΑ ΤΗΣ ΕΤΑΙΡΕΙΑΣ INTERPESCA Α.Ε.	75
5.6	Εγγυήσεις	75
5.7	Εκκρεμείς δίκες κατά της ΝΗΡΕΥΣ Α.Ε. στις 31/12/2004	76
5.8	Μηχανολογικός Εξοπλισμός – Έπιπλα – Μεταφορικά Μέσα	76
5.9	Πίνακας Μεταβολής Λογιστικής Αξίας Παγίων Περιουσιακών Στοιχείων	78
5.10	Μέσος όρος προσωπικού	79
5.10.1	ΝΗΡΕΥΣ ΙΧΘΥΟΚΑΛΛΙΕΡΓΕΙΕΣ ΧΙΟΥ Α.Ε.	79
5.10.2	ΟΜΙΛΟΣ ΝΗΡΕΥΣ ΙΧΘΥΟΚΑΛΛΙΕΡΓΕΙΕΣ ΧΙΟΥ Α.Ε.	79
5.11	Επενδύσεις 2002 – 2004	80
5.12	Στοιχεία σχετικά με τις κυριότερες επενδύσεις της Εταιρείας	81



6	ΠΛΗΡΟΦΟΡΙΕΣ ΣΧΕΤΙΚΑ ΜΕ ΤΟΥΣ ΜΕΤΟΧΟΥΣ, ΤΗ ΔΙΟΙΚΗΣΗ ΚΑΙ ΤΟ ΠΡΟΣΩΠΙΚΟ ΤΗΣ ΕΤΑΙΡΕΙΑΣ	
6.1	Μέλη του Διοικητικού Συμβουλίου – Διευθυντικά Στελέχη	82
6.2	Συμμετοχές των μελών του Δ.Σ. και των κυρίων μετόχων σε άλλες εταιρείες	87
6.3	Πρόσωπα που έχουν υποχρέωση Γνωστοποίησης Πρόθεσης Συναλλαγών τους Βάσει των Διατάξεων του Άρθρου 8 της Απόφ. 5/204/14.11.2000 της Επιτροπής Κεφαλαιαγοράς	89
6.4	Οργανόγραμμα - Μέλη οργάνων διευθύνσεως ή εποπτείας	90
6.5	Δάνεια, εγγυήσεις προς τα μέλη των οργάνων διοικήσεως, διευθύνσεως ή εποπτείας	91
7	ΣΤΟΙΧΕΙΑ ΚΛΑΔΟΥ	
7.1	Κλάδος Ιχθυοκαλλιέργειας	92
7.2	Θέση της Εταιρείας στον κλάδο.....	93
8	ΑΠΟΛΟΓΙΣΤΙΚΑ ΣΤΟΙΧΕΙΑ ΔΡΑΣΤΗΡΙΟΤΗΤΑΣ ΤΗΣ ΝΗΡΕΥΣ Α.Ε. 2002-2004	
8.1	Εξέλιξη Εργασιών - Αποτελεσμάτων της Εταιρείας	94
8.2	Ανάλυση Οικονομικής Κατάστασης Εταιρείας	104
8.3	Χρηματοοικονομικοί Δείκτες.....	119
8.4	Ταμειακές Ροές	124
8.5	Διεταιρικές Συναλλαγές	126
8.6	Εξέλιξη Ενοποιημένων Εργασιών – Αποτελεσμάτων 2002-2004	130
8.7	Ενοποιημένη Οικονομική Κατάσταση.....	134
8.8	Ταμειακές Ροές σε Ενοποιημένη Βάση.....	137
9	ΟΙ ΕΤΑΙΡΕΙΕΣ ΤΟΥ ΟΜΙΛΟΥ ΝΗΡΕΥΣ Α.Ε.	
9.1	Θυγατρικές.....	140
9.2	Συμμετοχές	151
9.3	Προσωπικές συμμετοχές μελών Δ.Σ. της Νηρέυς Α.Ε.	157
9.4	Λοιπές συμμετοχές	163
9.5	Εταιρείες που συμμετέχουν στην ΝΗΡΕΥΣ Α.Ε.....	166
10	ΣΤΟΧΟΙ - ΠΡΟΟΠΤΙΚΕΣ	
10.1	Στόχοι	168
10.2	Προοπτικές	169
11	ΠΑΡΑΡΤΗΜΑ.....	171
	ΠΡΟΣΚΛΗΣΗ ΤΩΝ ΓΕΝΙΚΗΣ ΣΥΝΕΛΕΥΣΗΣ.....	172
	ΟΙΚΟΝΟΜΙΚΕΣ ΚΑΤΑΣΤΑΣΕΙΣ ΚΑΙ ΛΟΙΠΑ ΣΤΟΙΧΕΙΑ.....	175

ΣΥΝΟΠΤΙΚΑ ΟΙΚΟΝΟΜΙΚΑ ΜΕΓΕΘΗ

1.1 Οικονομικά Μεγέθη της ΝΗΡΕΥΣ Α.Ε.

Α. Στοιχεία Αποτελεσμάτων

ΑΠΟΤΕΛΕΣΜΑΤΑ ΧΡΗΣΕΩΣ	2002	2003	2004
	σε χιλ. €	σε χιλ. €	σε χιλ. €
Κύκλος Εργασιών			
- Βιομηχανική Δραστηριότητα	36.262,13	38.808,92	43.469,60
- Εμπορική Δραστηριότητα	19.524,94	34.479,27	30.547,25
- Παροχή Υπηρεσιών			
Σύνολο Κύκλου Εργασιών Εταιρείας	55.787,07	63.288,20	74.016,85
Μικτό Κέρδος προ αποσβέσεων ⁽¹⁾	12.800,67	14.740,12	19.115,68
Πλέον: Άλλα Έσοδα Εκμετάλλευσης	1.008,02	697,03	1.177,63
Σύνολο	13.808,69	15.437,15	20.293,31
Λειτουργικό Αποτέλεσμα ⁽¹⁾	5.308,87	6.546,79	9.706,96
Κέρδη προ Τόκων, Αποσβέσεων και Φόρων	6.565,40	7.935,43	10.617,73
Κέρδη προ Αποσβέσεων και Φόρων Χρήσης	4.968,53	6.100,22	8.889,76
Κέρδη Χρήσεως προ Φόρων	1.248,55	3.041,54	5.487,23
Κέρδη χρήσεως μετά από Φόρους και Αμοιβές Δ.Σ. ⁽²⁾	1.023,69	2.255,61	3.705,68
Κέρδη μετά από Φόρους Χρήσης, Αμοιβές Δ.Σ. & Φόρους Φορολογικού Ελέγχου προηγ. χρήσεων ⁽²⁾	-455,18	2.255,61	3.705,68
ΑΝΑΜΟΡΦΩΣΗ ΑΠΟΤΕΛΕΣΜΑΤΩΝ			
Αναμορφωμένα κέρδη προ Φόρων ⁽⁵⁾	-11.491,17	2.294,19	4.669,94
Αναμορφωμένα κέρδη μετά από Φόρους Χρήσης & Αμοιβές Δ.Σ. ^{(2) (5)}	-11.716,03	1.508,26	2.887,94
Αναμορφωμένα κέρδη μετά από Φόρους Χρήσης, Αμοιβές Δ.Σ. και Φόρους Φορολογικού Ελέγχου ^{(2) (5)}	-11.716,03	1.508,26	2.887,94
Συνολικό Μέρισμα (καθαρό από Φόρους)	0,00	0,00	1.856,37
Αριθμός Μετοχών Τέλους Χρήσης ⁽⁶⁾	29.005.671	29.005.671	29.005.671
Σταθμισμένος Αριθμός Μετοχών ⁽³⁾	29.005.671	29.005.671	29.005.671
ΣΤΟΙΧΕΙΑ ΑΝΑ ΜΕΤΟΧΗ			
Κέρδη προ Τόκων, Αποσβέσεων και Φόρων	0,23	0,27	0,37
Κέρδη προ Αποσβέσεων και Φόρων	0,17	0,21	0,31
Κέρδη Χρήσης προ Φόρων	0,04	0,10	0,19
Κέρδη μετά από Φόρους Χρήσης & Αμοιβές Δ.Σ.	0,04	0,08	0,13
Κέρδη μετά από Φόρους Χρήσης, Αμοιβές Δ.Σ. & Φόρους Φορολογικού Ελέγχου προηγ. χρήσεων			
Μέρισμα ⁽⁷⁾	0,00	0,00	0,06
ΑΝΑΜΟΡΦΩΜΕΝΑ ΣΤΟΙΧΕΙΑ ΑΝΑ ΜΕΤΟΧΗ			
Αποτελέσματα προ Φόρων	-0,40	0,08	0,16
Αποτελέσματα μετά από Φόρους Χρήσης & Αμοιβές Δ.Σ.	-0,40	0,05	0,10
Αποτελέσματα μετά από Φόρους Χρήσης, Αμοιβές Δ.Σ. & Φόρους Φορολογικού Ελέγχου	-0,40	0,05	0,10



Παρατηρήσεις:

1. Οι αποσβέσεις δεν συμπεριλαμβάνονται στα λειτουργικά έξοδα, όπως στα δημοσιευμένα αποτελέσματα χρήσης, αλλά αφαιρούνται στο σύνολό τους από τα κέρδη προ αποσβέσεων και φόρων. Ο καταμερισμός τους ανά κέντρο κόστους έχει ως εξής:

ΔΙΑΧΩΡΙΣΜΟΣ ΑΠΟΣΒΕΣΕΩΝ

	2002	2003	2004
	(σε χιλ. €)	(σε χιλ. €)	(σε χιλ. €)
Κόστος Πωληθέντων	2.622,63	1.975,16	2.039,32
Έξοδα Διοίκησης	988,53	1.000,36	1.265,11
Έξοδα Λειτουργίας Ερευνών & Αναπτύξεως	42,98	24,60	41,30
Έξοδα Διάθεσης	65,84	58,56	56,81
ΣΥΝΟΛΟ	3.719,98	3.058,68	3.402,54

2. Τα μέλη του Δ.Σ. της Εταιρείας κατά τις χρήσεις 2002 και 2003 δεν είχαν λάβει αμοιβές για τις υπηρεσίες που παρείχαν σε αυτή. Στη χρήση 2001 έλαβαν συνολικά το ποσό των 117.390 ευρώ. Για τη χρήση 2004, έλαβαν το ποσό των 351 χιλ. ευρώ.

3. Ο αριθμός των μετοχών έχει σταθμιστεί, ώστε να λαμβάνει υπόψη τυχόν αυξήσεις μετοχικού κεφαλαίου στην περίοδο 2002-2004

4. Αριθμός μετοχών τέλους χρήσης αναμορφωμένος μόνο ως προς τις αλλαγές της ονομαστικής αξίας κάθε μετοχής κατά τη διάρκεια της τελευταίας τριετίας.

5. Δες παρακάτω στον πίνακα αναμόρφωσης αποτελεσμάτων

6. Με βάση το σταθμισμένο αριθμό μετοχών

7. Η Εταιρεία δεν διένειμε μέρισμα για τις χρήσεις 2002 και 2003.

ΣΥΝΟΠΤΙΚΑ ΣΤΟΙΧΕΙΑ ΙΣΟΛΟΓΙΣΜΩΝ ΧΡΗΣΕΩΝ 2002-2004 ΝΗΡΕΥΣ Α.Ε.

ΕΝΕΡΓΗΤΙΚΟ	2002	2003	2004
	<i>(σε χιλ. €)</i>	<i>(σε χιλ. €)</i>	<i>(σε χιλ. €)</i>
Αναπόσβεστα Έξοδα Εγκατάστασης	1.366,57	1.449,83	1.412,53
Ασώματες Ακίνητοποιήσεις	691,44	694,25	2.704,20
Μείον: Συσσωρευμένες Αποσβέσεις	554,40	610,22	1.446,17
Αναπόσβεστες Ασώματες Ακίνητοποιήσεις	137,04	84,04	1.258,02
Ενσώματες Ακίνητοποιήσεις	42.150,04	41.663,02	58.914,96
Μείον: Συσσωρευμένες Αποσβέσεις	24.310,36	26.125,56	30.433,91
Αναπόσβεστες Ενσώματες Ακίνητοποιήσεις	17.839,68	15.537,46	28.481,05
Συμμετοχές σε Συνδεδεμένες Επιχειρήσεις	46.031,53	46.640,40	17.866,06
Μακροπρόθ. Απαιτήσεις κατά Συνδεδεμένων Επιχ/εων	311,48	311,48	311,48
Τίτλοι με χαρακτήρα ακίνητοποιήσεων	3.536,23	3.536,23	3.535,25
Λοιπές Μακροπρόθεσμες Απαιτήσεις	67,98	66,77	68,50
Σύνολο Παγίου Ενεργητικού	67.923,94	66.176,38	51.520,37
Σύνολο Κυκλοφορούντος Ενεργητικού	84.574,10	85.127,32	114.528,48
Μεταβατικοί Λογ/σμοί Ενεργητικού	1.235,17	811,23	583,39
ΣΥΝΟΛΟ ΕΝΕΡΓΗΤΙΚΟΥ	155.099,78	153.564,76	168.044,78
ΠΑΘΗΤΙΚΟ			
Σύνολο Ιδίων Κεφαλαίων	99.198,17	96.217,62	88.372,22
Προβλέψεις	603,59	700,28	901,94
Μακροπρόθεσμα Δάνεια Τραπεζών	17.352,82	17.616,14	14.220,43
Σύνολο Μακροπρόθεσμων Υποχρεώσεων	17.352,82	17.616,14	14.220,43
Σύνολο Βραχυπρόθεσμων Υποχρεώσεων	37.658,7	38.817,9	63.918,15
Σύνολο Υποχρεώσεων	55.011,52	56.434,04	78.138,58
Μεταβατικοί Λογ/σμοί Παθητικού	286,50	212,82	632,04
ΣΥΝΟΛΟ ΠΑΘΗΤΙΚΟΥ	155.099,78	153.564,76	168.044,78
Λογιστική Αξία Μετοχής	3,32	3,32	3,05

1.2 ΑΝΑΜΟΡΦΩΣΗ ΑΠΟΤΕΛΕΣΜΑΤΩΝ ΚΑΙ ΙΔΙΩΝ ΚΕΦΑΛΑΙΩΝ ΧΡΗΣΕΩΝ 2002-2004

Για την αναμόρφωση των Αποτελεσμάτων και της Καθαρής Θέσης της ΝΗΡΕΥΣ ΙΧΘΥΟΚΑΛΛΙΕΡΓΕΙΕΣ ΧΙΟΥ Α.Ε. των Χρήσεων 2002 2003 και 2004 λήφθηκαν υπόψη οι σημειώσεις της Εταιρείας και οι παρατηρήσεις του Τακτικού Ορκωτού Ελεγκτή, Λογιστή που διενήργησε τον Τακτικό Έλεγχο των εν λόγω χρήσεων. Τα αποτελέσματα και τα ίδια κεφάλαια της Εταιρείας έχουν αναμορφωθεί με βάση τις παρατηρήσεις του Ορκωτού Ελεγκτή για τις χρήσεις 2002-2004, οι οποίες παρουσιάζονται παρακάτω:

ΠΑΡΑΤΗΡΗΣΕΙΣ ΤΑΚΤΙΚΟΥ ΟΡΚΩΤΟΥ ΕΛΕΓΚΤΗ**Χρήση 2002**

1. Ζημίες από αγοραπωλησίες και αποτίμηση συμμετοχών και μετοχών ανωνύμων εταιρειών εισηγμένων στο Χ.Α., ποσού Ευρώ 8.048.214,05 δεν επιβάρυναν τα αποτελέσματα της παρούσας χρήσεως 2002, αλλά μεταφέρθηκαν όπως και την προηγούμενη χρήση 2001, μετά το συμψηφισμό του εναπομείναντος υπολοίπου του λογαριασμού του Παθητικού υπό στοιχεία Α-II-1α «Υπεραξία από χρηματιστηριακή πώληση και αυθημερόν επαναφορά μετοχών» ποσού Ευρώ 102.135,78 στο λογαριασμό του Παθητικού «Ζημίες από πώληση και αποτίμηση συμμετοχών και χρεογράφων προς συμψηφισμό» αφαιρετικά των ιδίων κεφαλαίων.



2. Η παρούσα χρήση 2002 επιβαρύνθηκε με ποσό Ευρώ 203.080,31 που αφορά τις αναλογούσες στη χρήση χρεωστικές συναλλαγματικές διαφορές που προέκυψαν από την αποτίμηση και εξόφληση υποχρεώσεων σε EURO και JPY στη χρήση 2000 κατ' εφαρμογή των αριθμ.1104968/Πολ1286/6-12-2000 και αριθμ.1112072/11332/Πολ1294/8-12-2000 εγκυκλίων του Υπουργείου Οικονομικών, ενώ έπρεπε με αυτές να είχε επιβαρυνθεί η χρήση 2000. Επίσης, η παρούσα χρήση 2002 επιβαρύνθηκε με ποσό Ευρώ 202.347,96 που αφορά την αναλογούσα στη χρήση ακάλυπτη ζημία που προέκυψε από πώληση και αποτίμηση μετοχών ανωνύμων εταιρειών εισηγμένων στο Χ.Α. στη χρήση 2000 κατ' εφαρμογή του άρθρου 37 § 3 του Ν.2874/29-12-2000, ενώ έπρεπε με αυτήν να είχε επιβαρυνθεί η χρήση 2000.
3. Στο λογαριασμό του Ενεργητικού υπό στοιχεία Γ-III-1 «Συμμετοχές σε συνδεδεμένες επιχειρήσεις» ποσού Ευρώ 52.536.821,33 περιλαμβάνονται συμμετοχές σε συνδεδεμένες επιχειρήσεις ποσού Ευρώ 34.429.616,78 που αντιπροσωπεύουν την αξία κτήσεως μη εισηγμένων στο Χ.Α. μετοχών ανωνύμων εταιρειών, κοινοπραξίας και λοιπών (πλην Α.Ε.) επιχειρήσεων εσωτερικού και εξωτερικού για τις οποίες σημειώνουμε τα εξής : α) Οι εν λόγω συμμετοχές αφορούν κατά Ευρώ 30.105.541,24 εταιρείες που ελέγχονται από Ορκωτούς Ελεγκτές Λογιστές και κατά Ευρώ 4.324.075,54 εταιρείες που δεν ελέγχονται από Ορκωτούς Ελεγκτές Λογιστές, εκ των οποίων ποσό Ευρώ 213.904,69 αφορά εταιρείες οι οποίες όπως μας δηλώθηκε αρμοδίως δεν έχουν συντάξει ισολογισμούς και ποσό Ευρώ 32.281,73 αφορά εταιρεία που τελεί υπό εκκαθάριση και δεν συνέταξε Ισολογισμό την 31/12/2002. β) Για συμμετοχές που αποτιμήθηκαν σύμφωνα με το άρθρο 28 § 5 του Κ.Β.Σ. στην αξία κτήσεώς τους ποσού Ευρώ 30.105.541,24 οι τελευταίοι συνταγμένοι Ισολογισμοί των εταιρειών αυτών της 31/12/2002 ελεγμένοι από Ορκωτούς Ελεγκτές Λογιστές εμφανίζουν εσωτερική λογιστική αξία ποσού Ευρώ 13.074.351,78 περίπου γ) Για συμμετοχές που αποτιμήθηκαν σύμφωνα με το άρθρο 28 § 5 του Κ.Β.Σ. στην αξία κτήσεώς τους ποσού Ευρώ 3.459.135,72 οι τελευταίοι συνταγμένοι ισολογισμοί των εταιρειών αυτών της 31/12/2003 μη ελεγμένοι από Ορκωτούς Ελεγκτές Λογιστές εμφανίζουν εσωτερική λογιστική αξία ποσού Ευρώ 1.990.656,04 περίπου.

Χρήση 2003

1. Για τους λογαριασμούς του Ενεργητικού υπό στοιχεία Δ-II-3 «Γραμμάτια σε καθυστέρηση» και Δ-II-3β «Επιταγές σε καθυστέρηση» συνολικού ποσού Ευρώ 1.675.013,97 καθώς και για καθυστερημένα πέγραν του έτους υπόλοιπα πελατών συνολικού ποσού Ευρώ 1.737.000,00 περίπου, από την εταιρεία δεν έχει σχηματιστεί πρόβλεψη για την ενδεχόμενη ζημία που θα προκύψει από τη μη είσπραξή τους. Κατά τη γνώμη μας έπρεπε να διενεργηθεί πρόβλεψη συνολικού ποσού Ευρώ 2.388.000 περίπου. Για το λογαριασμό του Ενεργητικού υπό στοιχεία Δ-II-10 «Επισφαλείς – επίδικοι πελάτες και χρεώστες» ποσού Ευρώ 416.569,51 υφίσταται εναπομείνασα μέχρι 31/12/2003 πρόβλεψη ποσού Ευρώ 299.595,31, η οποία κατά την άποψή μας κρίνεται επαρκής για να καλύψει την ενδεχόμενη ζημία που θα προκύψει από τη μη είσπραξή τους.
2. Ζημίες από αποτίμηση συμμετοχών και μετοχών ανωνύμων εταιρειών εισηγμένων στο Χ.Α. ποσού Ευρώ 6.517.530,41 δεν επιβάρυναν, ως έπρεπε, τα αποτελέσματα της παρούσας χρήσεως 2003, αλλά μεταφέρθηκαν όπως και στις προηγούμενες χρήσεις, απευθείας στο λογαριασμό του Παθητικού «Ζημίες από πώληση και αποτίμηση συμμετοχών και χρεογράφων προς συμψηφισμό», αφαιρετικά των ιδίων κεφαλαίων.
3. Η παρούσα χρήση 2003 επιβαρύνθηκε με ποσό Ευρώ 202.347,96 που αφορά την αναλογούσα στη χρήση ακάλυπτη ζημία που προέκυψε από πώληση και αποτίμηση μετοχών ανωνύμων εταιρειών εισηγμένων στο Χ.Α. στη χρήση 2000 κατ' εφαρμογή του άρθρου 37 § 3 του Ν.2874/29-12-2000, ενώ έπρεπε με αυτήν να είχε επιβαρυνθεί η χρήση 2000.
4. Συμμετοχή σε ανώνυμη εταιρεία εισηγμένη στο Χ.Α. που αποτιμήθηκε στην αξία κτήσεώς της ποσού Ευρώ 819.786,34 η τρέχουσα αξία της, στις 31/12/2003 ανερχόταν στο ποσό των Ευρώ 8.263.620,00.

5. Στους λογαριασμούς του Ενεργητικού υπό στοιχεία Γ-III-1 «Συμμετοχές σε συνδεδεμένες επιχειρήσεις» και Γ-III-6 «Τίτλοι με χαρακτήρα ακινητοποιήσεων» ποσού Ευρώ 62.426.695,18 περιλαμβάνονται συμμετοχές σε συνδεδεμένες επιχειρήσεις ποσού Ευρώ 43.117.845,54 που αντιπροσωπεύουν (α) Κατά Ευρώ 39.581.619,19 την αξία κτήσεως μη εισηγμένων στο Χ.Α. μετοχών ανωνύμων εταιρειών, κοινοπραξίας και λοιπών (πλην Α.Ε.) επιχειρήσεων εσωτερικού και εξωτερικού και (β) Κατά Ευρώ 3.536.226,35 την αξία κτήσεως τίτλων με χαρακτήρα ακινητοποιήσεων για τις οποίες σημειώνουμε τα εξής: α) Οι εν λόγω συμμετοχές αφορούν κατά Ευρώ 34.938.302,41 εταιρείες που ελέγχονται από Ορκωτούς Ελεγκτές Λογιστές και κατά Ευρώ 8.179.543,13 εταιρείες που δεν ελέγχονται από Ορκωτούς Ελεγκτές Λογιστές, εκ των οποίων ποσό Ευρώ 227.708,80 αφορά εταιρείες, οι οποίες όπως μας δηλώθηκε αρμοδίως, δεν έχουν συντάξει Ισολογισμούς (σε αδράνεια συμμετοχή αξίας κτήσεως ποσού Ευρώ 182.421,13), ποσό Ευρώ 250.000,00 αφορά νεοϊδρυθείσα ανώνυμη εταιρεία η οποία θα συντάξει τον πρώτο Ισολογισμό της στις 31/12/2004 και ποσό Ευρώ 32.281,73 αφορά εταιρεία που τελεί υπό εκκαθάριση της οποίας ο τελευταίος νόμιμα συνταγμένος Ισολογισμός εκκαθάρισης της 31/8/2003 εμφανίζει εσωτερική λογιστική αξία ποσού Ευρώ 115.511,37, β) Για συμμετοχές που αποτιμήθηκαν σύμφωνα με το άρθρο 28 § 5 του Κ.Β.Σ. στην αξία κτήσεώς τους ποσού Ευρώ 34.938.302,41 οι πλέον πρόσφατοι νόμιμα συνταγμένοι Ισολογισμοί των εταιρειών αυτών της 31/12/2002 ή 31/12/2003 ελεγμένοι από Ορκωτούς Ελεγκτές Λογιστές εμφανίζουν εσωτερική λογιστική αξία ποσού Ευρώ 18.136.019,45 και γ) Για συμμετοχές που αποτιμήθηκαν σύμφωνα με το άρθρο 28 § 5 του Κ.Β.Σ. στην αξία κτήσεώς τους ποσού Ευρώ 6.070.468,90 οι τελευταίοι νόμιμα συνταγμένοι Ισολογισμοί των εταιρειών αυτών στις 31/12/2003 μη ελεγμένοι από Ορκωτούς Ελεγκτές Λογιστές εμφανίζουν εσωτερική λογιστική αξία ποσού 6.070.468,90

Χρήση 2004

Ελέγξαμε τις ανωτέρω Οικονομικές Καταστάσεις, το σχετικό Προσάρτημα καθώς και την κατάσταση Ταμειακών Ροών της Ανώνυμης Εταιρείας «ΝΗΡΕΥΣ ΙΧΘΥΟΚΑΛΛΙΕΡΓΕΙΕΣ ΧΙΟΥ» της εταιρικής χρήσεως που έληξε την 31η Δεκεμβρίου 2004. Ο έλεγχός μας, στα πλαίσια του οποίου λάβαμε και γνώση πλήρους λογιστικού απολογισμού των εργασιών των υποκαταστημάτων της εταιρείας, έγινε σύμφωνα με τις διατάξεις του άρθρου 37 του Κ.Ν.2190/1920 «περί Ανωνύμων Εταιρειών» και τις ελεγκτικές διαδικασίες που κρίναμε κατάλληλες, με βάση τις αρχές και τους κανόνες ελεγκτικής που ακολουθεί το Σώμα Ορκωτών Ελεγκτών Λογιστών, οι οποίοι είναι σύμφωνα με τις βασικές αρχές των Διεθνών Ελεγκτικών Προτύπων. Τέθηκαν στη διάθεσή μας τα βιβλία και στοιχεία που τήρησε η εταιρεία και μας δόθηκαν οι αναγκαίες για τον έλεγχο πληροφορίες και επεξηγήσεις που ζητήσαμε. Η εταιρεία εφάρμοσε ορθά το Ελληνικό Γενικό Λογιστικό Σχέδιο. Διευκρινίζεται ότι δεν επήλθε τροποποίηση στη μέθοδο απογραφής, σε σχέση με την προηγούμενη χρήση, εκτός από το ότι: (α) Στην παρούσα χρήση 2004 η εταιρεία αναπροσάρμοσε την αναπόσβεστη αξία στις 31/12/2004 των κτιρίων και εγκαταστάσεων κτιρίων και την αξία των εδαφικών εκτάσεων στην εύλογη αξία, σύμφωνα με τα Διεθνή Λογιστικά Πρότυπα, όπως αυτή προσδιορίστηκε από επαγγελματίες εκτιμητές και προέκυψε υπεραξία αναπροσαρμογής συνολικού ποσού Ευρώ 10.097.676,69, η οποία μεταφέρθηκε στο λογαριασμό του Παθητικού υπό στοιχεία Α-III-2 «Διαφορές από αναπροσαρμογή αξίας λοιπών περιουσιακών στοιχείων» και (β) Ζημία που προέκυψε στις 31/12/2004 από την αποτίμηση, σύμφωνα με τις σχετικές διατάξεις του αρθρ. 43 παρ. 6 του Κ.Ν. 2190/1920, συμμετοχών ανωνύμων εταιρειών μη εισηγμένων στο Χ.Α. συνολικού ποσού Ευρώ 21.455.677,96 συμψηφίστηκε απευθείας κατά Ευρώ 10.097.676,69 με τον ανωτέρω λογαριασμό «Διαφορές από αναπροσαρμογή αξίας λοιπών περιουσιακών στοιχείων» και το υπόλοιπο ποσό Ευρώ 11.358.001,27 καταχωρίστηκε απευθείας στο λογαριασμό του Παθητικού «Ζημίες από αποτίμηση και πώληση συμμετοχών και χρεογράφων προς συμψηφισμό» και το κόστος παραγωγής προσδιορίστηκε σύμφωνα με τις παραδεγμένες αρχές λογισμού του κόστους. Επαληθεύσαμε τη συμφωνία του περιεχομένου της Εκθέσεως Διαχειρίσεως του Διοικητικού Συμβουλίου προς την Τακτική Γενική Συνέλευση των Μετόχων με τις σχετικές Οικονομικές Καταστάσεις. Το Προσάρτημα περιλαμβάνει τις πληροφορίες που προβλέπονται από την παραγρ. 1 του άρθρου 43α του κωδ.Ν.2190/1920, ενώ η Κατάσταση Ταμειακών Ροών έχει καταρτισθεί με βάση τις Οικονομικές Καταστάσεις και τα τηρούμενα από την εταιρεία βιβλία και στοιχεία. Από τον παραπάνω έλεγχό μας προέκυψαν τα εξής:



1. Για τους λογαριασμούς του Ενεργητικού υπό στοιχεία Δ-ΙΙ-3 «Γραμμάτια σε καθυστέρηση» και Δ-ΙΙ-3β «Επιταγές σε καθυστέρηση» συνολικού ποσού Ευρώ 1.708.224,99, καθώς και για καθυστερημένα πέ-ραν του έτους και επισφαλή υπόλοιπα πελατών συνολικού ποσού Ευρώ 1.586.560,00 περίπου, (μετά τη διαγραφή στην παρούσα χρήση 2004 επισφαλών απαιτήσεων ποσού Ευρώ 340.396,53) δεν σχηματί-στηκε από την εταιρεία πρόβλεψη, για να καλύψει την ενδεχόμενη ζημία που θα προκύψει από τη μη εί-σπραξή τους. Κατά τη γνώμη μας έπρεπε να σχηματιστεί πρόβλεψη ποσού Ευρώ 1.976.400,00 περί-που.
2. Έσοδα συμμετοχών ποσού Ευρώ 956.311,61, από χορήγηση δωρεάν μετοχών λόγω κεφαλαιοποιήσεως φορολογημένων αποθεματικών θυγατρικής εταιρείας, συμψηφίστηκαν απευθείας με ζημίες «Από αποτί-μηση και πώληση συμμετοχών και χρεογράφων προς συμψηφισμό», ενώ σύμφωνα με την αριθμ. 302/26-1-1999 γνωμοδότηση του Ε.Σ.Υ.Λ. έπρεπε να καταχωριστούν σε όφελος των Αποτελεσμάτων Χρήσεως.
3. Η Εταιρεία ελέγχεται φορολογικά για τις χρήσεις 2001 και 2002 μέχρι όμως της ημερομηνίας χορηγή-σεως του παρόντος πιστοποιητικού δεν είχε εκδοθεί το πόρισμα του ελέγχου, ενώ η απορροφούμενη ε-ταιρεία «ΟΙΝΟΥΣΣΕΣ ΙΧΘΥΟΚΑΛΛΙΕΡΓΗΤΙΚΗ Α.Ε.» έχει ελεγχθεί φορολογικά μέχρι και τη χρήση 1999 και συνεπώς οι φορολογικές υποχρεώσεις των ανωτέρω υπό έλεγχο χρήσεων καθώς και των ανέλεγκτων χρήσεων 2003 και 2004 της απορροφώσας εταιρείας και 2000 - 30/6/2004 της απορροφούμενης ε-ταιρείας δεν έχουν καταστεί οριστικές.

Κατά τη γνώμη μας οι ανωτέρω Οικονομικές Καταστάσεις, οι οποίες προκύπτουν από τα βιβλία και στοιχεία της ε-ταιρείας, απεικονίζουν μαζί με το Προσάρτημα και την Κατάσταση Ταμειακών Ροών, αφού ληφθούν υπόψη οι α-νωτέρω παρατηρήσεις μας καθώς και οι σημειώσεις αριθμ. 1,4,6 και 7 της Εταιρείας που αναγράφονται κάτω από τον Ισολογισμό, την περιουσιακή διάρθρωση και την οικονομική θέση της Εταιρείας, κατά την 31η Δεκεμβρίου 2004, τα αποτελέσματα της χρήσεως που έληξε αυτή την ημερομηνία, καθώς και τις Ταμειακές Ροές από τις δρα-στηριότητες της εταιρείας για τη χρήση αυτή βάσει των σχετικών διατάξεων που ισχύουν και των λογιστικών αρ-χών, οι οποίες έχουν γίνει γενικά παραδεκτές και δεν διαφέρουν από εκείνες που η εταιρεία εφάρμοσε στην προη-γούμενη χρήση.

ΠΙΝΑΚΑΣ ΑΝΑΜΟΡΦΩΣΗΣ ΑΠΟΤΕΛΕΣΜΑΤΩΝ ΕΤΑΙΡΕΙΑΣ ΝΗΡΕΥΣ Α.Ε.σύμφωνα με τις παρατηρήσεις του *Τακτικού Ορκωτού Ελεγκτή*

	2002	2003	2004
	(σε χιλ. €)	(σε χιλ. €)	(σε χιλ. €)
Αποτελέσματα Ισολογισμού προ Φόρων	1.248,55	3.041,54	5.487,22
Μείον :			
Επισφαλείς -Επίδικες και Καθυστερημένες Απαιτήσεις	0,00	1.876,00	1.976,40
Διαφορά από Αποτίμηση Συμμετοχών σύμφωνα με το άρθρο 43 § 6 του Ν. 2190/1920.	5.096,94	-	-
Ζημιές από αποτίμηση συμμετοχών και μετοχών ανωνύμων εταιρειών εισηγμένων, οι οποίες ήρθαν κατευθείαν σε μείωση των ιδίων κεφαλαίων	8.048,21	6.517,53	-
Πλέον :			
Συμμετοχές σε εισηγμένες στο Χ.Α. εταιρείες, οι οποίες αποτιμήθηκαν στην αξία κτήσεως και όχι στην τρέχουσα χρηματιστηριακή αξία	0,00	7.443,83	-
Αναλογούσα ζημία από πώληση και αποτίμηση μετοχών στο Χ.Α. στη χρήση 2000 και κατ' εφαρμογή του άρθρου 37 § 3 του Ν2874/29-12-2000	202,35	202,35	202,35
Αναλογούσες στην χρήση χρεωστικές συν/κές διαφορές που προέκυψαν από την αποτίμηση και εξόφληση υποχρεώσεων σε Ευρώ και JPY στην χρήση 2000	203,08	0,00	0,00
Έσοδα Συμμετοχών από χορήγηση δωρεάν μετοχών λόγω κεφαλαιοποίησης φορολογημένων αποθεματικών θυγατρικής εταιρείας	-	-	956,31
Αναμορφωμένα Αποτελέσματα προ Φόρων	-11.491,17	2.294,19	4.669,48
Λοιποί Φόροι χρήσης & Λοιποί Φόροι	224,85	785,93	1.430,54
Αμοιβές Δ.Σ. & Διευθυντικών Στελεχών			351,00
Αναμορφωμένα Αποτελέσματα μετά από Φόρους Χρήσης και Αμοιβές Δ.Σ.	-11.716,02	1.508,26	2.887,94
Φόροι Φορολογικού Ελέγχου στις χρήσεις που αναλογούν	0,00	0,00	0,00
Μείον: Εκτίμηση Ορκωτού Ελεγκτή – Λογιστή για πιθανές φορολογικές διαφορές χρήσης 2004	-	-	0,00
Αναμορφωμένα Αποτελέσματα μετά από Φόρους Χρήσης, Αμοιβές Δ.Σ. και Φόρους Φορολογικού Ελέγχου	-11.716,02	1.508,26	2.887,94


ΠΙΝΑΚΑΣ ΑΝΑΜΟΡΦΩΣΗΣ ΚΑΘΑΡΗΣ ΘΕΣΗΣ της ΝΗΡΕΥΣ ΙΧΘΥΟΚΑΛΛΙΕΡΓΕΙΕΣ ΧΙΟΥ Α.Ε.,

 σύμφωνα με τις παρατηρήσεις του *Τακτικού Ορκωτού Ελεγκτή*

	2002	2003	2004
	(σε χιλ. €)	(σε χιλ. €)	(σε χιλ. €)
Ίδια Κεφάλαια βάσει Ισολογισμού	99.198,17	96.217,62	88.372,21
Μείον :			
Επισφαλείς – Επιδικές και καθυστερημ. Απαιτήσεις	0,00	1.876,00	1.976,40
Διαφορά από Αποτίμηση Συμμετοχών σύμφωνα με το άρθρο 43 § 6 του Ν 2190/1920	5.096,94	0,00	-
Πλέον :			
Συμμετοχές σε εισηγμένες στο Χ.Α εταιρείες οι οποίες αποτιμήθηκαν στην αξία κήσεως και όχι στην τρέχουσα χρηματιστηριακή αξία	0,00	7.443,83	-
Σύνολο Αναμορφώσεων	-5.096,94	5.567,83	-1.976,40
Αναμορφωμένα Ίδια Κεφάλαια ⁽¹⁾	94.101,23	101.785,45	86.395,81
Αναμορφωμένη Λογιστική Αξία Μετοχής ⁽²⁾	3,24	3,51	2,98

1. Οι αναμορφώσεις επί των Ίδιων Κεφαλαίων της Εταιρείας από χρήση σε χρήση είναι σωρευτικές.

2. Βάσει του αριθμού μετοχών τέλους χρήσης, αναπροσαρμοσμένου για τυχόν ενδεχόμενες αλλαγές στην ονομαστική αξία των μετοχών που έλαβαν χώρα στις υπό εξέταση χρήσεις.

1.2 Συνοπτικά Ενοποιημένα Οικονομικά Στοιχεία

	2002	2003	2004
	(σε χιλ. €)	(σε χιλ. €)	(σε χιλ. €)
Συνολικός Κύκλος Εργασιών	96.834,25	102.815,13	109.586,77
Μικτό Κέρδος (προ αποσβέσεων)	26.871,23	31.885,54	35.233,77
Άλλα Έσοδα Εκμετάλλευσης	1.415,34	1.263,23	1.759,20
Σύνολο	28.286,57	33.148,77	36.992,88
Λειτουργικό Αποτέλεσμα (προ αποσβέσεων)	10.793,00	15.948,88	18.310,49
Κέρδη προ Τόκων, Αποσβέσεων και Φόρων	10.964,29	17.535,32	19.068,95
Κέρδη προ Αποσβέσεων και Φόρων Χρήσης	6.946,01	13.509,30	15.805,95
Κέρδη προ Φόρων Χρήσης	-263,88	6.516,19	9.371,88
Κέρδη Χρήσεως προ Φόρων και μετά από Δικαιώματα Μειοψηφίας	-1.233,32	5.331,52	7.652,25
Κέρδη μετά από Φόρους Χρήσης, Αμοιβές Δ.Σ. και Φόρους Φορολογικού Ελέγχου	-3.740,76	3.976,39	5.564,13
Μείον: Αναλογία Μετοχών Μειοψηφίας	969,44	1.184,67	1.719,63
Ενοποιημένα Κέρδη Ομίλου μετά από Φόρους Χρήσης, Δικαιώματα Μειοψηφίας, Αμοιβές Δ.Σ. και Φόρους Φορολογικού Ελέγχου	-4.710,20	2.791,81	3.844,49
Στοιχεία ανά μετοχή⁽¹⁾	€	€	€
Κέρδη προ Αποσβέσεων και Φόρων Χρήσης	0,24	0,47	0,54
Κέρδη Χρήσεως προ Φόρων	-0,01	0,22	0,32
Κέρδη Χρήσεως προ Φόρων και μετά από Δικαιώματα Μειοψηφίας	-0,04	0,18	0,26
Κέρδη Χρήσεως μετά από Φόρους, Δικαιώματα Μειοψηφίας, Αμοιβές Δ.Σ. και Φόρους Φορολογικού Ελέγχου	-0,16	0,10	0,13

(1) Οι αποσβέσεις σε ενοποιημένο επίπεδο ενσωματώνονται στο κόστος πωληθέντων, στα έξοδα διοίκησης και διάθεσης καθώς και στους τόκους κατασκευαστικής περιόδου.

(2) Με βάση τον σταθμισμένο αριθμό μετοχών



Συνοπτική Ενοποιημένη Οικονομική Κατάσταση

ΕΝΕΡΓΗΤΙΚΟ	2002	2003	2004
	(σε χιλ. €)	(σε χιλ. €)	(σε χιλ. €)
Αναπόσβεστα Έξοδα Εγκατάστασης	3.610,63	2.778,02	3.072,38
Αναπόσβεστες Ασώματες Ακίνητοποιήσεις	1.287,84	868,47	1.961,70
Ενσώματες Ακίνητοποιήσεις	78.102,41	78.274,08	97.250,14
Μείον: Συσσωρευμένες Αποσβέσεις	37.648,62	42.141,64	46.528,90
Αναπόσβεστες Ενσώματες Ακίνητοποιήσεις	40.453,79	36.132,44	50.721,24
Συμμετοχές σε Συνδεδεμένες Επιχ/σεις	16.842,92	13.121,86	4.950,19
Λοιπές Μακροπρόθεσμες Απαιτήσεις	151,16	122,22	131,88
Σύνολο Παγίου Ενεργητικού	58.735,71	50.244,99	57.765,02
Σύνολο Κυκλοφορούντος Ενεργητικού	134.525,08	138.603,51	158.564,22
Μεταβατικοί Λογ/σμοί Ενεργητικού	2.632,31	1.372,01	854,50
ΣΥΝΟΛΟ ΕΝΕΡΓΗΤΙΚΟΥ	199.503,73	192.998,53	220.256,41
ΠΑΘΗΤΙΚΟ	2002	2003	2004
	(σε χιλ. €)	(σε χιλ. €)	(σε χιλ. €)
Μετοχικό Κεφάλαιο	46.989,19	46.989,19	46.989,19
Διαφορά από Έκδοση Μετοχών Υπέρ το Άρτιο	50.170,66	50.170,66	36.223,49
Διαφορές Αναπροσαρμογής - Επιχορηγήσεις Επενδύσεων	3.522,68	3.935,12	16.758,25
Αποθεματικά Κεφάλαια	-3.205,11	-8.563,99	6.487,19
Αποτελέσματα εις Νέο	-932,87	3.968,08	4.409,80
Διαφορές Ενοποίησης	-14.871,56	-19.645,30	-19.165,28
Δικαιώματα Μειοψηφίας	9.697,75	8.260,19	8.846,17
Ίδιες Μετοχές	-479,55	0,00	0
Σύνολο Ιδίων Κεφαλαίων	90.891,19	85.113,95	100.548,80
Προβλέψεις	1.007,95	994,32	1.178,38
Μακροπρόθεσμες Υποχρεώσεις	19.148,88	18.829,23	16.796,221
Βραχυπρόθεσμες Υποχρεώσεις	87.244,88	87.411,25	100.859,13
Μεταβατικοί Λογ/σμοί Παθητικού	1.210,83	649,78	873,89
ΣΥΝΟΛΟ ΠΑΘΗΤΙΚΟΥ	199.503,73	192.998,53	220.256,41
Λογιστική Αξία Μετοχής	2,80	2,65	3,16

Για τον υπολογισμό της λογιστικής αξίας της μετοχής έχουν ληφθεί υπόψη τα Ίδια Κεφάλαια μη συμπεριλαμβανομένων των δικαιωμάτων μειοψηφίας.

Αναμόρφωση Ενοποιημένων Αποτελεσμάτων και Ενοποιημένης Καθαρής Θέσης του Ομίλου ΝΗΡΕΥΣ

Για την αναμόρφωση των Ενοποιημένων Αποτελεσμάτων και της Ενοποιημένης Καθαρής Θέσης του Ομίλου ΝΗΡΕΥΣ των Χρήσεων 2002, 2003 και 2004 λήφθηκαν υπόψη οι παρακάτω σημειώσεις της εταιρείας και οι παρατηρήσεις του Τακτικού Ορκωτού Ελεγκτή Λογιστή, που διενήργησε τον Τακτικό Έλεγχο των εν λόγω χρήσεων, ως ακολούθως :

ΠΑΡΑΤΗΡΗΣΕΙΣ ΟΡΚΩΤΟΥ ΕΛΕΓΚΤΗ

Χρήση 2002

1. Ζημίες από αγοραπωλησίες και αποτίμηση συμμετοχών και μετοχών ανωνύμων εταιρειών εισηγμένων στο Χ.Α. της μητρικής εταιρείας ποσού ευρώ 8.048.214,05 καθώς και ενοποιούμενης θυγατρικής εταιρείας ποσού Ευρώ 183.342,64 δεν επιβάρυναν τα αποτελέσματα της παρούσας χρήσεως 2002, αλλά μεταφέρθηκαν (της μητρικής) όπως και την προηγούμενη χρήση 2001, μετά το συμψηφισμό του εναπομείναντος υπολοίπου του λογαριασμού του Παθητικού υπό στοιχεία Α-ΙΙ-1α «Υπεραξία από Χρηματιστηριακή πώληση και αυθημερόν επαναγορά μετοχών» ποσού Ευρώ 102.135,78 στο λογαριασμό του Παθητικού «Ζημίες από πώληση και αποτίμηση συμμετοχών και χρεογράφων προς συμψηφισμό» αφαιρετικά των ιδίων κεφαλαίων.
2. Η παρούσα χρήση 2002 επιβαρύνθηκε με ποσό EURO 584.354,22 που αφορά τις αναλογούσες στη χρήση χρεωστικές συναλλαγματικές διαφορές που προέκυψαν από την αποτίμηση και εξόφληση υποχρεώσεων σε Ευρώ, JPY και USD στις χρήσεις 1999 και 2000 κατ' εφαρμογή των αριθμ.1121374/Πολ.1268/29-12-99, 1104968/Πολ.1286/6-12-2000 και 1112072/11332/Πολ.1294/8-12-2000 εγκυκλίων του Υπουργείου Οικονομικών, ενώ έπρεπε με αυτές να είχαν επιβαρυνθεί οι προηγούμενες χρήσεις 1999 και 2000. Επίσης, η παρούσα χρήση 2002 επιβαρύνθηκε με ποσό Ευρώ 202.347,95 που αφορά την αναλογούσα στη χρήση ακάλυπτη ζημία της μητρικής εταιρείας «ΝΗΡΕΥΣ Α.Ε.» που προέκυψε από πώληση και αποτίμηση μετοχών ανωνύμων εταιρειών εισηγμένων στο Χ.Α.Α. στη χρήση 2000 κατ' εφαρμογή του άρθρου 37 § 3 του Ν.2874/29-12-2000, ενώ έπρεπε με αυτήν να είχε επιβαρυνθεί η χρήση 2000.
3. Στην παρούσα χρήση 2002, όπως και στην προηγούμενη χρήση 2001, οι ενοποιούμενες θυγατρικές εταιρείες «FEEDUS Α.Ε.Β.Ε.» και «ΣΑΡΑΝΤΗΣ Α.Ε.Β.Ε.», στηριζόμενες στις διατάξεις του άρθρου 1 παρ. 2 του ΠΔ 100/1998 (κίνητρα νέων επιχειρήσεων), όπως αυτές ερμηνεύθηκαν από τις σχετικές ερμηνευτικές εγκυκλίους του Υπουργείου Οικονομικών διενήργησαν αποσβέσεις στα πάγια περιουσιακά στοιχεία τους με μειωμένους κατά 50% συντελεστές. Εάν διενεργούσαν αποσβέσεις με ολόκληρο το συντελεστή (100%), θα προέκυπταν επιπλέον αποσβέσεις στην παρούσα χρήση 2002 ποσού Ευρώ 547.940,62 και σωρευτικά για τις χρήσεις 2001 και 2002 ποσού Ευρώ 1.082.305,52.
4. Στο λογαριασμό του Ενεργητικού υπό στοιχεία Γ-Ι-3 «Υπεραξία Επιχειρήσεως (Goodwill)» ποσού EURO 1.024.619,07 περιλαμβάνεται και κονδύλιο ποσού EURO 531.181,22 που αφορά την υπεραξία ενοποιούμενης θυγατρικής εταιρείας που προέκυψε στη χρήση 1998 από απορρόφηση θυγατρικής της σύμφωνα με τις διατάξεις του Ν.2166/93, η οποία είτε έπρεπε να αχθεί εφάπαξ σε βάρος των Αποτελεσμάτων Χρήσεως είτε ισόποσα σε μία πενταετία. Για την εν λόγω υπεραξία ουδεμία απόσβεση μέχρι 31/12/2002 έχει διενεργηθεί. Αν διενεργούνταν αυτή σωρευτικά (από τη χρήση 1998 – 31/12/2002) θα ανερχόταν στο ποσό των ευρώ 531.181,22, εκ των οποίων ποσό ευρώ 106.236,24 θα επιβάρυνε την παρούσα χρήση 2002.



5. Ο λογαριασμός του Ενεργητικού υπό στοιχεία Γ-III-1 και Γ-III-1α «Συμμετοχές σε συνδεδεμένες και συγγενείς επιχειρήσεις» ποσού Ευρώ 13.127.876,92 αφορά την αξία κτήσεως συμμετοχών σε συνδεδεμένες και συγγενείς επιχειρήσεις, οι οποίες δεν περιλήφθηκαν στην ενοποίηση για τους εξής λόγους: (α) Συμμετοχή που αποτιμήθηκε στην αξία κτήσεώς της ποσού Ευρώ 31.483,56 αφορά αστική εταιρεία μη κερδοσκοπικού χαρακτήρα. (β) Συμμετοχή που αποτιμήθηκε στην αξία κτήσεώς της ποσού Ευρώ 182.421,13 αφορά εταιρεία που δεν έχει συντάξει ακόμα Ισολογισμό. (γ) Συμμετοχή σε ανώνυμη εταιρεία μη εισηγμένη στο Χ.Α. και Κοινοπραξία για τις οποίες δεν συντρέχουν οι σχετικές προϋποθέσεις ολικής ενοποιήσεως, που αποτιμήθηκαν στην αξία κτήσεώς τους ποσού Ευρώ 272.890,68 οι συναγμένοι Ισολογισμοί τους στις 31/12/2002 μη ελεγμένοι από Ορκωτούς Ελεγκτές εμφανίζουν εσωτερική λογιστική αξία ποσού Ευρώ 18.042,48 (δ) Συμμετοχή σε ανώνυμη εταιρεία εισηγμένη στο Χ.Α. για την οποία δεν συντρέχουν οι σχετικές προϋποθέσεις ενοποιήσεώς της, αποτιμήθηκε στην τρέχουσα αξία της σύμφωνα με τις διατάξεις του άρθρου 43§6α του Κ.Ν. 2190/1920 ποσού Ευρώ 12.220.658,75. (ε) Συμμετοχή σε συγγενή επιχείρηση αξίας κτήσεως ποσού Ευρώ 502.923,39 ενοποιήθηκε με τη μέθοδο της καθαρής θέσης στο ποσό των Ευρώ 388.141,07. Η διαφορά εξ Ευρώ 114.782,32 καταχωρίστηκε σε βάρος των ενοποιημένων αποτελεσμάτων χρήσεως 2002. (στ) Συμμετοχή σε θυγατρική εταιρεία αξίας κτήσεως ποσού Ευρώ 32.281,73 η οποία, όπως προαναφέρθηκε, τελεί υπό εκκαθάριση.
6. Σχετικά με το λογαριασμό «Προβλέψεις για αποζημίωση προσωπικού λόγω εξόδου από την υπηρεσία» αναφέρουμε τα εξής:
- α) Η ενοποιούμενη θυγατρική εταιρεία «FEEDUS A.E.B.E.» σχημάτισε για πρώτη φορά στην παρούσα χρήση 2002 πρόβλεψη για αποζημίωση προσωπικού λόγω εξόδου από την υπηρεσία σε ποσοστό 86,40% ποσού ευρώ 62.947,51 με επιβάρυνση των ενοποιημένων αποτελεσμάτων χρήσεως.
- β) Οι σχηματισθείσες από τις θυγατρικές εταιρείες «ΣΑΡΑΝΤΗΣ Α.Ε.Β.Ε.», «ΟΙΝΟΥΣΣΕΣ ΙΧΘΥΟΚΑΛΛΙΕΡΓΗΤΙΚΗ Α.Ε.» και «ΑΛΠΙΝΟ Α. Β.Ε.Ε.» προβλέψεις για αποζημίωση προσωπικού λόγω εξόδου από την υπηρεσία για συνταξιοδότηση υπολείπονται κατά ευρώ 143.486,70 περίπου αυτών που προκύπτουν σύμφωνα με τις διατάξεις του Κ.Ν. 2190/1920.
- γ) Οι ενοποιούμενες θυγατρικές εταιρείες «ΙΧΘΥΟΤΡΟΦΕΙΑ ΦΩΚΙΔΑΣ Α.Ε.» και «INTERPESCA Α.Ε.» βασιζόμενες στην αριθμ. 205/1988 γνωμοδότηση των Νομικών Συμβούλων Διοικήσεως και στο άρθρο 10 του Ν.2065/1992 δεν σχημάτισαν πρόβλεψη για αποζημίωση του προσωπικού τους λόγω εξόδου από την υπηρεσία. Εάν σχημάτιζαν πρόβλεψη για τις πιθανές υποχρεώσεις τους για αποζημίωση του συνόλου του προσωπικού τους λόγω εξόδου από την υπηρεσία για συνταξιοδότηση, αυτή θα ανερχόταν σε Ευρώ 46.320,00 περίπου.

Χρήση 2003

1. Ζημίες από αποτίμηση συμμετοχών και μετοχών ανωνύμων εταιρειών εισηγμένων στο Χ.Α. της μητρικής εταιρείας και της θυγατρικής της «ΣΑΡΑΝΤΗΣ Α.Ε.Β.Ε» ποσού Ευρώ 6.508.114,76 δεν επιβάρυναν τα αποτελέσματα της παρούσας χρήσεως 2003, αλλά μεταφέρθηκαν όπως και στις προηγούμενες χρήσεις, απευθείας στο λογαριασμό του Παθητικού «Ζημία από πώληση και αποτίμηση συμ/χών και χρεογράφων προς συμψηφισμό» αφαιρετικά των ιδίων κεφαλαίων.
2. Η παρούσα χρήση 2003 επιβαρύνθηκε με ποσό Ευρώ 202.347,96 που αφορά την αναλογούσα στη χρήση ακάλυπτη ζημία της μητρικής εταιρείας «ΝΗΡΕΥΣ Α.Ε.» που προέκυψε από πώληση και αποτίμηση μετοχών ανωνύμων εταιρειών εισηγμένων στο Χ.Α. στη χρήση 2000 κατ' εφαρμογή του άρθρου 37 § 3 του Ν.2874/29-12-2000, ενώ έπρεπε με αυτήν να είχε επιβαρυνθεί η χρήση 2000. Επίσης, η παρούσα χρήση 2003 επιβαρύνθηκε με ποσό ευρώ 202.417,50 που αφορά αναλογούσες χρεωστικές συναλλαγματικές διαφορές θυγατρικής εταιρείας που προέκυψαν από την αποτίμηση και εξόφληση υποχρεώσεων σε JPY στη χρήση 1999 κατ' εφαρμογή της αριθμ. 1113835/11076/πολ.1263/24-12-1999 εγκυκλίου του Υπουργείου Οικονομικών, ενώ έπρεπε με αυτή να είχε επιβαρυνθεί η χρήση 1999.

3. Στην παρούσα χρήση 2003, όπως και στις προηγούμενες χρήσεις 2001 και 2002, οι ενοποιούμενες θυγατρικές εταιρείες «FEEDUS A.E.B.E.» και «ΣΑΡΑΝΤΗΣ Α.Ε.Β.Ε.» στηριζόμενες στις διατάξεις των άρθρων 1§2 του Π.Δ. 100/98 (κίνητρα νέων επιχειρήσεων) και 1§2 του Π.Δ. 299/03, όπως αυτές ερμηνεύτηκαν από τις σχετικές ερμηνευτικές εγκυκλίους του Υπουργείου Οικονομικών, διενήργησαν αποσβέσεις στα πάγια περιουσιακά στοιχεία τους με μειωμένους κατά 50% συντελεστές. Εάν διενεργούσαν αποσβέσεις με ολόκληρο το συντελεστή (100%) θα προέκυπταν επιπλέον αποσβέσεις στην παρούσα χρήση ποσού Ευρώ 659.506,90 και σωρευτικά για τις χρήσεις 2001 έως 2003 ποσού Ευρώ 1.740.385,00 περίπου. Επίσης, στην παρούσα χρήση 2003, η ενοποιούμενη εταιρεία «FEEDUS A.E.B.E.» βασιζόμενη στις διατάξεις του άρθρου 32 παρ. 6 του Ν. 2682/1999 διενήργησε για πρώτη φορά πρόσθετες αποσβέσεις επί των πάγιων περιουσιακών στοιχείων της που είχαν υπαχθεί στις διατάξεις του Ν. 1892/1990, συνολικού ποσού Ευρώ 530.228,54.
4. Στο λογαριασμό του Ενεργητικού υπό στοιχεία Γ-Ι-3 «Υπεραξία Επιχειρήσεως (Goodwill)» ποσού Ευρώ 1.024.619,07 περιλαμβάνεται και κονδύλιο ποσού Ευρώ 531.181,22 που αφορά την υπεραξία ενοποιούμενης θυγατρικής εταιρείας που προέκυψε στη χρήση 1998 από απορρόφηση θυγατρικής της σύμφωνα με τις διατάξεις του Ν.2166/93, η οποία είτε έπρεπε να αχθεί εφάπαξ σε βάρος των Αποτελεσμάτων Χρήσεως είτε ισόποσα σε μία πενταετία. Για την εν λόγω υπεραξία ουδεμία απόσβεση μέχρι 31/12/2003 έχει διενεργηθεί. Αν διενεργούνταν αποσβέσεις με συντελεστή 20% στις χρήσεις 1998-2002 η εν λόγω υπεραξία θα είχε αποσβεστεί πλήρως με συνέπεια τα ενοποιούμενα ίδια κεφάλαια να ήταν ισόποσα μειωμένα.
5. Επί των εξόδων εγκαταστάσεως της ενοποιούμενης εταιρείας «EUROCATERES A.B.E.E.T.» δεν διενεργήθηκαν αποσβέσεις συνολικού ποσού Ευρώ 200.380,00 περίπου, οι οποίες κατά Ευρώ 10.700,00 περίπου αφορούν την παρούσα χρήση 2003 και κατά Ευρώ 189.680,00 προηγούμενες χρήσεις.
6. Στους λογαριασμούς του Ενεργητικού υπό στοιχεία Γ-ΙΙΙ-1 και Γ-ΙΙΙ-6 «Συμμετοχές σε συνδεδεμένες επιχειρήσεις» και «Τίτλοι με χαρακτήρα ακινητοποιήσεων» συνολικής αξίας κτήσεως ποσού Ευρώ 24.911.033,00 αφορά την αξία κτήσεως συμμετοχών σε συνδεδεμένες επιχειρήσεις και σε τίτλους με χαρακτήρα ακινητοποιήσεων που δεν περιλήφθηκαν στην ενοποίηση για τους εξής λόγους: (α) Συμμετοχή που αποτιμήθηκε στην αξία κτήσεώς της ποσού Ευρώ 39.418,26 αφορά αστική εταιρεία μη κερδοσκοπικού χαρακτήρα. (β) Συμμετοχή σε εταιρεία εξωτερικού και τίτλο με χαρακτήρα ακινητοποιήσεως που αποτιμήθηκαν στην αξία κτήσεώς τους ποσού Ευρώ 188.290,54 αφορούν εταιρείες που βρίσκονται σε αδράνεια και δεν έχουν συντάξει Ισολογισμούς. (γ) Συμμετοχές σε ανώνυμες εταιρείες μη εισηγμένες σε χρηματιστήρια εσωτερικού και εξωτερικού, κοινοπραξία και τίτλους με χαρακτήρα ακινητοποιήσεων, για τις οποίες δεν συντρέχουν οι σχετικές προϋποθέσεις ενοποιήσεως, που αποτιμήθηκαν στην αξία κτήσεώς τους ποσού Ευρώ 4.672.567,11 οι πλέον πρόσφατοι νόμιμα συνταγμένοι Ισολογισμοί τους της 31/12/2002, μη ελεγμένοι από Ορκωτούς Ελεγκτές εμφανίζουν εσωτερική λογιστική αξία ποσού Ευρώ 4.656.742,34. (δ) Συμμετοχή σε ανώνυμη εταιρεία και τίτλο με χαρακτήρα ακινητοποιήσεως για τις οποίες δεν συντρέχουν οι σχετικές προϋποθέσεις ενοποιήσεως, που αποτιμήθηκαν στην αξία κτήσεώς τους ποσού Ευρώ 454.078,46 οι πλέον πρόσφατοι νόμιμα συνταγμένοι Ισολογισμοί τους της 31/12/2002, ελεγμένοι από Ορκωτούς Ελεγκτές εμφανίζουν εσωτερική λογιστική αξία ποσού Ευρώ 25.169,14. (ε) Συμμετοχή σε θυγατρική εταιρεία αξίας κτήσεως ποσού Ευρώ 32.281,73 η οποία τελεί υπό εκκαθάριση ο τελευταίος νόμιμα συνταγμένος Ισολογισμός εκκαθαρίσεως της 31/8/2003 εμφανίζει εσωτερική λογιστική αξία 115.511,37 στ). Συμμετοχή σε νεοϊδρυθείσα ανώνυμη εταιρεία μη εισηγμένη στο Χ.Α. αποτιμήθηκε στην αξία κτήσεώς της ποσού Ευρώ 250.000,00 γιατί θα συντάξει τον πρώτο Ισολογισμό της την 31/12/2004. (ζ) Συμμετοχή σε ανώνυμη εταιρεία εισηγμένη στο Χ.Α. αξίας κτήσεως ποσού Ευρώ 19.274.396,90, για την οποία δεν συντρέχουν οι σχετικές προϋποθέσεις ενοποιήσεώς της, αποτιμήθηκε στην τρέχουσα αξία της σύμφωνα με τις διατάξεις του άρθρου 43 του Κ.Ν. 2190/1920 ποσού Ευρώ 7.173.746,00.



7. Σχετικά με το λογαριασμό «Προβλέψεις για αποζημίωση προσωπικού λόγω εξόδου από την υπηρεσία» αναφέρουμε τα εξής: (α) Οι σχηματισθείσες από τις θυγατρικές εταιρείες «ΣΑΡΑΝΤΗΣ Α.Ε.Β.Ε.», «ΟΙΝΟΥΣΣΕΣ ΙΧΘΥΟΚΑΛΛΙΕΡΓΗΤΙΚΗ Α.Ε.» και «ΑΛΠΙΝΟ Α.Β.Ε.Ε.» προβλέψεις για αποζημίωση προσωπικού λόγω εξόδου από την υπηρεσία για συνταξιοδότηση υπολείπονται κατά ευρώ 263.240,00 περίπου αυτών που προκύπτουν σύμφωνα με τις διατάξεις του Κ.Ν. 2190/1920. (β) Η ενοποιούμενη θυγατρική εταιρεία «ΙΧΘΥΟΤΡΟΦΕΙΑ ΦΩΚΙΔΑΣ Α.Ε.» βασιζόμενη στην αριθμ. 205/1988 γνωμοδότηση των Νομικών Συμβούλων Διοικήσεως και στο άρθρο 10 του Ν.2065/1992 δεν σχημάτισε πρόβλεψη για αποζημίωση του προσωπικού της λόγω εξόδου από την υπηρεσία. Εάν σχημάτιζε πρόβλεψη για τις πιθανές υποχρεώσεις της για αποζημίωση του συνόλου του προσωπικού της λόγω εξόδου από την υπηρεσία για συνταξιοδότηση, αυτή θα ανερχόταν σε Ευρώ 46.200,00 περίπου.
8. Στην παρούσα χρήση 2003 οι ενοποιούμενες εταιρείες «ΑΛΠΙΝΟ Α.Β.Ε.Ε.» και «EUROCATERES Α.Β.Ε.Ε.Τ.», βασιζόμενες στις σχετικές διατάξεις του Π.Δ. 299/2003, διενήργησαν αποσβέσεις επί των πάγιων περιουσιακών στοιχείων τους με τους κατώτερους συντελεστές. Εάν διενεργούσαν αποσβέσεις με τους ανώτερους συντελεστές, οι οποίοι ταυτίζονται με αυτούς που είχαν εφαρμοστεί στην προηγούμενη χρήση 2002, θα προέκυπταν επιπλέον αποσβέσεις συνολικού ποσού Ευρώ 352.300,00. Αντίστοιχα, αν και στα επιχορηγούμενα πάγια περιουσιακά στοιχεία της ενοποιούμενης εταιρείας «EUROCATERES Α.Β.Ε.Ε.Τ.» οι αναλογούσες στη χρήση επιχορηγήσεις υπολογίζονταν επί των αποσβέσεων με τους ανώτερους συντελεστές θα προέκυπταν επιπλέον αναλογούσες στη χρήση επιχορηγήσεις σε όφελος των ενοποιούμενων αποτελεσμάτων χρήσεως ποσού Ευρώ 17.175,00 περίπου.

Χρήση 2004

Ελέγξαμε, κατά τις διατάξεις του άρθρου 108 του κωδ. ν. 2190/1920, τον δέκατο Ενοποιημένο Ισολογισμό, την Ενοποιημένη Κατάσταση Αποτελεσμάτων, την Ενοποιημένη Κατάσταση Ταμειακών Ροών καθώς και το σχετικό Προσάρτημα της Ανώνυμης Εταιρείας «ΝΗΡΕΥΣ ΙΧΘΥΟΚΑΛΛΙΕΡΓΕΙΕΣ ΧΙΟΥ» και των θυγατρικών της για τη χρήση που έληξε την 31η Δεκεμβρίου 2004. Εφαρμόσαμε τις διαδικασίες που κρίναμε κατάλληλες για το σκοπό του ελέγχου μας, οι οποίες είναι σύμφωνες με τις αρχές και τους κανόνες ελεγκτικής που ακολουθεί το Σώμα Ορκωτών Ελεγκτών Λογιστών και επαληθεύσαμε τη συμφωνία του περιεχομένου της ενοποιημένης Εκθέσεως Διαχειρίσεως με τις παραπάνω ενοποιημένες οικονομικές καταστάσεις. **Δεν επεκταθήκαμε στον έλεγχο των οικονομικών καταστάσεων θυγατρικής επιχειρήσεως που περιλαμβάνεται στην ενοποίηση και αντιπροσωπεύει (προ των διεταιρικών απαλείψεων) ποσοστό 4,45% και 4,78% των ενοποιημένων συνόλων ενεργητικού και κύκλου εργασιών. Οι καταστάσεις αυτές έχουν ελεγχθεί από άλλο αναγνωρισμένο ελεγκτή, στο πιστοποιητικό ελέγχου του οποίου βασιστήκαμε για να εκφράσουμε τη γνώμη μας που ακολουθεί, στο μέτρο που αυτή σχετίζεται με τα περιλαμβανόμενα στην ενοποίηση κονδύλια των πιο πάνω επιχειρήσεων. Στην ενοποίηση περιλαμβάνονται και οικονομικές καταστάσεις που δεν συνοδεύονται από Πιστοποιητικό Ελέγχου Ορκωτού Ελεγκτή Λογιστή, οι οποίες αντιπροσωπεύουν (προ των διεταιρικών απαλείψεων) συνολικά ποσοστό 1,77% και 2,07% των ενοποιημένων συνόλων ενεργητικού και κύκλου εργασιών, επί των οποίων δεν διενεργήσαμε έλεγχο.** Από τον παραπάνω έλεγχό μας προέκυψαν τα εξής:

Στην παρούσα χρήση 2004 η ενοποιούμενη θυγατρική εταιρεία «ΑΛΠΙΝΟ Α.Ε.Β.Ε.» στηριζόμενη στο Ν. 3052/2002 όπως αυτός ερμηνεύτηκε με την απόφαση ΠΟΛ 1271/2002 του Υπουργείου Οικονομικών άλλαξε για πρώτη φορά τη μέθοδο αποτίμησης των αποθεμάτων και από 1/1/2004 ακολουθεί τη μέθοδο του μέσου σταθμικού κόστους σύμφωνα με το αριθμ. πρωτ. 32837/2003 αποδεικτικό υποβολής γνωστοποίησης της Δ.Ο.Υ. Θεσσαλονίκης, ενώ μέχρι την προηγούμενη χρήση ακολουθούσε τη μέθοδο F.I.F.O. Από την ανωτέρω αλλαγή μεθόδου η επίδραση στα ενοποιημένα αποτελέσματα της παρούσας χρήσεως 2004 είναι ασήμαντη.

2. Στην παρούσα χρήση 2004 η μητρική εταιρεία και οι ενοποιούμενες θυγατρικές της «FEEDUS A.E.B.E.», «ΙΧΘΥΟΤΡΟΦΕΙΑ ΦΩΚΙΔΑΣ Α.Ε.» και «EUROCATERERS A.E.B.E.T.» αναπροσάρμοσαν την αναπόσβεστη αξία της 31/12/2004 των κτιρίων και εγκαταστάσεων κτιρίων και της αξίας των εδαφικών εκτάσεων στην εύλογη αξία, σύμφωνα με τα Διεθνή Λογιστικά Πρότυπα, όπως αυτή προσδιορίστηκε από επαγγελματίες εκτιμητές και προέκυψε υπεραξία αναπροσαρμογής συνολικού ποσού Ευρώ 13.656.571,49, η οποία μεταφέρθηκε στο λογαριασμό του Παθητικού υπό στοιχεία Α-ΙΙΙ-2 «Διαφορές από αναπροσαρμογή αξίας λοιπών περιουσιακών στοιχείων». Επίσης, με βάση τις διατάξεις του Ν. 2065/1992 έγινε στην παρούσα χρήση 2004 αναπροσαρμογή της αξίας κτήσεως των γηπέδων, των κτιρίων, των συσσωρευμένων αποσβέσεων των κτιρίων και του υπολοίπου των ληφθεισών επιχορηγήσεων των γηπέδων και κτιρίων της ενοποιούμενης θυγατρικής εταιρείας «ΑΛΠΙΝΟ Α.Ε.Β.Ε.», εξαιτίας της οποίας αυξήθηκε η αξία κτήσεως των γηπέδων και κτιρίων κατά Ευρώ 966.252,79, η αξία των συσσωρευμένων αποσβέσεων των κτιρίων κατά Ευρώ 284.639,88 και το υπόλοιπο των επιχορηγήσεων των κτιρίων κατά Ευρώ 97.448,94, με την προκύψασα δε διαφορά αναπροσαρμογής ποσού Ευρώ 584.163,97 συμψηφίστηκαν ισόποσες ζημίες του ατομικού της Ισολογισμού. Οι αποσβέσεις των κτιρίων της χρήσεως 2004 δεν υπολογίστηκαν, ως έπρεπε, στην αναπροσαρμοσμένη αξία και είναι μικρότερες από εκείνες που θα προέκυπταν εάν υπολογιζόταν επί αυτής κατά Ευρώ 38.685,06.
3. Από 1/1/2004 έληξε η εφαρμογή της εγκυκλίου αριθμ. 1119909/16180/Γ0012/Πολ 1296/8-12-98 του Υπουργείου Οικονομικών που αφορούσε τη διενέργεια μειωμένων αποσβέσεων κατά 50% στους προβλεπόμενους συντελεστές των Π.Δ. 100/98 και Π.Δ. 299/2003 στα πάγια της ενοποιούμενης εταιρείας «FEEDUS A.E.B.E.» με συνέπεια στην παρούσα χρήση 1/1-31/12/2004 να διενεργηθούν επιπλέον αποσβέσεις σε βάρος των Ενοποιημένων Αποτελεσμάτων Χρήσεως ποσού Ευρώ 526.350,00 περίπου.
4. Στο λογαριασμό του Ενεργητικού υπό στοιχεία Γ-Ι-3 «Υπεραξία Επιχειρήσεως (Goodwill)» ποσού Ευρώ 1.744.378,80 περιλαμβάνεται και κονδύλιο ποσού Ευρώ 531.181,22 που αφορά την υπεραξία ενοποιούμενης θυγατρικής εταιρείας που προέκυψε στη χρήση 1998 από απορρόφηση θυγατρικής της σύμφωνα με τις διατάξεις του Ν.2166/93 η οποία είτε έπρεπε να αχθεί εφάπαξ σε βάρος των Αποτελεσμάτων Χρήσεως είτε ισόποσα σε μία πενταετία. Για την εν λόγω υπεραξία ουδεμία απόσβεση μέχρι 31/12/2004 έχει διενεργηθεί. Αν διενεργούνταν αποσβέσεις με συντελεστή 20% στις χρήσεις 1998-2002 η εν λόγω υπεραξία θα είχε αποσβεστεί πλήρως με συνέπεια τα ενοποιούμενα ίδια κεφάλαια να ήταν ισόποσα μειωμένα.
5. Οι ενοποιούμενες εταιρείες «ΑΛΠΙΝΟ Α.Ε.Β.Ε.» και «EUROCATERES A.Ε.Β.Ε.Τ.» στηριζόμενες στις σχετικές φορολογικές διατάξεις δεν διενήργησαν σε προηγούμενες και στην παρούσα χρήση 2004 αποσβέσεις σε εκτός εκμεταλλεύσεως πάγιο εξοπλισμό, αναπόσβεστης συνολικής αξίας ποσού Ευρώ 1.896.204,96. Εάν διενεργούσαν αυτές θα ανέρχονταν στο συνολικό ποσό των Ευρώ 759.431,00 περίπου, από το οποίο ποσό Ευρώ 156.105,00 αναλογεί στην παρούσα χρήση 2004 και το υπόλοιπο ποσό Ευρώ 603.326,00 στις προηγούμενες χρήσεις. Επίσης, για πάγιο εξοπλισμό της θυγατρικής εταιρείας «ΑΛΠΙΝΟ Α.Ε.Β.Ε.», που παραμένει σε αδράνεια από 1/8/2004, λόγω διακοπής της παραγωγικής διαδικασίας, αναπόσβεστης συνολικής αξίας ποσού Ευρώ 1.372.272,43 δεν διενεργήθηκαν στην περίοδο από 1/8/2004-31/12/2004 αποσβέσεις συνολικής αξίας ποσού Ευρώ 121.500,00 περίπου.
6. Για υπόλοιπα των λογαριασμών της μητρικής εταιρείας «ΝΗΡΕΥΣ Α.Ε.» καθώς και των θυγατρικών της που ελέγχονται από Ορκωτούς Ελεγκτές Λογιστές, «Γραμμάτια σε καθυστέρηση», «Επιταγές σε καθυστέρηση» και «Επισφαλείς -επίδικοι πελάτες και χρεώστες», συνολικού ποσού Ευρώ 2.322.555,29, καθώς και για καθυστερημένα πέραν του έτους υπόλοιπα πελατών συνολικού ποσού Ευρώ 2.933.000,00 περίπου, από τις εν λόγω εταιρείες δεν έχει σχηματιστεί αντίστοιχη πρόβλεψη, για να καλύψει την ενδεχόμενη ζημία που θα προκύψει από τη μη είσπραξή τους.



7. Στο λογαριασμό του Ενεργητικού υπό στοιχεία Δ-Ι «Αποθέματα» συνολικής αξίας ποσού Ευρώ 92.631.500,18 περιλαμβάνονται και αποθέματα εμπορευμάτων, ετοίμων προϊόντων και πρώτων και βοηθητικών υλών ενοποιούμενης θυγατρικής αξίας αποτιμήσεως ποσού Ευρώ 748.481,75 που παραμένουν χωρίς κίνηση από προηγούμενες χρήσεις. Σημειώνουμε εδώ ότι από την εν λόγω εταιρεία δεν σχηματίστηκε αντίστοιχη πρόβλεψη αποτιμήσεως της αξίας τους.
8. Στο λογαριασμό της «Ενοποιημένης Κατάστασης Αποτελεσμάτων Χρήσεως» «Έκτακτα και ανόργανα έσοδα» περιλαμβάνεται και κονδύλιο θυγατρικής εταιρείας ποσού Ευρώ 608.000,00 περίπου, που αφορά διενεργηθείσες στη χρήση αποσβέσεις επιχορηγήσεων πάγιων επενδύσεων πέραν αναλογουσών.
9. Επειδή για δύο ενοποιούμενες θυγατρικές εταιρείες συνολικού ποσοστού (προ των διεταιρικών απαλειψεων) 4,37% του ενοποιημένου συνόλου ενεργητικού το σύνολο των Ιδίων Κεφαλαίων, λαμβανομένων υπόψη και των παρατηρήσεων ελέγχου, γίνεται αρνητικό, συντρέχουν οι προϋποθέσεις εφαρμογής των άρθρων 47 και 48 του Κ.Ν. 2190/1920.
10. Η μητρική εταιρεία ελέγχεται φορολογικά για τις χρήσεις 2001 και 2002 μέχρι όμως ημερομηνίας χορηγήσεως του παρόντος πιστοποιητικού δεν είχε εκδοθεί το πόρισμα του ελέγχου, ενώ η απορροφούμενη εταιρεία «ΟΙΝΟΥΣΣΕΣ ΙΧΘΥΟΚΑΛΛΙΕΡΓΗΤΙΚΗ Α.Ε.» έχει ελεγχθεί φορολογικά μέχρι και τη χρήση 1999 και συνεπώς οι φορολογικές υποχρεώσεις των ανωτέρω υπό έλεγχο χρήσεων καθώς και των ανέλεγκτων χρήσεων 2003 και 2004 της απορροφώσας εταιρείας και 2000 - 30/6/2004 της απορροφούμενης εταιρείας δεν έχουν καταστεί οριστικές. Επίσης οι ενοποιούμενες θυγατρικές της έχουν να ελεγχθούν φορολογικά από μία έως πέντε χρήσεις και συνεπώς οι φορολογικές υποχρεώσεις των ανέλεγκτων χρήσεών τους, δεν έχουν καταστεί οριστικές.

Κατά τη γνώμη μας, αφού ληφθούν υπόψη οι παραπάνω παρατηρήσεις μας καθώς και οι παρατιθέμενες σημειώσεις της εταιρείας, οι ενοποιημένες αυτές οικονομικές καταστάσεις έχουν καταρτισθεί σύμφωνα με τις διατάξεις του κωδ. ν. 2190/1920 και απεικονίζουν βάσει των σχετικών διατάξεων που ισχύουν και των λογιστικών αρχών και μεθόδων που εφαρμόζει η μητρική εταιρεία και οι οποίες έχουν γίνει γενικά παραδεκτές και δεν διαφέρουν από εκείνες που εφαρμόστηκαν στην προηγούμενη χρήση εκτός από την περίπτωση της ανωτέρω παρατηρήσεώς μας αριθμ. 1, την περιουσιακή διάρθρωση, τη χρηματοοικονομική θέση, τα αποτελέσματα και τις Ταμειακές Ροές του συνόλου των επιχειρήσεων που περιλαμβάνονται στην ενοποίηση στις 31/12/2004.

ΠΙΝΑΚΑΣ ΑΝΑΜΟΡΦΩΣΗΣ ΕΝΟΠΟΙΗΜΕΝΩΝ ΑΠΟΤΕΛΕΣΜΑΤΩΝ ΟΜΙΛΟΥ ΝΗΡΕΥΣ

	2002	2003	2004
	(σε χιλ. €)	(σε χιλ. €)	(σε χιλ. €)
Αποτελέσματα Ισολογισμού προ Φόρων και Δικαιωμάτων Μειοψηφίας	-263,88	6.516,19	9.371,88
Παρατηρήσεις Τακτικού Ορκωτού Ελεγκτή και Σημειώσεων Ισολογισμού			
ΜΕΙΟΝ :			
Έσοδα από αναλογούσες στη χρήση αποσβέσεις	-	-	608,00
Ζημίες από αποτίμηση συμμετοχών και μετοχών ανωνύμων εταιρειών εισηγμένων το Χ.Α. ήρθαν απευθείας αφαιρετικά των ιδίων κεφαλαίων	8.231,56	6.508,11	-
Μειωμένες αποσβέσεις λόγω εφαρμογής μειωμένων συντελεστών άρθ. 1 παρ. 2 του Π.Δ. 100/98	547,94	659,51	-
Αποσβέσεις GOODWILL	106,23	0,00	-
Μη διενεργηθείσες αποσβέσεις επί εξόδων εγκ/σεων	0,00	10,70	-
Μη διενεργηθείσες αποσβέσεις επί παγίων			316,30
Διαφορά από Αποτίμηση Συμμετοχών σύμφωνα με το άρθρο 43 παρ 6. του Ν2190/1920	254,85	444,73	229,90
Πρόβλεψη αποζημιώσεως του προσωπικού σύμφωνα με το άρθ. 42ε παρ 14 του Ν2190/1920	189,81	119,63	-
ΠΛΕΟΝ :			
Επιβάρυνση με αναλογούσα στην χρήση ζημία από πώληση και αποτίμηση μετοχών ανωνύμων εταιρειών στο Χ.Α. στην χρήση 2000 κατ' εφαρμογή του άρθρου 37 παρ. 3 του Ν 2874/2000	202,35	202,35	202,35
Επιβάρυνση με αναλογούσες χρεωστικές συν/κές διαφορές που προέκυψαν από την αποτίμηση και εξόφληση υποχρεώσεων σε JPY στην χρήση 1999	584,35	202,42	-
Πρόσθετες αποσβέσεις σύμφωνα με τις διατάξεις του Ν. 1892/1990	0,00	530,23	-
Σύνολο Αναμορφώσεων	-8.543,69	-6.807,88	-1.340,54
Αναμορφωμένα Αποτελέσματα προ φόρων και προ Δικαιωμάτων μειοψηφίας	-8.807,57	-291,49	8.031,34
Μείον Αναλογία Μετόχων Μειοψηφίας στα προ Φόρων Κέρδη	969,44	1.184,67	1.719,63
Αναμορφωμένα Αποτελέσματα προ Φόρων και μετά από Δικαιώματα Μειοψηφίας	- 9.777,01	-1.476,16	6.311,71
Μείον Φόροι Χρήσης, Φόροι Φορολ. Ελέγχου & Λοιποί Φόροι	3.476,88	2.539,71	3.807,76
Αναμορφωμένα Ενοποιημένα Αποτελέσματα μετά από Δικαιώματα Μειοψηφίας, Φόρους χρήσης και Λοιπούς Φόρους	-13.253,89	-4.015,87	2.503,95
Μείον Αμοιβές Δ.Σ.	0	0	858,50
Αναμορφωμένα Ενοποιημένα Αποτελέσματα μετά από Φόρους, Δικαιώματα Μειοψηφίας και Αμοιβές Δ.Σ.	-13.253,89	-4.015,87	1.645,45


ΠΙΝΑΚΑΣ ΑΝΑΜΟΡΦΩΣΗΣ ΙΔΙΩΝ ΚΕΦΑΛΑΙΩΝ (ΚΑΘΑΡΗΣ ΘΕΣΗΣ) ΟΜΙΛΟΥ ΝΗΡΕΥΣ

	2002	2003	2004
	(σε χιλ. €)	(σε χιλ. €)	(σε χιλ. €)
Ίδια Κεφάλαια			
Δημοσιευμένου Ισολογισμού	90.891,19	85.113,94	100.548,80
Μείον :			
Πρόβλεψη αποζημιώσεως του προσωπικού σύμφωνα με το άρθρο 42ε παρ. 14 του Ν 2190/1920	189,81	119,63	229,90
Διαφορά από Αποτίμηση Συμμετοχών σύμφωνα με το άρθρο 43 παρ β. του Ν 2190/1920	254,85	444,73	-
Διαφορές από Αποσβέσεις	654,17	139,98	919,63
Υπεραξία επιχ/σεως μη αποσβ.σε προηγ. έτη	-	-	531,18
Πλέον:			
Επιβάρυνση με αναλογούσα στην χρήση ζημία από πώληση και αποτίμηση συμμετοχών ανωνύμων εταιρειών στο Χ.Α. στην χρήση 2000 κατ' εφαρμογή του άρθ. 37 παρ 3. του Ν.2874/2000	-	-	202,35
Σύνολο Αναμορφώσεων	-1.098,83	-704,34	-1.478,36
ΑΝΑΜΟΡΦΩΜΕΝΑ ΙΔΙΑ ΚΕΦΑΛΑΙΑ	89.792,36	84.409,60	99.070,44
Μείον: Αναμορφωμένα Δικαιώματα Μετόχων Μειοψηφίας	9.581,38	8.191,63	8,716,13
ΑΝΑΜΟΡΦΩΜΕΝΑ ΙΔΙΑ ΚΕΦΑΛΑΙΑ ΜΕΤΟΧΩΝ			
ΣΕ ΕΝΟΠΟΙΗΜΕΝΗ ΒΑΣΗ	80.210,98	76.217,97	90.354,31
Αναμορφωμένη Λογιστική Αξία Μετοχής	3,10	2,91	3,42

2. ΠΛΗΡΟΦΟΡΙΕΣ ΓΙΑ ΤΗ ΣΥΝΤΑΞΗ ΤΟΥ ΕΤΗΣΙΟΥ ΔΕΛΤΙΟΥ ΚΑΙ ΤΟΥΣ ΕΛΕΓΚΤΕΣ ΤΗΣ ΕΤΑΙΡΕΙΑΣ

2.1 Ετήσιο Δελτίο

Στο παρόν Ετήσιο Δελτίο περιέχονται στοιχεία σχετικά με την κατάσταση, την εξέλιξη της δραστηριότητας και των αποτελεσμάτων καθώς και των προοπτικών της ΝΗΡΕΥΣ ΙΧΘΥΟΚΑΛΛΙΕΡΓΕΙΕΣ ΧΙΟΥ Α.Ε. σε μητρικό επίπεδο (εφεξής «ΝΗΡΕΥΣ Α.Ε.» ή «Εταιρεία») και σε ενοποιημένο επίπεδο (εφεξής «ΟΜΙΛΟΣ ΝΗΡΕΥΣ Α.Ε.» ή «Όμιλος») τα οποία κρίνονται απαραίτητα για την επαρκή πληροφόρηση του επενδυτικού κοινού, στα πλαίσια του άρθρου 16 της υπ' αριθμ. 5/204/14.11.2000 απόφασης, του Δ.Σ. Επιτροπής Κεφαλαιαγοράς, που δημοσιεύτηκε στο ΦΕΚ 1487/9.12.2000 τεύχος Β', όπως ισχύει σήμερα.

Υπεύθυνοι για τη σύνταξή του και την ακρίβεια των στοιχείων που περιέχει είναι οι:

- ❑ Ο κ. Αριστείδης Μπελλές, Πρόεδρος του Διοικητικού Συμβουλίου της Εταιρείας και Διευθύνων Σύμβουλος, Οδός Δημοκρίτου, θέση Πόρτσι, Κορωπί Αττικής, τηλ. 210 - 66 24 280
- ❑ Ο κ. Δημήτριος Παπανικολάου, Οικονομικός Διευθυντής της Εταιρείας, Οδός Δημοκρίτου, θέση Πόρτσι, Κορωπί Αττικής, τηλ. 210 - 66 24 280

οι οποίοι βεβαιώνουν υπεύθυνα ότι:

1. Όλες οι πληροφορίες και τα στοιχεία που περιέχονται σε αυτό είναι πλήρη και αληθή.
2. Δεν υπάρχουν στοιχεία και δεν έχουν λάβει χώρα γεγονότα, η απόκρυψη ή η παράλειψη των οποίων θα μπορούσε να καταστήσει παραπλανητικό το σύνολο ή μέρος των στοιχείων και των πληροφοριών που περιέχονται σε αυτό.
3. Σε βάρος της Εταιρείας και των εταιρειών που ελέγχονται μετοχικά από αυτή δεν εκκρεμούν δικαστικές διαφορές ή διαιτησίες, οι οποίες θα μπορούσαν να έχουν σημαντικές επιπτώσεις στην οικονομική τους κατάσταση.

Το Δελτίο δύναται να προμηθεύονται οι ενδιαφερόμενοι από τα κεντρικά γραφεία της Εταιρείας (1ο χιλ. Λεωφόρου Κορωπίου-Βάρης και Δημοκρίτου, θέση Πόρτσι, Κορωπί Αττικής).



2.2 Τακτικοί Ελεγκτές – Λογιστές

Η ΝΗΡΕΥΣ Α.Ε. ελέγχεται από ορκωτούς ελεγκτές – λογιστές. Τον έλεγχο της χρήσης 2002 διενήργησε ο κ. Στυλιανός Ξενάκης (Αριθμός Μητρώου 115412547) της εταιρείας Σ.Ο.Λ. Α.Ε.Ο.Ε. Φωκίωνος Νέγρη 3, τηλ. 210-8691100, τον έλεγχο της χρήσης 2003 διενήργησε ο κ. Νικολόπουλος Γεώργιος (Αριθμός Μητρώου 14131) επίσης της εταιρείας Σ.Ο.Λ. Α.Ε.Ο.Ε. ενώ τον έλεγχο της χρήσης 2004 διενήργησε και πάλι ο κ. Στυλιανός Ξενάκης. Επιπλέον την χρήση 2002 ήλεγξε και ο κ. Ιωάννης Ζουριδάκης (Αριθμός Μητρώου 10641) της εταιρείας ΕΥΡΩΕΛΕΓΚΤΙΚΗ Α.Ε., Στουρνάρη 25, τηλ. 210-3800082.

Τα σχετικά πιστοποιητικά ελέγχου παρατίθενται στο Παράρτημα κάτω από τις δημοσιευμένες ενοποιημένες οικονομικές καταστάσεις.

Η Εταιρεία συντάσσει και ενοποιημένες οικονομικές καταστάσεις. Τον έλεγχο της χρήσης 2002 διενήργησε ο κ. Στυλιανός Ξενάκης (Αριθμός Μητρώου 115412547) της εταιρείας Σ.Ο.Λ. Α.Ε.Ο.Ε. Φωκίωνος Νέγρη 3, τηλ. 210-8691100, τον έλεγχο της χρήσης 2003 διενήργησε ο κ. Νικολόπουλος Γεώργιος (Αριθμός Μητρώου 14131) επίσης της εταιρείας Σ.Ο.Λ. Α.Ε.Ο.Ε. ενώ τον έλεγχο της χρήσης 2004 διενήργησε και πάλι ο κ. Στυλιανός Ξενάκης. Επιπλέον την χρήση 2002 ήλεγξε και ο κ. Ιωάννης Ζουριδάκης (Αριθμός Μητρώου 10641) της εταιρείας ΕΥΡΩΕΛΕΓΚΤΙΚΗ Α.Ε., Στουρνάρη 25, τηλ. 210-3800082.

Τα σχετικά πιστοποιητικά ελέγχου παρατίθενται στο Παράρτημα κάτω από τις δημοσιευμένες ενοποιημένες οικονομικές καταστάσεις.

Τα σχετικά πιστοποιητικά ελέγχου παρατίθενται και στο Παράρτημα, κάτω από τις δημοσιευμένες ενοποιημένες οικονομικές καταστάσεις.

2.3 Φορολογικοί έλεγχοι

Η Εταιρεία έχει ελεγχθεί φορολογικά έως την χρήση 2000 και βρίσκεται στην διαδικασία του τακτικού φορολογικού ελέγχου για τις χρήσεις 2001 και 2002.

3. ΧΡΗΜΑΤΙΣΤΗΡΙΑΚΑ ΣΤΟΙΧΕΙΑ ΜΕΤΟΧΗΣ ΕΤΑΙΡΕΙΑΣ

Η Εταιρεία ιδρύθηκε στο νησί της Χίου το 1988 και είναι εισηγμένη στο Χρηματιστήριο Αθηνών από το 1995 στην Κύρια Αγορά, ενώ η μετοχή της συμπεριλαμβάνεται και στο δείκτη FTSE/ ASE Small Cap 80.

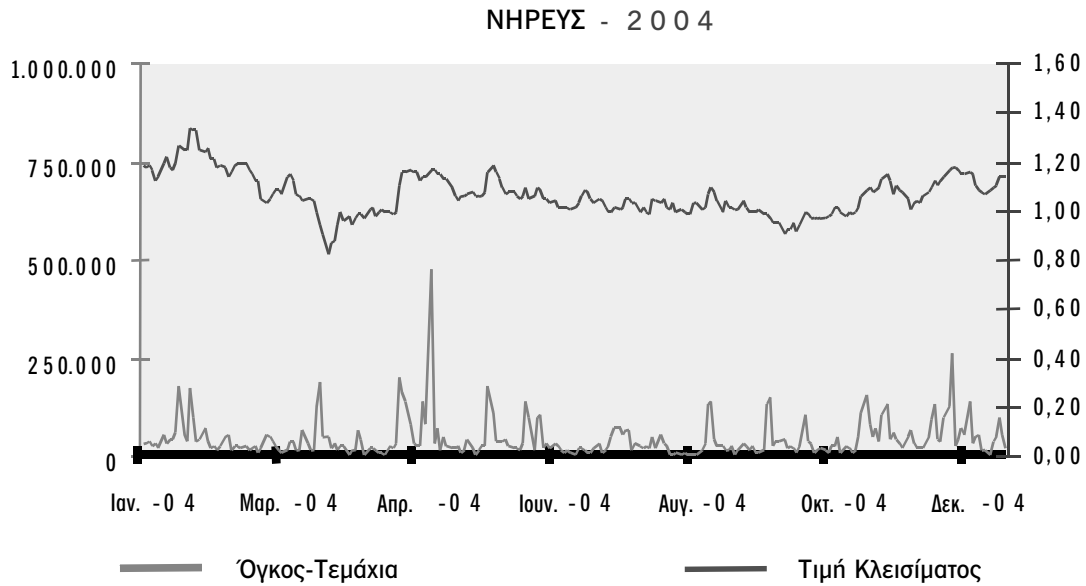
Σήμερα, το μετοχικό της κεφάλαιο ανέρχεται σε 46.989.187,02 ευρώ, ήτοι 26.005.671 κοινές ονομαστικές με δικαίωμα ψήφου μετοχές, ονομαστικής αξίας 1,62 ευρώ η κάθε μία.

Ακολουθούν στατιστικά στοιχεία που αφορούν στις μέσες μηνιαίες τιμές κλεισίματος της μετοχής, στο Μέσο ανά Μήνα Όγκο και Αξία Συναλλαγών (σε τεμάχια και ευρώ αντίστοιχα), καθώς και στη μέση ανά μήνα ρευστότητα της μετοχής, εν συγκρίσει με αντίστοιχα στοιχεία του Γενικού Δείκτη του Χ.Α καθώς και του FTSE / ASE Small Cap 80.

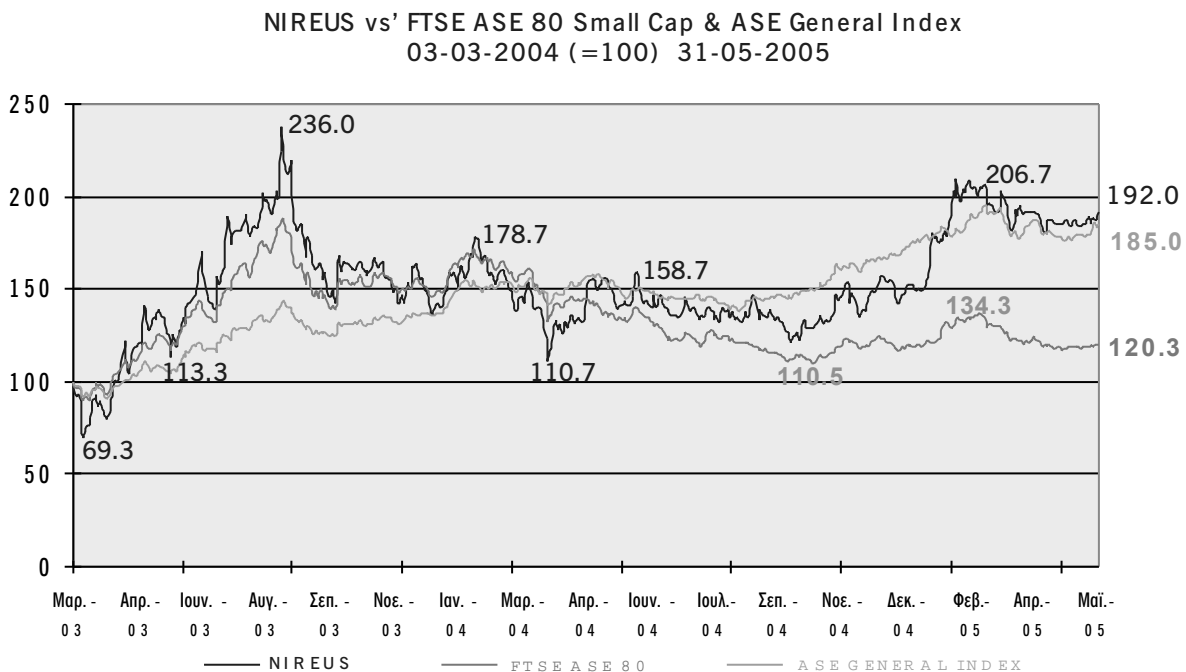
	Μέση Μηνιαία Τιμή Κλεισίματος σε €	Μέσος Μηνιαίος Όγκος Συν/γών (τεμάχια)	ως % επί του συνόλου των μετοχών	Μέση Μηνιαία Αξία συν/γών σε €	Γενικός Δείκτης	Μηνιαίος Όγκος ΧΑ σε εκατ. €	FTSE ASE 80
Ιαν-04	1,22	59.437	0,20%	2.255.262	2.432,58	4.305,43	648,83
Φεβ-04	1,15	29.715	0,10%	988.735	2.451,50	3.454,01	615,86
Μάρ-04	1,01	40.051	0,14%	1.257.394	2.370,65	3.284,52	554,15
Απρ-04	1,04	48.801	0,17%	1.521.844	2.517,62	2.583,04	553,63
Μάι-04	1,10	58.519	0,20%	1.998.212	2.423,72	2.948,03	532,91
Ιούν-04	1,08	54.721	0,19%	1.772.226	2.349,16	2.642,28	479,38
Ιούλ-04	1,03	30.945	0,11%	991.141	2.319,30	1.986,18	496,26
Αύγ-04	1,02	25.910	0,09%	818.558	2.314,26	1.656,91	468,13
Σεπ-04	1,05	43.274	0,15%	1.366.216	2.328,24	2.165,57	436,54
Οκτ-04	0,97	27.526	0,09%	831.532	2.489,19	2.452,50	445,88
Νοέ-04	1,12	62.079	0,21%	2.092.064	2.654,81	4.538,76	465,29
Δεκ-04	1,13	69.809	0,24%	2.443.540	2.786,18	3.436,24	470,05
μ.ο. έτους 2004	1,08	45.899	0,16%	1.528.060			



Παρακάτω ακολουθούν στατιστικά διαγράμματα της πορείας της μετοχής (όγκος – κλείσιμο) σε ετήσια βάση, για την περίοδο 01-01-2004 έως τις 31-12-2004:



Το παρακάτω διάγραμμα εμφανίζει την πορεία της μετοχής εν συγκρίσει με την πορεία του Γενικού Δείκτη του Χ.Α. καθώς και του Δείκτη FTSE ASE Small Cap 80, για την περίοδο από 01-03-2003 έως και 31-05-2005:



4. ΓΕΝΙΚΕΣ ΠΛΗΡΟΦΟΡΙΕΣ

4.1 Γενικά

Η Εταιρεία ΝΗΡΕΥΣ ΙΧΘΥΟΚΑΛΛΙΕΡΓΕΙΕΣ ΧΙΟΥ Α.Ε. ιδρύθηκε το 1988 (ΦΕΚ 217/08.02.88). Έχει έδρα το Δήμο Καρδάμυλων Χίου Τ.Κ. 82 300, τηλέφωνο (22720) 23 561. Η Εταιρεία διατηρεί γραφεία και παραγωγικές εγκαταστάσεις στο Κορωπί Αττικής, οδός Δημοκρίτου, Θέση Πόρτσι, Τ.Κ. 194 00, τηλέφωνο 210 - 66 24 280 και είναι εγγεγραμμένη στο Μητρώο Ανωνύμων Εταιρειών με αριθμό 16399/06/Β/88/18. Η διάρκειά της έχει οριστεί μέχρι το έτος 2038.

Σκοπός της Εταιρείας σύμφωνα με το άρθρο 3 του καταστατικού της είναι:

- Η δημιουργία μονάδων αναπαραγωγής και καλλιέργειας ιχθύων, οστρακοειδών, καρκινοειδών και γενικότερα κάθε είδους υδρόβιων οργανισμών σε χειραίες και πλωτές εγκαταστάσεις και η εμπορία των ειδών αυτών.
- Η δημιουργία μονάδων παρασκευής πάσης φύσεως ιχθυοτροφών και ζωοτροφών και η εμπορία των παραγομένων προϊόντων.
- Η κατασκευή και η εμπορία ειδών εξοπλισμού ιχθυοκαλλιέργειας.
- Η επεξεργασία, μεταποίηση, συσκευασία, τυποποίηση και εμπορία πάσης φύσεως προϊόντων ζωικής και φυτικής παραγωγής.
- Η παρασκευή, εμπορία και διανομή ειδικών προς κατανάλωση τροφίμων (catering).
- Η εκπόνηση μελετών σκοπιμότητας, οικονομικοτεχνικών μελετών, μελετών εφαρμογής και γενικότερα κάθε είδους μελετών ή και ερευνητικών προγραμμάτων που έχουν σχέση με τον τομέα της αλιείας, των υδατοκαλλιέργειών και της επεξεργασίας, μεταποίησης, συσκευασίας και τυποποίησης προϊόντων ζωικής και φυτικής παραγωγής.
- Η παροχή τεχνογνωσίας και η μεταφορά τεχνολογίας για την ίδρυση, εγκατάσταση και λειτουργία μονάδων παραγωγής πάσης φύσεως προϊόντων ζωικής και φυτικής προέλευσης καθώς και η παροχή υποστήριξης των μονάδων αυτών κατά το στάδιο λειτουργίας τους.
- Η αντιπροσώπευση, εισαγωγή και εμπορία των ανωτέρω προϊόντων.

Για να επιτύχει τους σκοπούς της και για να αξιοποιεί την εταιρική της περιουσία η Εταιρεία μπορεί να:

- Συμμετέχει σε οποιαδήποτε επιχείρηση, και δη ενδεικτικά αλλά όχι περιοριστικά σε αστική εταιρεία μη κερδοσκοπικού χαρακτήρα, ομόρρυθμη, ετερόρρυθμη, κοινοπραξία, εταιρεία περιορισμένης ευθύνης, ανώνυμη εταιρεία, με ίδιο, παρεμφερή ή και άλλο σκοπό καθώς και να συνιστά θυγατρικές εταιρείες, οιασδήποτε εταιρικής μορφής ως ανωτέρω, με τους ίδιους, παρεμφερείς ή και άλλους σκοπούς.
- Συνεργάζεται με οποιοδήποτε φυσικό ή νομικό πρόσωπο με οποιαδήποτε εταιρική μορφή και σχέση.

Κατόπιν των ανωτέρω και σύμφωνα με την ταξινόμηση της Ε.Σ.Υ.Ε, η Εταιρεία υπάγεται στον κλάδο 050.2 (Λειτουργία ιχθυοτροφείων και μονάδων παραγωγής γόνου).

Σημειώνεται ότι το άρθρο 3 του καταστατικού της Εταιρείας που περιγράφει το σκοπό της τροποποιήθηκε με απόφαση της Έκτακτης Γενικής Συνέλευσης των μετόχων της Εταιρείας της 21/11/2001. (ΦΕΚ 11323/ 20-12-2001).



Η τροποποίηση ουσιαστικά αφορούσε την αρτιότερη διατύπωση της παραγράφου 2 του σχετικού άρθρου του σκοπού της Εταιρείας, περί δυνατότητας συμμετοχής της εταιρείας σε άλλες εταιρείες για την εκπλήρωση του σκοπού της και την αξιοποίηση της εταιρικής της περιουσίας.

4.2 Ιστορικό

Η Εταιρεία ιδρύθηκε το 1988 με έδρα τη Χίο. Από την ίδρυσή της και ως το 1990 η Εταιρεία λειτούργησε ως μονάδα πάχυνσης.

Το 1991 η Εταιρεία ολοκλήρωσε την κατασκευή του ιχθυογεννητικού της σταθμού, ο οποίος στη συνέχεια επεκτάθηκε με στόχο τη παραγωγή νέων ποικιλιών ψαριών όπως φαγκρί, χιώνια, συναγρίδα κ.ά.

Το 1994 η Εταιρεία συγχωνεύθηκε δι' απορροφήσεως με την "Πρωτεύς Ιχθυοκαλλιέργειες Α.Ε.", η οποία ανήκε στους μετόχους της ΝΗΡΕΥΣ Α.Ε., αυξάνοντας έτσι την παραγωγική της δυναμικότητα. Η απορρόφηση πραγματοποιήθηκε με βάση τις διατάξεις του Κ.Ν. 2190/1920 και 2166/1993.

Το Μάρτιο του 1995 η ΝΗΡΕΥΣ Α.Ε. εισήγαγε τις μετοχές της στην Παράλληλη Αγορά του Χρηματιστηρίου και το Μάιο του ίδιου έτους εξαγόρασε το 98,50% της εταιρείας "Hellas Fisheries S.A.". Επίσης τον Αύγουστο του ίδιου χρόνου προχώρησε στην εξαγορά του 78,8% της εταιρείας "Ελληνικές Τροφές Θαλάσσης Α.Ε.Β.Ε.", με τη ΝΗΡΕΥΣ Α.Ε. να αποκτά το 53,5% και τη θυγατρική της Hellas Fisheries S.A. να αποκτά το 25,3% της παραπάνω εταιρείας. Κατά το ίδιο έτος εξαγοράστηκε και το 100% των μετοχών της εταιρείας "ΙΧΘΥΣ Α.Ε.".

Κατά το 1996 εξαγοράστηκε το 100% των εταιρειών "Μεθενίτης Α.Ε." και "Θέτις Α.Ε." και το 72,5% της εταιρείας "Οινούσες Ιχθυοκαλλιεργητική". Επίσης, εξαγοράστηκε και το υπόλοιπο 1,50% της εταιρείας Hellas Fisheries. Το ίδιο έτος η Εταιρεία συγχωνεύθηκε δι' απορροφήσεως με τις Εταιρείες "Hellas Fisheries S.A.", Μεθενίτης Α.Ε." και "Ιχθύς Α.Ε.". Οι ανωτέρω συγχωνεύσεις δι' απορροφήσεως πραγματοποιήθηκαν σύμφωνα με τις διατάξεις του Κ.Ν. 2190/1920 και 2166/1993.

Κατά το 1996 ιδρύθηκαν τρεις νέες εταιρείες. Η "Πρωτεύς Εξοπλισμοί Α.Ε." ιδρύθηκε με σκοπό την κατασκευή και την εμπορία εξοπλισμού πάσης φύσεως σχετικού με τις ιχθυοκαλλιέργειες, την αντιπροσώπευση οίκων του εσωτερικού και εξωτερικού με το ίδιο αντικείμενο, καθώς και την παροχή υπηρεσιών τεχνολογίας σχετικά με το αντικείμενο αυτό.

Η δεύτερη εταιρεία που συστήθηκε την ίδια χρονιά ήταν η "Nireus Consultants Α.Ε.", με σκοπό την ανάληψη, εκπόνηση και διαχείριση ερευνητικών προγραμμάτων που αφορούν την αλιεία, τις υδατοκαλλιέργειες και το περιβάλλον, καθώς και την παροχή υπηρεσιών σχετικών με τους τομείς αυτούς.

Η τρίτη εταιρεία που ιδρύθηκε μέσα στο 1996 ήταν η SOS Αιγαίο, μια αστική μη κερδοσκοπική εταιρεία, με σκοπό τη συμβολή στην πολιτιστική και κοινωνικοοικονομική ανάπτυξη της Χίου και της ευρύτερης περιοχής του Βορείου Αιγαίου.

Η Εταιρεία το 1996 προέβη στην εξαγορά εργοστασίου στο Κορωπί, ύψους 995 εκατ. δρχ., στο οποίο το Μάρτιο του 1997 μετεγκαταστάθηκαν τα γραφεία της, ενώ παράλληλα εγκαταστάθηκαν και νέες σύγχρονες μονάδες μεταποίησης, συσκευασίας, φύλαξης και μεταφόρτωσης ιχθυηρών.

Επίσης, το Μάρτιο του 1997 η Εταιρεία ίδρυσε την εταιρεία Euromare Insurance Agency Ε.Π.Ε. με σκοπό την ανάληψη από μέρους της ασφαλιστικών εργασιών έναντι προμήθειας.

Τον Οκτώβριο του 1997 η ΝΗΡΕΥΣ Α.Ε. προχώρησε στην ίδρυση της Fish of Africa Ltd., θυγατρικής εταιρείας με έδρα τη Τανζανία, με σκοπό την συλλογή πρώτης ύλης (ιχθυηρών).

Το Δεκέμβριο του 1997 ολοκληρώθηκε η συγχώνευση δι' απορροφήσεως της εταιρείας Ελληνικές Τροφές Θαλάσσης Α.Ε.Β.Ε. από την ΝΗΡΕΥΣ Α.Ε. Η συγχώνευση δι' απορροφήσεως πραγματοποιήθηκε με βάση τις διατάξεις του Κ.Ν. 2190/1920 και 2166/1993.

Τον Φεβρουάριο του 1998, ιδρύθηκε η εταιρεία "FEEDUS Α.Ε.Β.Ε." με έδρα την Πάτρα και συγκεκριμένα την ΒΙΠΕ Πάτρας. Η εταιρεία από το καλοκαίρι του 1999 έχει αρχίσει την παραγωγή τροφών. Στην εταιρεία συμμετέχει με ποσοστό 20% η ΝΗΡΕΥΣ Α.Ε. και η εταιρεία ΗΒΔΙC με ποσοστό 24%.

Τον Ιούλιο του 1998, η εταιρεία πραγματοποίησε μετάταξη των μετοχών της από την Παράλληλη στην Κύρια Αγορά του Χρηματιστηρίου Αξιών Αθηνών.

Τον Νοέμβριο του 1998, η ΝΗΡΕΥΣ Α.Ε. επένδυσε το ποσό των US\$ 4.000.000 στην νεοσύστατη εταιρεία INTERNATIONAL FISH FARMING COMPANY με έδρα το Άμπου Ντάμπι των Ηνωμένων Αραβικών Εμιράτων αποκτώντας το 5% του συνολικού μετοχικού της κεφαλαίου ύψους US\$ 80.000.000.

Μέσα στο 1999, η εταιρεία προχώρησε και σε άλλες εξαγορές, με σκοπό την περαιτέρω ισχυροποίησή της στο χώρο των τροφίμων. Αρχικά, προχώρησε στην εξαγορά 40,5% της εταιρείας ΣΑΡΑΝΤΗΣ ΑΒΕΕ – ΠΑΡΑΔΟΣΙΑΚΑ ΓΛΥΚΑ ΧΙΟΥ, συνολικού κόστους 200 εκατ. δρχ. περίπου. Αργότερα, η εταιρεία προχώρησε στη δημιουργία της εταιρείας EUROCATERERS Α.Β.Ε.Ε.Τ., η οποία αγόρασε τον εξοπλισμό της εταιρείας «ΚΩΣ ΤΡΟΦΟΔΟΣΙΕΣ Α.Ε.». Το κόστος της επένδυσης ανήλθε σε 300 εκατ. δρχ. Η νέα εταιρεία θα δραστηριοποιείται στο χώρο της παραγωγής και της εμπορίας τροφίμων.

Ακόμα μέσα στο 1999, η Εταιρεία προχώρησε στην εξαγορά κατά 70% της εταιρείας ΙΧΘΥΟΤΡΟΦΕΙΑ ΦΩΚΙΔΑΣ, συνολικού κόστους 700 εκατ. δρχ. με σκοπό την περαιτέρω ισχυροποίησή της στον κλάδο της ιχθυοκαλλιέργειας. Η εταιρεία ΟΙΝΟΥΣΣΕΣ ΙΧΘΥΟΚΑΛΛΙΕΡΓΗΤΙΚΗ Α.Ε. κατέχει ποσοστό 20% της προαναφερθείσας εταιρείας.

Τον Φεβρουάριο του 2000, η Εταιρεία προχώρησε στην εξαγορά κατά 86% της εταιρείας ΑΛΠΙΝΟ Α.Ε., μίας από τις μεγαλύτερες εταιρείες επεξεργασίας γάλακτος στη Μακεδονία, προκειμένου να επεκτείνει τις δραστηριότητές της στον ευρύτερο κλάδο των τροφίμων.

Τον Ιούνιο του 2000, η εταιρεία συμμετείχε, ως ιδρυτικό μέλος, μαζί με πλήθος άλλων εισηγμένων εταιρειών στην σύσταση της εταιρείας EUROLINE ΕΠΕΝΔΥΤΙΚΗ ΑΝΩΝΥΜΟΣ ΕΤΑΙΡΕΙΑ ΕΠΕΝΔΥΣΕΩΝ ΧΑΡΤΟΦΥΛΑΚΙΟΥ, προκειμένου να της παρέχονται συμβουλευτικές υπηρεσίες διαχείρισης του χαρτοφυλακίου της.

Στα πλαίσια της ορθολογικότερης διοικητικής οργάνωσης και διάρθρωσης του ομίλου πραγματοποιήθηκαν επίσης τον Οκτώβριο του 2000, δύο απορροφήσεις : 1) της εταιρείας ΑΙΓΕΑΣ Α.Ε. από την ΟΙΝΟΥΣΣΕΣ ΙΧΘΥΟΚΑΛΛΙΕΡΓΗΤΙΚΗ Α.Ε. και 2) της εταιρείας ΙΧΘΥΟΤΡΟΦΕΙΑ ΛΕΥΚΑΔΑΣ Α.Ε. από την ΙΧΘΥΟΤΡΟΦΕΙΑ ΦΩΚΙΔΑΣ Α.Ε.

Το Νοέμβριο του 2000, η εταιρεία συμμετείχε με ποσοστό 39% στην ίδρυση ανώνυμης εταιρείας με την επωνυμία PER MARE RESEARCH ΑΝΩΝΥΜΗ ΕΤΑΙΡΕΙΑ ΕΡΕΥΝΑΣ ΥΔΡΟΒΙΩΝ ΟΡΓΑΝΙΣΜΩΝ με έδρα την Αθήνα. Η εταιρεία αυτή έχει ως σκοπό τις πιλοτικές καλλιέργειες υδρόβιων οργανισμών και την ανάπτυξη της επιστημονικής έρευνας σε σχέση με το αντικείμενο της γενετικής και της καλλιέργειας υδρόβιων οργανισμών εν γένει.

Το Δεκέμβριο του 2000 η ΝΗΡΕΥΣ Α.Ε. προέβη σε στρατηγική τοποθέτηση στην εταιρεία ΕΛΛΗΝΙΚΑΙ ΙΧΘΥΟΚΑΛΛΙΕΡΓΕΙΑΙ Α.Β.Ε.Ε. αποκτώντας το 25,63% του μετοχικού της κεφαλαίου. Ο βασικός κλάδος στον οποίο δραστηριοποιείται η εταιρεία είναι ο κλάδος της ιχθυοκαλλιέργειας, διαθέτει δε μονάδες παραγωγής και ιχθυογεννητικούς σταθμούς.

Επιπλέον, αναφέρεται ότι εντός του 2000 η εταιρεία ΙΧΘΥΟΤΡΟΦΕΙΑ ΣΕΛΟΝΤΑ Α.Ε. απέκτησε ποσοστό 13,90% του μετοχικού κεφαλαίου της ΝΗΡΕΥΣ Α.Ε.



Εντός της χρήσης 2001, και συγκεκριμένα τον Ιούλιο 2001, η εταιρεία προχώρησε επίσης σε εξαγορά του 100% της εταιρείας ΙΧΘΥΟΦΑΡΜΑ Ε.Π.Ε., η οποία στη συνέχεια μετετράπη σε Α.Ε. και δραστηριοποιείται στον τομέα της ιχθυοκαλλιέργειας με έδρα τον Δήμο Τολοφώνα Φωκίδας, καθώς επίσης και σε εξαγορά του 51% της εταιρείας INTERPESCA Α.Ε. η οποία εδρεύει στην Πάτρα και διενεργεί κυρίως εμπορία ψαριών ελεύθερης αλείας και ιχθυοκαλλιέργειας.

Τον Αύγουστο του 2001, η εταιρεία, από κοινού με την εταιρεία I.F.F.C. και την εταιρεία CYCLONE L.L.C., συμμετείχε με ποσοστό 35% ως ιδρυτικό μέλος στην σύσταση νέας εταιρείας με έδρα το Σουλτανάτο του OMAN. Η νέα αυτή εταιρεία έχει ως αντικείμενο την επεξεργασία και το εμπόριο ιχθυρών και θα αποτελέσει ένα ακόμη άξονα ανάπτυξης των δραστηριοτήτων της ΝΗΡΕΥΣ Α.Ε. στις αγορές του εξωτερικού.

Το Σεπτέμβριο του 2001 η εταιρεία συνήψε επίσης προσύμφωνο εξαγοράς ποσοστού 30% της εταιρείας PLAGTON Ε.Π.Ε., η οποία είναι υπό μετατροπή σε Α.Ε. και δραστηριοποιείται στον τομέα της ιχθυοκαλλιέργειας παράγοντας ψάρια αλλά και γόνιο.

Τον Δεκέμβριο του 2001, η ΝΗΡΕΥΣ Α.Ε. συμμετείχε σε αύξηση κεφαλαίου που διενήργησε η νορβηγική εταιρεία AQUACON Α.Σ., η οποία δραστηριοποιείται στον τομέα του franchising ιχθυογεννητικών σταθμών, της προμήθειας εξοπλισμού μονάδων και της παροχής συμβουλευτικών υπηρεσιών στον τομέα της ιχθυοκαλλιέργειας. Έτσι η ΝΗΡΕΥΣ απέκτησε το 11,05% της εταιρείας αυτής, αποσκοπώντας στην δυναμική της είσοδο στις αγορές της Άπω Ανατολής, όπου η AQUACON Α.Σ. έχει ήδη αναπτύξει δράση.

Στα πλαίσια της γενικότερης αναδιοργάνωσης του ομίλου, στις 31/12/2001 ολοκληρώθηκε η απόσχιση του κλάδου μεταποίησης της εταιρείας και η συγχώνευση αυτού με την θυγατρική εταιρεία EUROCATERERS Α.Β.Ε.Ε.Τ., η οποία δραστηριοποιείται στον κλάδο της παραγωγής και εμπορίας τροφίμων και του catering γενικότερα.

Τον Ιούνιο του 2002, ανακοινώθηκε η ίδρυση και η λειτουργία της Κοινοπραξίας "Μεσογειακός Τόνος" (MED TUNA), στην οποία συμμετέχουν οι εταιρείες ΝΗΡΕΥΣ Α.Ε. και ΣΕΛΟΝΤΑ Α.Ε.Γ.Ε. εξ ημισείας (50% ΝΗΡΕΥΣ – 50% ΣΕΛΟΝΤΑ). Η ιδρυθείσα κοινοπραξία υπέγραψε σύμβαση με εταιρεία του εξωτερικού ειδικευμένη σε θέματα αλίευσης, μεταφοράς ζωντανού τόνου, πάχυνσης και εμπορίας.

Στις 6/08/2002, δυνάμει σχετικής απόφασης της Έκτακτης Γενικής Συνέλευσης των μετόχων της, λύθηκε και τέθηκε σε εκκαθάριση η εταιρεία NIREUS FISHERIES & AQUACULTURE CONSULTANTS Α.Ε., η οποία παρείχε συμβουλευτικές υπηρεσίες στον τομέα της ιχθυοκαλλιέργειας.

Στις 30/09/2002, εξεδόθησαν οι εγκριτικές αποφάσεις, από τις αρμόδιες υπηρεσίες του Υπουργείου Ανάπτυξης και της Νομαρχιακής Αυτοδιοίκησης Φωκίδας, επί της πράξης συγχώνευσης της εταιρείας ΝΗΡΕΥΣ ΙΧΘΥΟΚΑΛΙΕΡΓΕΙΕΣ ΧΙΟΥ Α.Ε. με την θυγατρική της εταιρεία ΙΧΘΥΟΦΑΡΜΑ Α.Ε., διά απορροφήσεως της δεύτερης από την πρώτη.

Στις 14/10/2002 η ΝΗΡΕΥΣ Α.Ε. συμμετέχοντας σε αύξηση του μετοχικού κεφαλαίου της εταιρείας Α-SEA ΑΝΩΝΥΜΗ ΕΜΠΟΡΙΚΗ ΚΑΙ ΒΙΟΜΗΧΑΝΙΚΗ ΕΤΑΙΡΕΙΑ ΔΙΑΤΡΟΦΗΣ ΚΑΙ ΕΣΤΙΑΣΗΣ κατά ποσό 557.753,40 ΕΥΡΩ με έκδοση 19.010 μετοχών ονομαστικής αξίας 29,34 ΕΥΡΩ εκάστη απέκτησε το 45% αυτής.

Τον Δεκέμβριο του 2002, η εταιρεία ενεργοποίησε, διά σχετικής επιστολής της προς τους μετόχους της νορβηγικής εταιρείας AQUACON Α.Σ., την διαδικασία εξόδου της από την εταιρεία αυτή. Το δικαίωμα εξόδου ασκήθηκε λόγω μη ικανοποιητικών αποτελεσμάτων του νομικού και του οικονομικού ελέγχου που πραγματοποιήθηκαν επί των στοιχείων της εταιρείας αυτής.

Τον Ιανουάριο του 2003, η ΝΗΡΕΥΣ Α.Ε. αγόρασε το 16% των μετοχών της εταιρείας FEEDUS Α.Ε.Β.Ε. από τους κ.κ. Αριστείδη Μπελλέ και Νικόλαο Χαβιάρα και επομένως το ποσοστό της ΝΗΡΕΥΣ ανήλθε στο 60%.

Τον Μάιο του 2003, η ΝΗΡΕΥΣ Α.Ε. ίδρυσε από κοινού με τις εταιρείες ΣΕΛΟΝΤΑ Α.Ε.Γ.Ε. και την αυστραλιανή εταιρεία AUSTRALIAN FISHINF ENTRERPRISES την ανώνυμη εταιρεία BLUE FIN TUNA Α.Ε. η οποία δραστηριοποιείται στην παραγωγή και εμπορία τόνου, με μετοχικό κεφάλαιο 1.000.000 ΕΥΡΩ και έδρα το Κορωπί Αττικής. Στην εταιρεία αυτή η ΝΗΡΕΥΣ κατέχει το 25%, η δε ΣΕΛΟΝΤΑ επίσης το 25% ενώ η Α.Φ.Ε. κατέχει το 50%.

Τον Δεκέμβριο του 2003, η ΝΗΡΕΥΣ απέκτησε επιπλέον 9% της εταιρείας FEEDUS Α.Ε.Β.Ε. με αγορά από την εταιρεία INTERNATIONAL FISH FARMING COMPANY και έτσι το ποσοστό της ανήλθε στο 69%. Δυνάμει της ίδιας σύμβασης αγοραπωλησίας, η Ι.Φ.Φ.Κ. πώλησε και την λοιπή συμμετοχή της στην FEEDUS προς τον κ. Αριστείδη Μπελλέ (το 30% της FEEDUS) και στον κ. Αντώνη Χαχλάκη, Διευθύνοντα Σύμβουλο της FEEDUS (το 1% της ως άνω εταιρείας) και έτσι εξήλθε από το μετοχικό κεφάλαιο της εταιρείας αυτής.

Τον Ιανουάριο του 2004, η ΝΗΡΕΥΣ Α.Ε. πώλησε την συμμετοχή της στην εταιρεία OCEAN FISH OF OMAN, ποσοστού 35%, στην εταιρεία INTERNATIONAL FISH FARMING COMPANY.

Τον Αύγουστο του 2004, η εισηγμένη στην Παράλληλη Αγορά του Χ.Α. εταιρεία ΣΑΡΑΝΤΗΣ Α.Ε.Β.Ε., η οποία αποτελούσε συνδεδεμένη εταιρεία της ΝΗΡΕΥΣ συγχωνεύθηκε με απορρόφηση της μη εισηγμένης θυγατρικής εταιρείας της ΝΗΡΕΥΣ, FEEDUS Α.Ε.Β.Ε. Ταυτόχρονα, η εισηγμένη εταιρεία άλλαξε την επωνυμία της από ΣΑΡΑΝΤΗΣ Α.Ε.Β.Ε. σε FEEDUS Α.Ε.Β.Ε.

Επίσης, κατά τον ίδιο μήνα, η ΝΗΡΕΥΣ, επεκτείνοντας τις δραστηριότητές της στον κλάδο της ιχθυοκαλλιέργειας προχώρησε σε εξαγορές παγίου εξοπλισμού και ιχθυοπληθυσμών μονάδων ιχθυοκαλλιέργειας καθώς και σε προσύμφωνο εξαγοράς της εταιρείας ΙΧΘΥΟΤΡΟΦΕΙΑ ΜΥΛΟΚΟΠΗΣ Α.Ε., η οποία επίσης διαθέτει μονάδα ιχθυοκαλλιέργειας.

Τον Αύγουστο του 2004, επίσης, σε εκτέλεση σχετικού προσυμφώνου, η ΝΗΡΕΥΣ απέκτησε ποσοστό 2,2% των μετοχών της εταιρείας ΟΙΝΟΥΣΣΕΣ ΙΧΘΥΟΚΑΛΛΙΕΡΓΗΤΙΚΗ, η οποία διαθέτει μονάδα ιχθυοκαλλιέργειας, και έτσι η εταιρεία αυτή κατέστη 100% θυγατρική εταιρεία της ΝΗΡΕΥΣ. Στην συνέχεια υλοποιήθηκε διαδικασία συγχώνευσης με απορρόφηση της εταιρείας ΟΙΝΟΥΣΣΕΣ από τη μητρική εταιρεία, η οποία ολοκληρώθηκε τον Δεκέμβριο του 2004.

Το Νοέμβριο του 2004, η ΝΗΡΕΥΣ δρώντας συντονισμένα με την θυγατρική της, εισηγμένη εταιρεία, FEEDUS Α.Ε.Β.Ε. πούλησαν, μέσω χρηματιστηριακών πράξεων, το σύνολο της συμμετοχής τους στην εισηγμένη εταιρεία ιχθυοκαλλιέργειας, ΕΛΛΗΝΙΚΕΣ ΙΧΘΥΟΚΑΛΛΙΕΡΓΕΙΕΣ Α.Ε.

Τον Νοέμβριο του 2004, επίσης, η εταιρεία πούλησε το σύνολο της συμμετοχής της στην εταιρεία INTERINVEST Δ.Ε.Α.Ε.Ε.Χ., μέσω χρηματιστηριακών πράξεων.

Τον Δεκέμβριο του 2004, η ΝΗΡΕΥΣ πούλησε το ποσοστό 20% των μετοχών που κατείχε άμεσα στην εταιρεία EUROMARE Α.Ε., βάσει εγκεκριμένης σύμβασης από την Τακτική Γενική Συνέλευση των μετόχων της εταιρείας της 25/6/2004, προς τον κ. Αριστείδη Μπελλέ και κατήρτισε προσύμφωνο για την πώληση και των λοιπών μετοχών της ως άνω εταιρείας προς τον ίδιο αγοραστή, οι οποίες θα προέλθουν από το προϊόν της διανομής κατόπιν ολοκλήρωσης της εκκαθάρισης της εταιρείας NIREUS CONSULTANTS Α.Ε.

Τον Δεκέμβριο του 2004, η εταιρεία αποφάσισε να συμμετάσχει στην διαδικασία υπαγωγής της εταιρείας SEAFARM IONIAN Α.Ε. στις διατάξεις του άρθρου 44 του Ν.1892/1990, ως στρατηγικός επενδυτής σε συνεργασία με τις πιστώτριες τράπεζες.



4.3 Εξέλιξη Μετοχικού Κεφαλαίου

Η διαμόρφωση του μετοχικού κεφαλαίου της Εταιρείας ακολούθησε τα εξής στάδια:

1. Το μετοχικό κεφάλαιο ορίσθηκε αρχικά, σε δρχ. 8.000.000 διαιρούμενο σε 800 ονομαστικές μετοχές ονομαστικής αξίας 10.000 δρχ. και καταβλήθηκε ολόκληρο τοις μετρητοίς (ΦΕΚ 217/8.2.1988).
2. Με την από 24.9.1988 απόφαση της Γενικής Συνέλευσης των Μετόχων, το μετοχικό κεφάλαιο αυξήθηκε κατά 24.000.000 δρχ. με έκδοση 2.400 ονομαστικών μετοχών ονομαστικής αξίας 10.000 δραχμών, με καταβολή μετρητών (ΦΕΚ 3441/7.11.1988). Έτσι, το μετοχικό κεφάλαιο της Εταιρείας ανήλθε σε δρχ. 32.000.000 διαιρούμενο σε 3.200 ονομαστικές μετοχές, ονομαστικής αξίας δρχ. 10.000.
3. Με την από 15.11.1988 απόφαση της Γενικής Συνέλευσης των Μετόχων το μετοχικό κεφάλαιο αυξήθηκε κατά 44.000.000 δρχ. με έκδοση 4.400 ονομαστικών μετοχών ονομαστικής αξίας 10.000 δραχμών, με καταβολή μετρητών (ΦΕΚ 509/15.3.1989). Έτσι το μετοχικό κεφάλαιο της Εταιρείας ανήλθε σε δρχ. 76.000.000 διαιρούμενο σε 7.600 ονομαστικές μετοχές, ονομαστικής αξίας δρχ. 10.000.
4. Με την από 30.07.1989 απόφαση της Γενικής Συνέλευσης των Μετόχων το μετοχικό κεφάλαιο αυξήθηκε κατά 44.000.000 δρχ. με έκδοση 4.400 ονομαστικών μετοχών ονομαστικής αξίας 10.000 δραχμών, με καταβολή μετρητών (ΦΕΚ 3207/21.08.1989). Έτσι το μετοχικό κεφάλαιο της Εταιρείας ανήλθε σε δρχ. 120.000.000 διαιρούμενο σε 12.000 ονομαστικές μετοχές, ονομαστικής αξίας δρχ. 10.000.
5. Με την από 23.11.1991 απόφαση της Γενικής Συνέλευσης των Μετόχων το μετοχικό κεφάλαιο αυξήθηκε κατά 60.000.000 δρχ. με καταβολή μετρητών δρχ.: 2.151.501 και κεφαλαιοποίηση κονδυλίων του λογαριασμού "ποσά προοριζόμενα για αύξηση του μετοχικού κεφαλαίου" δρχ.: 57.848.499 και έκδοση 6.000 ονομαστικών μετοχών ονομαστικής αξίας 10.000 δραχμών, με καταβολή μετρητών (ΦΕΚ 4901/23.12.1991). Έτσι το μετοχικό κεφάλαιο της Εταιρείας ανήλθε σε δρχ. 180.000.000 διαιρούμενο σε 18.000 ονομαστικές μετοχές, ονομαστικής αξίας δρχ. 10.000.
6. Με την από 30.6.1994 απόφαση της Γενικής Συνέλευσης των Μετόχων το μετοχικό κεφάλαιο αυξήθηκε κατά 96.040.000 δρχ. με έκδοση 9.604 ονομαστικών μετοχών ονομαστικής αξίας 10.000 δραχμών, με κεφαλαιοποίηση αποθεματικών από αναπροσαρμογή αξίας ακινήτων, σύμφωνα με τις διατάξεις του Ν. 2065/92. Επίσης αποφασίστηκε η μετατροπή των υφισταμένων ονομαστικών μετοχών σε ανώνυμες. Έτσι το μετοχικό κεφάλαιο της εταιρείας ανήλθε σε δρχ. 276.040.000 διαιρούμενο σε 27.604 ανώνυμες μετοχές, ονομαστικής αξίας δρχ. 10.000. (ΦΕΚ 4906/18.8.1994).
7. Με την από 9.8.1994 απόφαση της Έκτακτης Γενικής Συνέλευσης των Μετόχων το μετοχικό κεφάλαιο αυξήθηκε κατά δρχ. 64.400.000 με έκδοση 6.440 ανωνύμων μετοχών ονομαστικής αξίας δρχ. 10.000, λόγω της συγχώνευσης δι' απορροφήσεως της εταιρείας "Πρωτεύς Α.Ε." με Ισολογισμό μετασχηματισμού 31/12/1993. Έτσι το μετοχικό κεφάλαιο της εταιρείας ανήλθε σε δρχ. 340.440.000 διαιρούμενο σε 34.044 ανώνυμες μετοχές, ονομαστικής αξίας δρχ. 10.000. (ΦΕΚ 5237/12.9.1994).
8. Με τις από 18.10.1994 και 10.12.1994 έκτακτες Γενικές Συνελεύσεις των μετόχων της εταιρείας αποφασίστηκε η μείωση της ονομαστικής αξίας των μετοχών της εταιρείας από δρχ. 10.000 σε δρχ. 100, η αύξηση του μετοχικού κεφαλαίου κατά 25,5% ήτοι δρχ. 90.302.000; με την έκδοση 903.020 κοινών ανωνύμων μετοχών ονομαστικής αξίας δρχ. 100 και τιμή διάθεσης δρχ. 1.150. Έτσι το μετοχικό κεφάλαιο της εταιρείας ανήλθε σε δρχ. 430.742.000 διαιρεμένο σε 4.307.420 μετοχές ονομαστικής αξίας δρχ. 100. (ΦΕΚ 847/20.2.1995).

9. Η Έκτακτη Γενική Συνέλευση των Μετόχων της εταιρείας της 25ης Σεπτεμβρίου 1995 αποφάσισε την αύξηση του μετοχικού κεφαλαίου κατά 86.148.400 δραχμές με καταβολή μετρητών και έκδοση 861.484 νέων κοινών ανωνύμων μετοχών ονομαστικής αξίας 100 δραχμές έκαστη και τιμή διάθεσης 2.500 δραχμών έκαστη. Η προκύπτουσα διαφορά 2.067.561.600 δραχμών έχει αχθεί σε πίστωση του λογαριασμού "Διαφορά από την έκδοση μετοχών υπέρ το άρτιο". Έτσι το κεφάλαιο ανήλθε σε δρχ. 516.890.400 διαιρούμενο σε 5.168.904 κοινές ανώνυμες μετοχές ονομαστικής αξίας δρχ. 100 η κάθε μία. (ΦΕΚ 5780/9.10.95)
10. Στη συνέχεια, με απόφαση της Τακτικής Γενικής Συνέλευσης των μετόχων της 8/6/96, το μετοχικό κεφάλαιο της εταιρείας αυξήθηκε κατά 2.067.561.600 δρχ. με κεφαλαιοποίηση ισόποσου ποσού προερχόμενο από το λογαριασμό "Διαφορά από την έκδοση μετοχών υπέρ το άρτιο" και αύξηση της ονομαστικής αξίας της μετοχής κατά 400 δρχ. Έτσι το κεφάλαιο ανήλθε σε δρχ. 2.584.452.000 διαιρούμενο σε 5.168.904 κοινές ανώνυμες μετοχές ονομαστικής αξίας δρχ. 500 η κάθε μία. (4272/28.6.96)
11. Η Έκτακτη Γενική Συνέλευση των Μετόχων της εταιρείας της 11ης Δεκεμβρίου 1996 αποφάσισε την αύξηση του μετοχικού κεφαλαίου κατά 258.445.000 δραχμές λόγω:
- α. Απορροφήσεως της "HELLAS FISHERIES ΑΝΩΝΥΜΗ ΕΛΛΗΝΙΚΗ ΕΤΑΙΡΕΙΑ ΙΧΘΥΟΠΑΡΑΓΩΓΗΣ", σύμφωνα με τις διατάξεις του Κ.Ν. 2190/20 αρ. 69 και Κ.Ν. 2166/93 με Ισολογισμό μετασχηματισμού 31/5/1996, κατά δραχμές 162.520.000.
- β. Κεφαλαιοποίησεως ποσού προερχομένου από το λογαριασμό "Διαφορά από την έκδοση μετοχών υπέρ το άρτιο" κατά δραχμές 95.925.000 δι' εκδόσεως 516.890 νέων μετοχών, ονομαστικής αξίας δρχ. 500 η κάθε μία.

Η απορρόφηση της "HELLAS FISHERIES ΑΝΩΝΥΜΗ ΕΛΛΗΝΙΚΗ ΕΤΑΙΡΕΙΑ ΙΧΘΥΟΠΑΡΑΓΩΓΗΣ" ολοκληρώθηκε με την από 22/12/96 απόφαση του Υπουργείου Ανάπτυξης (Αρ. Πρωτ. Κ2-11526) που καταχωρίστηκε στο Μητρώο Ανωνύμων Εταιρειών (Φ.Ε.Κ 8354/31.12.96). Καθώς η ΝΗΡΕΥΣ Α.Ε. κατείχε το 100% των μετοχών της "HELLAS FISHERIES ΑΝΩΝΥΜΗ ΕΛΛΗΝΙΚΗ ΕΤΑΙΡΕΙΑ ΙΧΘΥΟΠΑΡΑΓΩΓΗΣ", το σύνολο των νέων μετοχών (516.890) δόθηκε στους μετόχους της ΝΗΡΕΥΣ. Έτσι το κεφάλαιο ανέρχεται σήμερα σε δρχ. 2.842.897.000 διαιρούμενο σε 5.685.794 κοινές ανώνυμες μετοχές ονομαστικής αξίας δρχ. 500 η κάθε μία. (ΦΕΚ 8354/31.12.96).

12. Η Έκτακτη Γενική Συνέλευση των Μετόχων της Εταιρείας στις 3 Δεκεμβρίου 1997:
1. Ενέκρινε το Σχέδιο Σύμβασης Συγχώνευσης με απορρόφηση της εταιρείας "ΕΛΛΗΝΙΚΕΣ ΤΡΟΦΕΣ ΘΑΛΑΣΣΗΣ Α.Ε.Β.Ε."
2. Αποφάσισε την αύξηση του μετοχικού κεφαλαίου κατά 652.272.000 δρχ. λόγω απορροφήσεως της εταιρείας "ΕΛΛΗΝΙΚΕΣ ΤΡΟΦΕΣ ΘΑΛΑΣΣΗΣ Α.Ε.Β.Ε." σύμφωνα με τις διατάξεις του Κ.Ν. 2190/20 αρ. 69 και Κ.Ν. 2166/93 με Ισολογισμό μετασχηματισμού 30/6/1997.

Το Μετοχικό Κεφάλαιο της απορροφώσας ΝΗΡΕΥΣ Α.Ε. αυξήθηκε, κατά 652.272.000 δρχ. Η αύξηση έγινε με έκδοση 1.304.544 νέων μετοχών και έτσι το μετοχικό κεφάλαιο της Εταιρείας ανήλθε σε 3.495.169.000 δρχ. διαιρούμενο σε 6.990.338 ανώνυμες μετοχές ονομαστικής αξίας 500 δρχ. η κάθε μία.



13. Στη συνέχεια, με απόφαση της Τακτικής Γενικής Συνέλευσης των μετόχων της Εταιρείας στις 29/5/1998 το μετοχικό κεφάλαιο της Εταιρείας αυξήθηκε κατά το ποσό του 1.000.000.000 δρχ. με την έκδοση 2.000.000 νέων ανώνυμων μετοχών ονομαστικής αξίας 500 δρχ. η κάθε μία, οι οποίες διατέθηκαν με δημόσια εγγραφή, όπως προβλέπεται από τη νομοθεσία για τη μετάταξη της Εταιρείας από την Παράλληλη στην Κύρια Αγορά του Χρηματιστηρίου Αξιών Αθηνών, και για το σκοπό αυτό καταργήθηκε το δικαίωμα προτίμησης σύμφωνα με την διαδικασία που προβλέπεται από τον Κ.Ν. 2190/1920 (άρθρο 13 παρ. 6) ως ισχύει και παραιτήθηκαν οι παλαιοί μέτοχοι από την άσκηση του δικαιώματος προτίμησης για την εν λόγω αύξηση του μετοχικού κεφαλαίου. Έτσι το μετοχικό κεφάλαιο της εταιρείας ανήλθε σε 4.495.169.000 δραχμές διαιρούμενο σε 8.990.338 κοινές ανώνυμες μετοχές ονομαστικής αξίας 500 δραχμών η κάθε μία, ολοσχερώς καταβεβλημένο.
14. Στη συνέχεια, με τις από 10/7/1998, 29/7/1998, 10/8/1998, 14/8/1998, 8/9/1998 και 21/9/1998 αποφάσεις του Διοικητικού Συμβουλίου της Εταιρείας, το μετοχικό κεφάλαιο της Εταιρείας αυξήθηκε κατά 232.879.500 δραχμές με έκδοση 465.759 νέων κοινών ανώνυμων μετοχών ονομαστικής αξίας 500 δραχμών, λόγω αντίστοιχων διενεργηθεισών μετατροπών ομολογιών της Εταιρείας σε μετοχές, δυνάμει των όρων του από 13/4/1997 συναφθέντος ομολογιακού δανείου μετατρέψιμου σε μετοχές της Εταιρείας και των σχετικών διατάξεων του Κ.Ν. 2190/1920, ως ισχύει. Έτσι, το μετοχικό κεφάλαιο της Εταιρείας ανήλθε σε 4.728.048.500 δραχμές διαιρούμενο σε 9.456.097 κοινές ανώνυμες μετοχές ονομαστικής αξίας 500 δραχμών η κάθε μία, ολοσχερώς καταβεβλημένο.
15. Στη συνέχεια, με απόφαση της Έκτακτης Γενικής Συνέλευσης των μετόχων της 28/12/1998, το μετοχικό κεφάλαιο της Εταιρείας αυξήθηκε κατά 283.682.910 δραχμές από κεφαλαιοποίηση: α) ποσού 98.858.992 δραχμών από λογαριασμό αφορολόγητου αποθεματικού σύμφωνα με το άρθρο 22 του Ν. 1828/1989, β) ποσού 119.951.330 δραχμών από λογαριασμό υπεραξίας από αναπροσαρμογή της αξίας των ακινήτων, σύμφωνα με το άρθρο 23 του Ν. 2065/92 και γ) ποσού 64.872.588 δραχμών από τον λογαριασμό "ΚΑΤΑΒΕΒΛΗΜΕΝΗ ΔΙΑΦΟΡΑ ΑΠΟ ΕΚΔΟΣΗ ΜΕΤΟΧΩΝ ΥΠΕΡ ΤΟ ΑΡΤΙΟ", με αύξηση της ονομαστικής αξίας της μετοχής της Εταιρείας κατά 30 δραχμές.
16. Στη συνέχεια με το από 12/03/99 πρακτικό του Διοικητικού Συμβουλίου της Εταιρείας, το μετοχικό κεφάλαιό της αυξήθηκε κατά το ποσό των 41.059.100 δραχμών, καθώς μετατράπηκε από τους ομολογιούχους δανειστές αυτής ο αριθμός των 77.740 ομολογιών σε ισάριθμες ανώνυμες μετοχές, καθώς και την αύξηση του λογαριασμού «Έκδοση μετοχών υπέρ το άρτιο», κατά το ποσό των 170.201.590 δρχ. Έτσι, το μετοχικό κεφάλαιο της εταιρείας ανέρχεται πλέον στο ποσό των 5.052.790.510 δρχ. διαιρούμενο σε 9.533.567 μετοχές ονομαστικής αξίας 530 δρχ. η κάθε μία.
17. Στη συνέχεια με το από 28/06/99 πρακτικό του Διοικητικού Συμβουλίου της Εταιρείας, το μετοχικό κεφάλαιο της αυξήθηκε κατά το ποσό των 2.644.700 δραχμών, καθώς μετατράπηκε από τους ομολογιούχους δανειστές αυτής ο αριθμός των 4.990 ομολογιών σε ισάριθμες ανώνυμες μετοχές, καθώς και την αύξηση του λογαριασμού «Έκδοση μετοχών υπέρ το άρτιο», κατά το ποσό των 10.963.030 δρχ. Έτσι, το μετοχικό κεφάλαιο της εταιρείας ανέρχεται πλέον στο ποσό των 5.055.435.210 δρχ. διαιρούμενο σε 9.538.557 μετοχές ονομαστικής αξίας 530 δρχ. η κάθε μία.
18. Η Β' Επαναληπτική Έκτακτη Γενική Συνέλευση της 01/11/1999 αποφάσισε μεταξύ άλλων τα ακόλουθα:
 1. Την αύξηση του μετοχικού κεφαλαίου της Εταιρείας κατά 10.317.570.420 δρχ. με την έκδοση 19.077.114 νέων κοινών ανωνύμων μετοχών ονομαστικής αξίας 530 δρχ., με καταβολή μετρητών και τιμή έκδοσης 1.000 Δρχ. η κάθε μία, με δικαίωμα προτίμησης υπέρ των παλαιών μετόχων σε αναλογία 2 νέες για κάθε 1 παλαιά. και
 2. Την έκδοση 390.000 νέων κοινών ανωνύμων μετοχών ονομαστικής αξίας 530 δρχ., με καταβολή μετρητών και τιμή διάθεσης 1.000 δρχ. εκάστη με κατάργηση του δικαιώματος προτίμησης των παλαιών μετόχων. Οι μετοχές αυτές διατέθηκαν στο στελεχικό δυναμικό της Εταιρείας σύμφωνα με απόφαση του Διοικητικού Συμβουλίου.

Μετά την εν λόγω αύξηση το μετοχικό κεφάλαιο της Εταιρείας ανήλθε συνολικά στο ποσό των 15.373.005.630 δρχ., διαιρούμενο σε 29.005.671 κοινές ανώνυμες μετοχές, ονομαστικής αξίας 530 δρχ. έκαστη.

19. Η Α' Επαναληπτική Έκτακτη Γενική Συνέλευση των μετόχων της εταιρείας της 21/11/2001, αποφάσισε μεταξύ άλλων τα ακόλουθα:

1. Την αύξηση του μετοχικού κεφαλαίου της εταιρείας κατά δρχ. εξακόσια τριάντα οκτώ εκατομμύρια πεντακόσιες πενήντα εννέα χιλιάδες οκτακόσιες σαράντα επτά (638.559.847) δρχ. από κεφαλαιοποίηση αποθεματικού Ν.1828/89 σχηματισθέντος στην χρήση 1996 εκ δρχ. 222.117.883 και από κεφαλαιοποίηση υπεραξίας ακινήτων από αναπροσαρμογή Ν.2065/92 εκ δρχ. 416.441.964, με αύξηση της ονομαστικής αξίας της μετοχής κατά δρχ. 22,015.

Έτσι το μετοχικό κεφάλαιο της εταιρείας ανήλθε σε δέκα έξι δισεκατομμύρια έντεκα εκατομμύρια πεντακόσιες εξήντα πέντε χιλιάδες τετρακόσιες εβδομήντα επτά (16.011.565.477) δρχ. διαιρούμενο σε είκοσι εννέα εκατομμύρια πέντε χιλιάδες εξακόσιες εβδομήντα μία (29.005.671) μετοχές ονομαστικής αξίας 552,015 δραχμών η κάθε μία.

2. Την μετατροπή του μετοχικού κεφαλαίου της εταιρείας και της ονομαστικής αξίας της μετοχής και σε ΕΥΡΩ.

Έτσι, το μετοχικό κεφάλαιο της εταιρείας ανέρχεται σε 16.011.565.477 δρχ. ή 46.989.187.02 ΕΥΡΩ και διαιρείται σε 29.005.671 μετοχές ονομαστικής αξίας 552,015 δραχμών ή 1,62 ΕΥΡΩ η κάθε μία.

20. Στη συνέχεια με απόφαση της Α' Επαναληπτικής Έκτακτης Γενικής Συνέλευσης των μετόχων της 14ης Δεκεμβρίου 2004 το μετοχικό κεφάλαιο της εταιρείας μειώθηκε κατά δέκα τέσσερα εκατομμύρια τετρακόσιες εξήντα τρεις χιλιάδες εξακόσια οκτώ ΕΥΡΩ και εξήντα οκτώ λεπτά (14.463.608,68 ΕΥΡΩ) σύμφωνα με τις διατάξεις του άρθρου 4 του Κ.Ν.2190/1920 προς συμψηφισμό ζημιών που προέκυψαν από αποτίμηση αξίας χρεογράφων με μείωση της ονομαστικής αξίας της μετοχής κατά 0,498647615 ΕΥΡΩ, και ταυτόχρονα αυξήθηκε ισόποσα ήτοι κατά δέκα τέσσερα εκατομμύρια τετρακόσιες εξήντα τρεις χιλιάδες εξακόσια οκτώ ΕΥΡΩ και εξήντα οκτώ λεπτά (14.463.608,68 ΕΥΡΩ) από κεφαλαιοποίηση αποθεματικών από το λογαριασμό "διαφορά από την έκδοση μετοχών υπέρ το άρτιο" με αντίστοιχη ισόποση αύξηση της ονομαστικής αξίας της μετοχής κατά 0,498647615 ΕΥΡΩ .

Έτσι, το μετοχικό κεφάλαιο της Εταιρείας ανέρχεται σε 46.989.187,02 ΕΥΡΩ διαιρούμενο σε είκοσι εννέα εκατομμύρια πέντε χιλιάδες εξακόσιες εβδομήντα μία (29.005.671) κοινές ονομαστικές μετοχές ονομαστικής αξίας 1,62 ΕΥΡΩ η κάθε μία.

4.4 Καταστατικοί όροι μεταβολής του κεφαλαίου

Αύξηση του μετοχικού κεφαλαίου της Εταιρείας γίνεται με απόφαση της Γενικής Συνέλευσης σύμφωνα με τις ισχύουσες διατάξεις του Κ.Ν. 2190/1920 ή τις εκάστοτε ισχύουσες διατάξεις.

4.5.α. Μέτοχοι – Μετοχική Σύμβαση

Το μετοχικό κεφάλαιο της Εταιρείας στις 31.12.2004 ανερχόταν σε 46.989.187,02 ΕΥΡΩ διαιρούμενο σε 29.005.671 κοινές ονομαστικές μετοχές ονομαστικής αξίας 1,62 € η κάθε μία.



Κατωτέρω, παρατίθενται στοιχεία μετοχολογίου με ημερομηνία 31-05-2005:

Μέτοχοι	Αριθμός Μετοχών	% επί του συνόλου
Μπελλές Αριστείδης	5.633.944	19.42%
Χαβιάρας Νικόλαος	3.235.292	11.15%
ΙΧΘ/ΦΕΙΑ ΣΕΛΟΝΤΑ	3.000.000	10.34%
EFG EUROBANK	929.280	3.20%
INTERINVEST AEEX	815.250	2.81%
Λοιποί	15.391.905	53.07%
Σύνολο	29.005.671	100.00%

Δεν υπάρχει κανείς μέτοχος, που να γνωρίζει η Εταιρεία, πέραν αυτών που αναφέρονται παραπάνω, που να κατέχει σε ποσοστό πάνω από 3% του Μετοχικού Κεφαλαίου της.

Επίσης, κατά την τελευταία τριετία, δεν έχουν λάβει χώρα τυχόν μεταβολές σε ποσοστό μεγαλύτερο ή ίσο του 3%, στη σύνθεση του μετοχικού κεφαλαίου της ΝΗΡΕΥΣ Α.Ε.

Ο συνολικός αριθμός μετοχών που κατέχουν τα μέλη του ΔΣ και τα διευθυντικά στελέχη της Εταιρείας την 31-05-2005 ανέρχονταν σε 9.592.446 ονομαστικές κοινές μετά ψήφου μετοχές.

4.5.β. Ίδιες Μετοχές

Η Εταιρεία ΝΗΡΕΥΣ Α.Ε. στα πλαίσια του του άρθρου 16 του Ν. 2190/1920 και κατόπιν της από 28 Ιουνίου 2002 απόφασης της Τακτικής Γενικής Συνέλευσης των Μετόχων της, κατά το διάστημα 2-7-2002 με 17-07-2002, προέβη σε αγορά Ιδίων Μετοχών.

Πιο συγκεκριμένα, η Εταιρεία αγόρασε κατά το παραπάνω διάστημα 200.000 μετοχές, συνολικής αξίας 479.554,20 ευρώ, οι οποίες αποκτήθηκαν με μέση τιμή αγοράς τα 2,398 ευρώ.

Στα πλαίσια του παραπάνω Νόμου και μέχρι τις 01-7-2005 θα έχει ολοκληρωθεί και η διαδικασία πώλησης των παραπάνω ιδίων μετοχών, η οποία προϋποθέτει προηγουμένως σχετική απόφαση του Δ.Σ. της Εταιρείας, η οποία θα ορίζει κατώτερη τιμή πώλησεως, μέγιστο αριθμό μετοχών και χρόνο διαθέσεως αυτών στην αγορά.

4.6. Δικαιώματα Μετόχων

Κάθε μετοχή της Εταιρείας ενσωματώνει όλα τα δικαιώματα και τις υποχρεώσεις που καθορίζονται από το Νόμο και το Καταστατικό της Εταιρείας, το οποίο δεν περιέχει διατάξεις περισσότερο περιοριστικές από αυτές που προβλέπει ο Νόμος. Η κατοχή του τίτλου της μετοχής συνεπάγεται αυτοδικαίως την αποδοχή από τον κύριο αυτής του Καταστατικού της Εταιρείας και των νομίμων αποφάσεων των Γενικών Συνελεύσεων των μετόχων.

Το Καταστατικό της Εταιρείας δεν περιέχει ειδικά δικαιώματα υπέρ συγκεκριμένων μετόχων.

Μονάδα διαπραγμάτευσης είναι ο τίτλος των 10 μετοχών.

Η ευθύνη των μετόχων περιορίζεται στην ονομαστική αξία των μετοχών που κατέχουν. Οι μέτοχοι συμμετέχουν στη διοίκηση και στα κέρδη της Εταιρείας σύμφωνα με το Νόμο και τις διατάξεις του Καταστατικού. Τα δικαιώματα και οι υποχρεώσεις που απορρέουν από κάθε μετοχή παρακολουθούν αυτή σε οποιονδήποτε καθολικό ή ειδικό διάδοχο του μετόχου. Οι μέτοχοι ασκούν τα δικαιώματά τους σε σχέση με τη Διοίκηση της Εταιρείας μόνο μέσω των Γενικών Συνελεύσεων.

Οι μέτοχοι έχουν δικαίωμα προτίμησης σε κάθε μελλοντική αύξηση του Μετοχικού Κεφαλαίου της Εταιρείας, ανάλογα με τη συμμετοχή τους στο υφιστάμενο μετοχικό κεφάλαιο, όπως ορίζεται στο άρθρο 13, παράγραφος 5 του Κωδικοποιημένου Νόμου 2190/1920.

Οι δανειστές του μετόχου και οι καθολικοί ή οι ειδικοί διάδοχοί του σε καμία περίπτωση δεν μπορούν να προκαλέσουν την κατάσχεση ή τη σφράγιση οποιουδήποτε περιουσιακού στοιχείου ή των βιβλίων της Εταιρείας, ούτε να ζητήσουν τη διανομή ή την εκκαθάρισή της, ούτε να αναμειχθούν οπωσδήποτε στη διοίκηση ή τη διαχείρισή της.

Κάθε μέτοχος, οπουδήποτε και να κατοικεί, λογίζεται ότι έχει νόμιμη κατοικία την έδρα της Εταιρείας ως προς τις σχέσεις του με αυτή και υπόκειται στην Ελληνική Νομοθεσία. Κάθε διαφορά μεταξύ της Εταιρείας αφ' ενός και των μετόχων ή οποιουδήποτε τρίτου αφ' ετέρου, υπάγεται στην αποκλειστική αρμοδιότητα των τακτικών δικαστηρίων, η δε Εταιρεία ενάγεται μόνον ενώπιον των δικαστηρίων της έδρας της.

Κάθε μετοχή παρέχει το δικαίωμα μίας ψήφου. Συγκύριοι μετοχής, για να έχουν το δικαίωμα ψήφου, πρέπει να υποδείξουν στην Εταιρεία εγγράφως ένα κοινό εκπρόσωπο για τη μετοχή αυτή, ο οποίος θα τους εκπροσωπήσει στη Γενική Συνέλευση, μέχρι δε τον καθορισμό αυτόν αναστέλλεται η άσκηση των δικαιωμάτων τους.

Κάθε μέτοχος δικαιούται να μετέχει στη Γενική Συνέλευση των μετόχων της Εταιρείας είτε αυτοπροσώπως είτε μέσω πληρεξουσίου. Για να μετάσχει μέτοχος στη Γενική Συνέλευση πρέπει να καταθέσει τις μετοχές του στο Ταμείο της Εταιρείας ή στο Ταμείο Παρακαταθηκών και Δανείων ή σε οποιαδήποτε Τράπεζα στην Ελλάδα, πέντε (5) τουλάχιστον ημέρες πριν από την ορισθείσα για τη συνεδρίαση της Γενικής Συνέλευσης ημερομηνία. Μέσα στην ίδια προθεσμία πρέπει να κατατίθενται στην Εταιρεία οι αποδείξεις κατάθεσης των μετόχων και τα έγγραφα εκπροσώπησης και να δίνεται στον μέτοχο απόδειξη για την είσοδό του στη Γενική Συνέλευση.

Μέτοχοι που δεν συμμορφώνονται με τα παραπάνω θα μετέχουν στη Γενική Συνέλευση μόνο με την άδειά της.

Μέτοχοι που εκπροσωπούν το 5% του καταβεβλημένου μετοχικού κεφαλαίου έχουν το δικαίωμα:

- α. Να ζητήσουν από το Πρωτοδικείο της έδρας της Εταιρείας το διορισμό ενός ή περισσότερων ελεγκτών για τον έλεγχο της Εταιρείας, σύμφωνα με τα άρθρα 40, 40ε του Ν. 2190/1920.
- β. Να ζητήσουν τη σύγκληση Έκτακτης Γενικής Συνέλευσης των μετόχων. Το Διοικητικό Συμβούλιο υποχρεούται να συγκαλέσει τη Συνέλευση αυτή εντός τριάντα (30) ημερών από την ημέρα κατάθεσης της αίτησης στον Πρόεδρο του Διοικητικού Συμβουλίου. Οι αιτούντες μέτοχοι οφείλουν να αναγράψουν στην αίτηση τα θέματα για τα οποία καλείται να αποφασίσει η Γενική Συνέλευση.

Κάθε μέτοχος μπορεί να ζητήσει, δέκα ημέρες πριν από την Τακτική Συνέλευση, τις ετήσιες οικονομικές καταστάσεις και τις σχετικές εκθέσεις του Διοικητικού Συμβουλίου και των Ελεγκτών.

Μέρισμα δικαιούται κάθε μέτοχος που αναγράφεται στο τηρούμενο από την Εταιρεία μητρώο μετόχων κατά την ημερομηνία έγκρισης των ετήσιων οικονομικών καταστάσεων από την Τακτική Γενική Συνέλευση των Μετόχων.

Το μέρισμα κάθε μετοχής πληρώνεται στον μέτοχο μέσα σε 2 μήνες από την ημερομηνία έγκρισης των ετήσιων οικονομικών καταστάσεων από την Τακτική Γενική Συνέλευση των μετόχων ή οποτεδήποτε οριστεί. Ο τόπος καταβολής ανακοινώνεται με δημοσιεύσεις στον Τύπο.

Τα μερίσματα που δεν ζητήθηκαν για μία πενταετία αφότου κατέστησαν απαιτητά παραγράφονται υπέρ του Δημοσίου.

Σε ό,τι αφορά τη διαδικασία κατάθεσης των μετόχων, προκειμένου να συμμετέχει ο μέτοχος στις Γενικές Συνελεύσεις των Μετόχων της Εταιρείας και τη διαδικασία πληρωμής του μερίσματος, θα εφαρμόζονται τα προβλεπόμενα στον Κανονισμό Λειτουργίας και Εκκαθάρισης του Συστήματος Άυλων Τίτλων του Κεντρικού Αποθετηρίου Αξιών, όπως αυτός εκάστοτε ισχύει.



4.7 Φορολογία Μερισμάτων

Σύμφωνα με την ισχύουσα Νομοθεσία (Ν. 2238/1994, άρθρο 109), οι εταιρείες των οποίων οι μετοχές είναι εισηγμένες στο Χρηματιστήριο Αξιών Αθηνών, πλην των Τραπεζών, βαρύνονται με φόρο 35% επί των φορολογητέων κερδών τους πριν από οποιαδήποτε διανομή.

Έτσι, τα μερίσματα διανέμονται από ήδη φορολογηθέντα στο νομικό πρόσωπο κέρδη και επομένως ο μέτοχος δεν έχει καμία φορολογική υποχρέωση επί του ποσού των μερισμάτων που εισπράττει. Ως χρόνος απόκτησης του εισοδήματος από μερίσματα λογίζεται η ημερομηνία έγκρισης των οικονομικών καταστάσεων από την Γενική Συνέλευση των μετόχων της Εταιρείας.

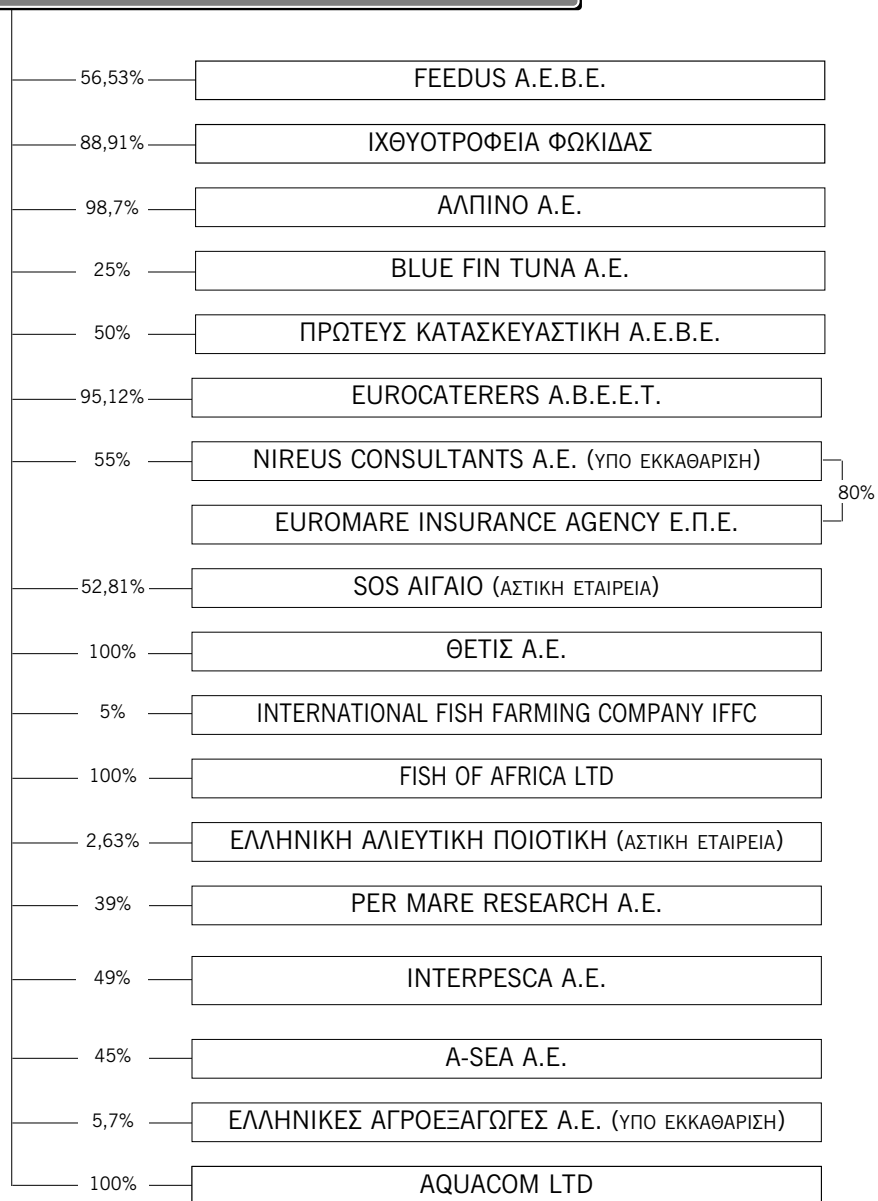
4.8 Δημόσιες προσφορές αγοράς ή ανταλλαγής μετοχών

Όσον αφορά στην τελευταία και την τρέχουσα χρήση δεν υπήρξαν δημόσιες προτάσεις αγοράς ή ανταλλαγής τις οποίες έκαναν τρίτοι για τις μετοχές της Εταιρείας ή η Εταιρεία για τις μετοχές άλλης εταιρείας.

4.9 Όμιλος

Η Εταιρεία διαθέτει τις ακόλουθες συμμετοχές, διάγραμμα των οποίων παρατίθεται παρακάτω (στοιχεία 31-12-2004):

ΝΗΡΕΥΣ ΙΧΘΥΟΚΑΛΛΙΕΡΓΕΙΕΣ ΧΙΟΥ Α.Ε.





4.10.1 Συμμετοχές άνω του 50% (με στοιχεία 31/12/2004)

Στον ακόλουθο πίνακα παρατίθενται οι εταιρείες στις οποίες η ΝΗΡΕΥΣ Α.Ε. συμμετέχει κατά ποσοστό ανώτερο του 50%, το μετοχικό τους κεφάλαιο, τα ίδια κεφάλαιά τους, ο αριθμός, η λογιστική και η ονομαστική αξία των μετοχών τις οποίες έχει αποκτήσει και διατηρεί σε χαρτοφυλάκιο η Εταιρεία.

ΣΥΜΜΕΤΟΧΕΣ > 50% ΣΕ ΕΠΙΧ/ΣΕΙΣ

ΕΤΑΙΡΕΙΑ	ΜΕΤΟΧΙΚΟ ΚΕΦΑΛΑΙΟ 31-12-04	ΠΟΣΟΣΤΟ ΣΥΜΜΕΤΟΧΗΣ ΤΗΣ ΝΗΡΕΥΣ	ΜΕΤΟΧΕΣ ΠΟΥ ΚΑΤΕΧΕΙ Η ΝΗΡΕΥΣ Α.Ε.	ΟΝΟΜΑΣΤΙΚΗ ΑΞΙΑ ΜΕΤΟΧΗΣ (ΕΥΡΩ)	ΙΔΙΑ ΚΕΦΑΛΑΙΑ ΤΡΕΧ. ΛΟΓΙΣΤΙΚΗ 31-12-04 (ΧΙΛ. ΕΥΡΩ)	ΛΟΓΙΣΤΙΚΗ ΑΞΙΑ ΣΥΜΜΕΤΟΧΗΣ (ΧΙΛ. ΕΥΡΩ)
ΘΕΤΙΣ Α.Ε.	60.000,30	100,00%	2.045	29,34	39	39
AQUACOM LTD	1.141.393,98	100,00%	1.142.000	1,00	1.141,39	1.141,39
FISH OF AFRICA LTD *	150.000.000	100,00%	15.000	10.000	-	-
ΑΛΠΙΝΟ Α.Ε.	1.654.191,68	98,70%	559.111	2,9	1.681	1.659
EUROCATERERS A.E.B.E.	2.866.547,34	95,13%	93.937	29,34	2.290	2.179
ΙΧΘ/ΦΕΙΑ ΦΩΚΙΔΑΣ Α.Ε.	3.771.129,75	88,93%	228.919	14,65	4.018	3.573
SOS ΑΙΓΑΙΟ		59,35%		μη κερδοσκοπική		
FEEDUS A.E.B.E.	7.841.631,00	56,53%	14.775.927	0,30	5.685	3.214
NIREUS CONSULTANTS AE	60.000,00	55,00%	1.100	30	116	64
ΠΡΩΤΕΥΣ ΕΞΟΠΛΙΣΜΟΙ Α.Ε.Β.Ε.	58.680	50,00%	1.000	29,34	390	195

* Τα ποσά που εμφανίζονται ως Μετοχικό Κεφάλαιο και Ονομαστική Αξία Μετοχής είναι σε σελίνια Τανζανίας

4.10.2 Συμμετοχές κάτω του 50% (με στοιχεία 31/12/2004)

ΣΥΜΜΕΤΟΧΕΣ < 50% ΣΕ ΕΠΙΧ/ΣΕΙΣ

ΕΤΑΙΡΕΙΑ	ΜΕΤΟΧΙΚΟ ΚΕΦΑΛΑΙΟ 31-12-04	ΠΟΣΟΣΤΟ ΣΥΜΜΕΤΟΧΗΣ ΤΗΣ ΝΗΡΕΥΣ	ΜΕΤΟΧΕΣ ΠΟΥ ΚΑΤΕΧΕΙ Η ΝΗΡΕΥΣ Α.Ε.	ΟΝΟΜΑΣΤΙΚΗ ΑΞΙΑ ΜΕΤΟΧΗΣ (ΕΥΡΩ)	ΙΔΙΑ ΚΕΦΑΛΑΙΑ 31-12-04 (ΧΙΛ. ΕΥΡΩ)	ΛΟΓΙΣΤΙΚΗ ΑΞΙΑ ΣΥΜΜΕΤΟΧΗΣ (ΧΙΛ. ΕΥΡΩ)
INTERPESCA AE	60.000,00	49,00%	9.800	3,00	- 593	- 291
A-SEA AE/BE	1.239.214,86	45,00%	19.008	29,34	490	221
PER MARE RESEARCH AE	58.680,00	39,00%	780	29,34	33	13
BLUEFIN TUNA AE	1.800.000,00	25,00%	450.000	1,00	157	39
INTERNATIONAL FISH FARMING COMPANY (IFFC)		5,05%	-	-	44.808	2.263
ΕΛΛΗΝΙΚΗ ΑΛΙΕΥΤΙΚΗ ΠΟΙΟΤΙΚΗ ΑΣΤΙΚΗ ΜΗ ΚΕΡΔΟΣΚΟΠΙΚΗ ΕΤΑΙΡΕΙΑ	337.490,83	2,63%	-	-	204	9
ΕΛΛΗΝΙΚΕΣ ΑΓΡΟΕΞΑΓΩΓΕΣ ΑΕ	881.650,00	5,71%	2.000	25,19	154	9
ΒΑΡΒΑΣΙΑΚΟΣ ΑΟ		**				

** Εντάσσεται στο Λογαριασμό Τίτλοι με Χαρακτήρα Ακίνητοποιήσεων. Στα πλαίσια της Κοινωνικής προσφοράς της ΝΗΡΕΥΣ Α.Ε., η Εταιρεία κατέχει χρεόγραφα του εν λόγω Αθλητικού Ομίλου - Σωματείου της Χίου.

5 ΠΕΡΙΓΡΑΦΗ ΑΝΤΙΚΕΙΜΕΝΟΥ ΔΡΑΣΤΗΡΙΟΤΗΤΑΣ - ΕΡΓΑΣΙΩΝ

5.1 ΠΕΡΙΓΡΑΦΗ ΑΝΤΙΚΕΙΜΕΝΟΥ ΔΡΑΣΤΗΡΙΟΤΗΤΑΣ

ΝΗΡΕΥΣ Α.Ε.

Η ΝΗΡΕΥΣ Α.Ε. δραστηριοποιείται στον ευρύτερο χώρο των ιχθυοκαλλιεργειών.

Πιο συγκεκριμένα, η Εταιρεία δραστηριοποιείται κυρίως στην:

- Παραγωγή γόνου
- Παραγωγή ιχθύων
- Εμπορία - Διάθεση των προϊόντων της, αλλά και προϊόντων των λοιπών εταιρειών του Ομίλου στην εσωτερική και διεθνή αγορά.

Η Εταιρεία παράγει γόνους οι οποίοι προέρχονται από τη γέννηση αυγών από γεννήτορες. Οι γόννοι αυτοί κατά το μεγαλύτερο ποσοστό αξιοποιούνται από την ίδια την Εταιρεία η οποία τροφοδοτεί ιδιόκτητες μονάδες παραγωγής - πάχυνσης ψαριών.

Στη συνέχεια τα ψάρια διατίθενται στην εγχώρια και τη διεθνή αγορά.

Τέλος, η Εταιρεία ασχολείται, όπως προαναφέρθηκε, και με την εμπορία και τη διάθεση προϊόντων θυγατρικών και συνδεδεμένων εταιρειών του Ομίλου ή και τρίτων μέσω ενός δικτύου διανομής το οποίο περιγράφεται αναλυτικά παρακάτω.

ΟΜΙΛΟΣ ΝΗΡΕΥΣ Α.Ε.

Οι δραστηριότητες των εταιρειών του ΟΜΙΛΟΥ ΝΗΡΕΥΣ Α.Ε. αναλύονται ως εξής:

- Η ΘΕΤΙΣ Α.Ε. έχει ως αντικείμενο την επεξεργασία, μεταποίηση και εμπορία νωπών και κατεψυγμένων προϊόντων.
- Η ΠΡΩΤΕΥΣ ΕΞΟΠΛΙΣΜΟΙ Α.Ε. δραστηριοποιείται στην παραγωγή εξοπλισμού όπως δίκτυα, κλουβιά, κ.ά. για ιχθυοπαραγωγικές μονάδες.
- Η NIREUS FISHERIES & AQUACULTURE CONSULTANTS Α.Ε. (ΥΠΟ ΕΚΚΑΘΑΡΙΣΗ) δραστηριοποιείται στην εκπόνηση επιδοτούμενων ερευνητικών προγραμμάτων από την Ευρωπαϊκή Ένωση και την πώληση της τεχνογνωσίας στη ΝΗΡΕΥΣ Α.Ε.
- Η FEEDUS Α.Ε.Β.Ε. (πρώην ΣΑΡΑΝΤΗΣ Α.Ε.Β.Ε.) , μετά την ολοκλήρωση της συγχώνευσής της με την εταιρείας FEEDUS Α.Ε.Β.Ε., δραστηριοποιείται στην παραγωγή και εμπορία ιχθυοτροφών –ζωοτροφών καθώς και στην παραγωγή και εμπορία γλυκών κουταλιού καθώς και συναφών σακχαροειδών προϊόντων, είναι ήδη εισηγμένη στην Παράλληλη Αγορά του Χ.Α. από το Μάρτιο του 2003.
- Η ΙΧΘΥΟΤΡΟΦΕΙΑ ΦΩΚΙΔΑΣ Α.Ε. δραστηριοποιείται στην εκτροφή και την εμπορία ιχθύων και κυρίως τσιπούρας και λαβρακίου.



- ❑ Η EUROCATERERS A.B.E.E.T. δραστηριοποιείται στην εμπορία μεταποιημένων ιχθυρών καθώς και τυποποιημένων εδεσμάτων.
- ❑ Η ΑΛΠΙΝΟ Α.Ε.Β.Ε. ασχολείται με την βιομηχανική παραγωγή γαλακτοκομικών προϊόντων καθώς και την κατεργασία, παραγωγή και εμπορία τροφίμων.
- ❑ Η AQUACOM LTD δραστηριοποιείται στο γενικό εμπόριο και στις συμμετοχές.
- ❑ Η FISH OF AFRICA LTD έχει ως βασικό σκοπό την συλλογή πρώτης ύλης ιχθυρών.
- ❑ Η SOS ΑΙΓΑΙΟ είναι αστική εταιρεία μη κερδοσκοπικού χαρακτήρα και ιδρύθηκε προκειμένου να συμβάλει στην πολιτιστική και κοινωνικοοικονομική ανάπτυξη της περιοχής της Χίου και του Βορείου Αιγαίου γενικότερα.
- ❑ Η INTERPESCA Α.Ε. δραστηριοποιείται στην εμπορία, εισαγωγή, εξαγωγή, αντιπροσώπευση και αποθήκευση νωπών και κατεψυγμένων ιχθύων και λοιπών τροφίμων, καθώς και στην διακίνηση αυτών.
- ❑ Η εταιρεία BLUEFIN TUNA Α.Ε., η οποία ιδρύθηκε τον Ιούνιο του 2003, έχει ως κύρια δραστηριότητά της την παραγωγή, μεταποίηση και εμπορία τόνου.
- ❑ Η Α-SEA Α.Ε. έχει ως βασικό σκοπό της την εκμετάλλευση καταστημάτων μαζικής εστίασης.
- ❑ Η ΕΛΛΗΝΙΚΗ ΑΛΙΕΥΤΙΚΗ ΠΟΙΟΤΙΚΗ ασχολείται με τη διαχείριση και χορήγηση σήματος ποιότητας. Ο ρόλος της είναι συμβουλευτικός και αποτελεί κλαδικό όργανο ως μη κερδοσκοπικού χαρακτήρα αστική εταιρεία.
- ❑ Η INTERNATIONAL FISH FARMING COMPANY δραστηριοποιείται στον τομέα των ιχθυοκαλλιεργειών καλύπτοντας όλο το φάσμα των σχετικών εργασιών.
- ❑ Η PER MARE RESEARCH Α.Ε. ασχολείται με την έρευνα και ανάπτυξη τεχνολογιών στον τομέα των υδρόβιων οργανισμών, με σκοπό την βιομηχανική εφαρμογή των αποτελεσμάτων των ερευνών.
- ❑ Η ΕΛΛΗΝΙΚΕΣ ΑΓΡΟΕΞΑΓΩΓΕΣ Α.Ε. (υπό εκκαθάριση) δραστηριοποιείται στην προβολή και προώθηση των ελληνικών αγροτικών προϊόντων, προϊόντων ιχθυοκαλλιέργειας, τροφίμων και ποτών.

5.2 Παραγόμενα Προϊόντα – Παραγωγικές Μονάδες

Η ΝΗΡΕΥΣ Α.Ε. δραστηριοποιείται στον ευρύτερο χώρο των ιχθυοκαλλιεργειών την τελευταία δεκαετία. Επιχειρεί είτε σε εταιρική βάση, είτε σε επίπεδο Ομίλου μέσω των θυγατρικών της αλλά και μέσω συνεργασιών με τρίτους, διαθέτοντας μονάδες επεξεργασίας και παραγωγής στην Ελλάδα και στη Μεσόγειο, προσφέροντας προϊόντα και υπηρεσίες κορυφαίας ποιότητας, στην παραγωγή γόνου και ιχθύων, στη μεταποίηση αλιευμάτων και προμαγειρεμένων φαγητών και στην εμπορία-διάθεσή τους στην ελληνική και την διεθνή αγορά.

Παράγει νωπά ιχθηρά, κυρίως τσιπούρα και λαβράκι, μυτάκι, φαγκρί, καλκάνι, μεσογειακό τόνο, μεταποιημένα νωπά, παραγωγή γόνου-λαρβών, καθώς και τυποποιημένα εδέσματα (φιλέτα ψαριών, απεντερωμένα, κ.λπ) . Η κατά ΣΤΑΚΟΔ ταξινόμηση του Κύκλου Εργασιών της αναλύεται ως εξής:

ΣΤΑΚΟΔ 2004

		(ΠΟΣΑ ΣΕ ΧΙΛ. €)	2004
050.2	Εκμετάλλευση Ιχθυοτροφείων και Μονάδων Γόνου		50.541
513.8	Χονδρικό εμπόριο άλλων τροφίμων συμπεριλαμβανομένων ψαριών		23.476
	ΣΥΝΟΛΟ		74.017

Έτσι, σήμερα η ΝΗΡΕΥΣ Α.Ε. διαχειρίζεται είτε αυτόνομα είτε μέσω συνεργασιών:

- Πενήντα μία (51) μονάδες πάχυνσης
- Επτά (7) ιχθυογεννητικούς σταθμούς
- Εννέα (9) υπερσύγχρονα συσκευαστήρια
- Δύο (2) τμήματα έρευνας και ανάπτυξης

Οι παρακάτω πίνακες παρουσιάζουν την παραγωγή και την γεωγραφική διάρθρωση των μονάδων πάχυνσης και των ιχθυογεννητικών σταθμών της Εταιρείας:

Μονάδες Πάχυνσης

ΠΕΡΙΟΧΗ	2004			2005	
	Αριθμ. μονάδων	Παραγωγή σε TN.	Πωλήσεις σε TN.	Αρ. Μονάδων	Παραγωγική Δυναμικότητα σε TN
ΗΓΟΥΜΕΝΙΤΣΑ	5	1.300	900	7	3.150
ΠΡΕΒΕΖΑ	-	-	-	1	350
ΑΙΤΩΛΟΑΚΑΡΝΑΝΙΑ	8	3.850	3.200	16	8.700
ΦΩΚΙΔΑ	3	1.200	1.230	3	1.300
ΕΥΒΟΪΚΟΣ	6	2.200	-	7	2.750
Ν. ΕΥΒΟΪΚΟΣ	-	-	-	1	400
ΒΟΙΩΤΙΑ	1	120	-	2	700
ΚΟΡΙΝΘΙΑ	2	800	400	2	850
ΑΡΓΟΛΙΔΑ	-	-	-	4	1.500
ΣΕΡΙΦΟΣ	1	400	150	1	450
ΧΙΟΣ-ΟΙΝΟΥΣΣΕΣ	6	2.900	2.600	6	2.900
ΦΘΙΩΤΙΔΑ	1	190	190	-	-
ΤΟΥΡΚΙΑ	-	-	-	1	1.00
ΣΥΝΟΛΟ	33	12.960	8.670	51	24.050

* Το 2005 είναι υπό ίδρυση 1 μονάδα πάχυνσης στην Αιτωλνία, ενώ από το 2006 έως το 2008 θα ιδρυθούν επιπλέον 7 μονάδες πάχυνσης (1 στην Ηγουμενίτσα και 6 στην Αιτωλνία) συνολικής παραγωγικής δυναμικότητας 4.100 τόνων.



Ιχθυογεννητικοί Σταθμοί

ΠΕΡΙΟΧΗ	2004		2005	
	Αριθμ. Ιχθ/κών σταθμών	Παραγωγή σε τεμάχια	Αρ. Ιχθ/κών σταθμών	Παραγωγική Δυναμικότητα σε ΤΝ
ΑΙΤΩΛΟΑΚΑΡΝΑΝΙΑ	-	-	1	10,000,000
ΦΩΚΙΔΑ	1	42.400.000	1	45.000.000
ΕΥΒΟΪΚΟΣ	2	12.500.000	2	60.000.000
ΑΡΓΟΛΙΔΑ	-	-	1	6.000.000
ΧΙΟΣ	1	20.500.000	1	25.000.000
ΤΟΥΡΚΙΑ	-	-	1	9.000.000
ΣΥΝΟΛΟ	4	75.400.000	7	155.000.000

Στον πίνακα που ακολουθεί παρουσιάζεται η κατανομή του κύκλου εργασιών ανά βασικό αντικείμενο δραστηριότητας για το διάστημα 2002 - 2004:

ΚΥΚΛΟΣ ΕΡΓΑΣΙΩΝ ΑΝΑ ΠΡΟΪΟΝ

	2002	2003	2004
	(σε χιλ. €)	(σε χιλ. €)	(σε χιλ. €)
Παραγωγική Δραστηριότητα			
α) Ιδία Παραγωγή Γόνου	8.794	9.217	10.269
β) Ιδία Παραγωγή Ιχθύων	25.747	24.984	27.438
Μεταποίηση	3.877	4.639	5.762
Σύνολο	38.418	38.839	43.469
Εμπορική Δραστηριότητα			
Εμπορία Ιχθύων	14.442	21.054	18.945
Λοιπά Είδη	2.927	3.394	11.602
Σύνολο	17.369	24.448	30.547
Γενικό Σύνολο	55.787	63.288	74.016

Ο πίνακας που ακολουθεί παρουσιάζει την κατανομή των πωλήσεων της Εταιρείας στην εγχώρια και την διεθνή αγορά. Επίσης, διακρίνει τα έσοδα από πωλήσεις, σε έσοδα από παραγωγική και εμπορική δραστηριότητα. Η εξέλιξη των παραπάνω μεγεθών για το διάστημα 2002 - 2004 είναι η ακόλουθη:

ΚΥΚΛΟΣ ΕΡΓΑΣΙΩΝ ΑΝΑ ΤΟΜΕΑ ΔΡΑΣΤΗΡΙΟΤΗΤΑΣ (σε χιλ. €)

	2002	%	2003	%	2004	%
ΚΥΚΛΟΣ ΕΡΓΑΣΙΩΝ (σε αξία)	55.787	100%	63.288	100%	74.016	100%
Κύκλος εργασιών εσωτερικού						
Παραγωγικές δραστηριότητες	11.928	21%	10.702	17%	12.722	17%
Εμπορικές δραστηριότητες	1.814	3%	4.878	8%	8.756	12%
Σύνολο κύκλου εργασιών εσωτερικού	13.742	25%	15.580	25%	21.478	29%
Κύκλος εργασιών εξωτερικού						
Παραγωγικές δραστηριότητες	26.490	47%	28.107	44%	30.747	42%
Εμπορικές δραστηριότητες	15.555	28%	19.601	31%	21.791	29%
Σύνολο κύκλου εργασιών εξωτερικού	42.045	75%	47.708	75%	52.538	71%

Στον πίνακα που ακολουθεί παρουσιάζεται η κατανομή του ενοποιημένου κύκλου εργασιών της Εταιρείας στην εγχώρια και τη διεθνή αγορά. Επίσης, διακρίνει τα έσοδα από πωλήσεις, σε έσοδα από παραγωγική και εμπορική δραστηριότητα για την περίοδο 2002 – 2004.

	2002	%	2003	%	2004	%
ΚΥΚΛΟΣ ΕΡΓΑΣΙΩΝ (σε αξία)	96.834	100%	102.815	100%	109.587	100%
Κύκλος εργασιών εσωτερικού						
Παραγωγικές δραστηριότητες	38.644	40%	31.422	32%	34.684	32%
Εμπορικές δραστηριότητες	7.283	8%	13.238	14%	13.419	12%
Σύνολο κύκλου εργασιών εσωτερικού	45.927	47%	44.661	46%	48.103	44%
Κύκλος εργασιών εξωτερικού						
Παραγωγικές δραστηριότητες	34.933	36%	38.367	40%	36.959	34%
Εμπορικές δραστηριότητες	15.974	16%	19.788	20%	24.525	22%
Σύνολο κύκλου εργασιών εξωτερικού	50.907	53%	58.155	60%	61.484	56%

5.3 Προμηθευτές

Οι κυριότεροι προμηθευτές της Εταιρείας και το ανάλογο ποσοστό επί του συνόλου των αγορών της για τη χρήση 2004 εμφανίζονται στον παρακάτω πίνακα:

ΕΠΩΝΥΜΙΑ ΠΡΟΜΗΘΕΥΤΗ	ΑΓΟΡΕΣ (ΧΙΛ. €)	%
FEEDUS ΑΕΒΕ *	15.137,23	25,92
ΕΛΛΗΝΙΚΕΣ ΙΧΘ/ΡΓΕΙΕΣ ΑΒΕΕ	5.828,06	9,98
ΟΙΝΟΥΣΣΕΣ ΙΧΘΥΟΚΑΛ/ΚΗ ΑΕ	5.707,29	9,77
ΙΧΘ/ΦΕΙΑ ΦΩΚΙΔΑΣ ΑΕ	5.426,39	9,29
SEA FARM IONIAN ΑΕ	3.123,10	5,35
ΠΕΡΣΕΥΣ ΑΒΕΕ	2.881,73	4,93
ΛΟΙΠΟΙ ΠΡΟΜΗΘΕΥΤΕΣ	20.293,93	34,75
Σύνολο	58.397,73	100,00

* Αφορά σε συναλλαγές πριν και μετά τη συγχώνευση με τη ΣΑΡΑΝΤΗΣ Α.Ε.Β.Ε.



Όπως γίνεται φανερό μεγαλύτερος προμηθευτής της εταιρείας για τη χρήση 2004 ήταν η εταιρεία FEEDUS ΑΕΒΕ που σημειώνεται ότι είναι θυγατρική της ΝΗΡΕΥΣ Α.Ε. και επίκειται όπως έχει επανηλειμμένως ανακοινωθεί συγκώνευσή τους μέσα στη χρήση 2005.

Κυριότερες Συμβάσεις με Προμηθευτές

ΣΥΜΒΑΣΕΙΣ ΜΕ ΠΡΟΜΗΘΕΥΤΕΣ

Η Εταιρεία έχει κάνει τις ακόλουθες γραπτές συμφωνίες με ορισμένους εκ των βασικών προμηθευτών της κατά την χρήση 2004 :

Με την εταιρεία SEA FARM IONIAN Α.Ε. ιδιωτικό συμφωνητικό αγοράς ιχθυοπληθυσμού και παροχής υπηρεσιών εκτροφής. Η διάρκεια ορίσθηκε έως τις 31.12.2005 ως προς τις υπηρεσίες εκτροφής. Το τίμημα της αγοράς του ιχθυοπληθυσμού ορίσθηκε στο ποσό του 1.000.000 € χωρίς Φ.Π.Α. , ενώ η αμοιβή ως προς τις υπηρεσίες εκτροφής θα προκύπτει σε συνάρτηση με τακτική αναλυτική κατάσταση δαπανών.

Με τις εταιρείες SEA FARM IONIAN Α.Ε. και ΙΧΘΥΟ Α.Ε. ιδιωτικό συμφωνητικό αγοράς ιχθυοπληθυσμού και παροχής υπηρεσιών εκτροφής. Η διάρκεια του συμφωνητικού ορίσθηκε μέχρι τις 31/12/2005 ως προς τις υπηρεσίες εκτροφής του ιχθυοπληθυσμού. Το τίμημα της αγοράς του ιχθυοπληθυσμού ορίσθηκε στο ποσό των 2.238.842,16 € (Συμπεριλαμβανομένου του ΦΠΑ), ενώ η αμοιβή ως προς τις υπηρεσίες εκτροφής θα προκύπτει σε συνάρτηση με τακτική αναλυτική κατάσταση δαπανών.

Με την εταιρεία ΕΛΛΗΝΙΚΑΙ ΙΧΘΥΟΚΑΛΛΙΕΡΓΕΙΑΙ Α.Ε. , ιδιωτικό συμφωνητικό αγοράς παγίων. Το τίμημα ορίσθηκε στο ποσό του 1.000.000 € πλέον ΦΠΑ, έχει δε ήδη εξοφληθεί.

Με την εταιρεία ΕΛΛΗΝΙΚΑΙ ΙΧΘΥΟΚΑΛΛΙΕΡΓΕΙΑΙ Α.Ε. και εκ τρίτου τον κ. Ιωάννη Κατσιβέλη, ως εγγυητή, ιδιωτικό συμφωνητικό πώλησης ιχθυοπληθυσμού. Το τίμημα ορίσθηκε στο ποσό των 3.179.342 € πλέον ΦΠΑ, έχει δε ήδη εξοφληθεί.

5.4 Πελάτες

Οι βασικές κατηγορίες πελατών στους οποίους πουλά τα προϊόντα της η Εταιρεία είναι

- ❖ Αλυσίδες super market
- ❖ Χονδρέμποροι – cash & carry
- ❖ Βιομηχανία

Οι κυριότεροι πελάτες της Εταιρείας είναι κατά κανόνα εταιρείες που διακινούν ή εμπορεύονται ή εισάγουν στις χώρες που δραστηριοποιούνται τα προϊόντα της Εταιρείας.

Παρακάτω παρουσιάζονται σε πίνακα οι δέκα μεγαλύτεροι πελάτες και το ποσοστό που κατέχουν στο σύνολο του κύκλου εργασιών της Εταιρείας για τη χρήση 2004 ως εξής:

ΕΠΩΝΥΜΙΑ ΠΕΛΑΤΗ	ΠΩΛΗΣΕΙΣ ΧΙΛ. €	%
ESSELUNGA SPA	3.922,97	5,30
ΟΙΝΟΥΣΣΕΣ ΙΧΘΥΟΚΑΛΥΚΗ ΑΕ	3.255,05	4,40
SEA FARM IONIAN ΑΕ	2.526,24	3,41
PESCADOS JUASO SL	2.174,17	2,94
ΥΔΑΤΟΚΑΛΛΙΕΡΓΕΙΕΣ ΚΟΡΩΝΙΣ ΑΕ	2.030,44	2,74
ΙΧΘ/ΡΓΕΙΕΣ ΣΕΡΙΦΟΥ ΑΕ	2.018,40	2,73
MARR SPA	1.683,72	2,27
INTERPESCA ΑΕ	1.628,52	2,20
ΙΧΘ/ΦΕΙΑ ΦΩΚΙΔΑΣ ΑΕ	1.429,52	1,93
ΛΟΙΠΟΙ ΠΕΛΑΤΕΣ	53.347,82	72,08
Σύνολο	74.016,85	100,00

Ουδείς εκ των πελατών της εταιρείας απορροφά σε ποσοστό ποσότητα μεγαλύτερη από το 10% των συνολικών πωλήσεων της Εταιρείας.

Η Εταιρεία έχει καταρτίσει τις ακόλουθες έγγραφες συμφωνίες με ορισμένους εκ των βασικών πελατών της κατά την χρήση 2004 :

ΣΥΜΒΑΣΕΙΣ ΜΕ ΠΕΛΑΤΕΣ

Με την εταιρεία «ΚΟΡΩΝΙΣ ΥΔΑΤΟΚΑΛΛΙΕΡΓΕΙΕΣ Α.Ε.», που εδρεύει στην Κοιλιάδα Αργολίδος, με ΑΦΜ 094153237, ΔΟΥ ΚΡΑΝΙΔΙΟΥ και εκπροσωπείται νόμιμα από τον κ. Παναγιώτη Αग्रίμη, ιδιωτικό συμφωνητικό πώλησης γόνου, η διάρκεια του οποίου είχε ορισθεί ως προς τις παραδόσεις των ιχθυδίων μέχρι τον Δεκέμβριο 2004, για 850.000 τεμάχια ΙΧΘΥΔΙΩΝ ΤΣΙΠΟΥΡΑΣ μέσου βάρους τεμαχίου 1,5-2,0gr και 650.000 τεμάχια ΙΧΘΥΔΙΩΝ ΛΑΒΡΑΚΙΟΥ μέσου βάρους τεμαχίου 1,5-2,0gr .

Με την εταιρεία «ΙΧΘΥΟΚΑΛΛΙΕΡΓΕΙΕΣ ΣΕΡΙΦΟΥ Α.Ε.» και εκ τρίτου συμβαλλόμενο τον κ. Καρούζο Γεώργιο, ιδιωτικό συμφωνητικό πώλησης γόνου, ιχθυοτροφών και λοιπών ειδών εκτροφής, η διάρκεια του οποίου είναι 5 έτη ως προς την πώληση γόνου, 7 έτη ως προς την πώληση ιχθυοτροφών και λοιπών ειδών εκτροφής.

Με την εταιρεία MARR S.p.a., VIA SPAGNA, 20-47900, RIMINI, ITALY, εμπορική συμφωνία με διάρκεια είναι ετήσια. Η συμφωνία ρυθμίζει και την παροχή εκπτώσεων ανάλογα με τις πωλήσεις που θα επιτευχθούν.

Με την εταιρεία «ΚΟΡΩΝΙΣ ΥΔΑΤΟΚΑΛΛΙΕΡΓΕΙΕΣ Α.Ε.», που εδρεύει στην Κοιλιάδα Αργολίδας ΑΦΜ 094153237, Δ.Ο.Υ ΚΡΑΝΙΔΙΟΥ και εκπροσωπείται νόμιμα από τον κ. Παναγιώτη Αग्रίμη, Ιδιωτικό Συμφωνητικό Πωλήσεως Γόνου, με παραδόσεις τον Φεβρουάριο του 2004, ενώ οι ποσότητες ήταν 120.000 ιχθύδια μυτάκι .

Με την εταιρεία «ΚΟΡΩΝΙΣ ΥΔΑΤΟΚΑΛΛΙΕΡΓΕΙΕΣ Α.Ε.», που εδρεύει στην Κοιλιάδα Αργολίδας ΑΦΜ 094153237, Δ.Ο.Υ ΚΡΑΝΙΔΙΟΥ και εκπροσωπείται νόμιμα από τον κ. Παναγιώτη Αग्रίμη, Ιδιωτικό Συμφωνητικό Πωλήσεως Γόνου, με παραδόσεις από τον Ιανουάριο έως και τον Δεκέμβριο του 2004, ενώ οι συμφωνηθείσες ποσότητες ήταν 5.000.000 ιχθύδια τσιπούρας και 4.000.000 ιχθύδια λαβράκι.

Ο Όμιλος έχει αναπτύξει έντονη εξαγωγική δραστηριότητα. Ακολουθεί η γεωγραφική κατανομή εξαγωγών του Ομίλου:



Οι εξαγωγές του Ομίλου ανά είδος προϊόντος πραγματοποιούνται στα κάτωθι κράτη:

ΓΕΩΓΡΑΦΙΚΗ ΚΑΤΑΝΟΜΗ ΑΝΑ ΧΩΡΑ ΕΞΑΓΩΓΗΣ	
ΝΩΠΑ	ΜΕΤΑΠΟΙΗΜΕΝΑ
ΙΤΑΛΙΑ	ΙΤΑΛΙΑ
ΙΣΠΑΝΙΑ	ΓΕΡΜΑΝΙΑ
ΓΑΛΛΙΑ	ΜΕΓΑΛΗ ΒΡΕΤΑΝΙΑ
ΜΕΓΑΛΗ ΒΡΕΤΑΝΙΑ	ΓΑΛΛΙΑ
ΓΕΡΜΑΝΙΑ	ΟΛΛΑΝΔΙΑ
ΟΛΛΑΝΔΙΑ	ΡΩΣΙΑ
ΑΜΕΡΙΚΗ	ΙΡΛΑΝΔΙΑ
ΠΟΡΤΟΓΑΛΙΑ	ΑΥΣΤΡΙΑ
ΕΛΒΕΤΙΑ	ΒΕΛΓΙΟ
ΙΡΛΑΝΔΙΑ	ΑΜΕΡΙΚΗ
ΑΥΣΤΡΙΑ	ΕΛΒΕΤΙΑ
ΡΩΣΙΑ	ΔΑΝΙΑ
ΡΟΥΜΑΝΙΑ	ΙΣΠΑΝΙΑ
ΒΕΛΓΙΟ	ΤΣΕΧΙΑ
ΚΑΝΑΔΑΣ	
ΜΑΛΤΑ	
ΤΣΕΧΙΑ	

Ο επόμενος πίνακας παρουσιάζει τη γεωγραφική κατανομή του Κύκλου Εργασιών της εταιρείας σε αξίες:

ΓΕΩΓΡΑΦΙΚΗ ΚΑΤΑΝΟΜΗ ΤΟΥ ΚΥΚΛΟΥ ΕΡΓΑΣΙΩΝ ΕΞΩΤΕΡΙΚΟΥ του ΟΜΙΛΟΥ

ΠΕΡΙΟΧΕΣ	2000	%	2001	%	2002	%	2003	%	2004	%
Β.ΕΥΡΩΠΗ (Νορβηγία, Σουηδία)	50,87	0,21%	55,53	0,17%	52,22	0,12%	53,10	0,11%	38,76	0,07%
Δ. ΕΥΡΩΠΗ (Αγγλία, Γαλλία, Βέλγιο, Ιρλανδία)	5.551,56	23,19%	8.504,18	26,08%	10.768,52	25,61%	10.050,11	21,07%	12.815,38	24,39%
Κ.ΕΥΡΩΠΗ (Δανία, Ολλανδία, Γερμανία, Ελβετία, Αυστρία)	2.381,43	9,95%	2.886,02	8,85%	4.084,34	9,71%	6.284,71	13,17%	8.331,75	15,86%
ΑΝ.ΕΥΡΩΠΗ (Βουλγαρία, Ρωσία, Ουγγαρία, Ρουμανία, Μολδαβία, Πολωνία, Σλοβακία, Σερβία, Τσεχία)	0,78	0,00%	14,74	0,05%	35,39	0,08%	293,24	0,61%	672,49	1,28%
Ν.ΕΥΡΩΠΗ (Ισπανία, Πορτογαλία, Ιταλία, Σαν Μαρίνο, Μάλτα, Κύπρος)	13.127,46	54,83%	18.504,48	56,74%	23.856,46	56,74%	30.129,84	63,15%	28.818,41	54,85%
ΛΟΙΠΕΣ ΧΩΡΕΣ ΕΚΤΟΣ Ε.Ε. (Αμερική, Καναδάς, Ιαπωνία, Αρμενία, Λίβανος, Νότια Αφρική, Ομάν, Εμιράτα, Αμπού Ντάμπι, Αίγυπτος, Κουβέιτ, Τουρκία)	1.339,89	5,60%	1.399,16	4,29%	1.077,29	2,56%	897,09	1,88%	1.861,66	3,54%
ΥΠΗΡΕΣΙΕΣ	1.489,80	6,22%	1.249,37	3,83%	2.170,93	5,16%	0,00	0,00%	0,00	0,00%
ΣΥΝΟΛΟ ΚΥΚΛΟΥ ΕΡΓΑΣΙΩΝ ΕΞΩΤΕΡΙΚΟΥ	23.941,79	100,00%	32.613,48	100,00%	42.045,15	100,00%	47.708,09	100,00%	52.538,46	100,00%

5.5 Περιουσιακά Στοιχεία – Πάγια - Ακίνητη περιουσία εταιρειών Ομίλου και Εμπράγματα Βάρη

5.5.1 Άδειες - Σήματα

Η εταιρεία είναι ιδιοκτήτρια των κάτωθι σημάτων:

Του υπ' αριθμόν 102114 σήματος ΝΗΡΕΥΣ λεκτικού και απεικόνισης, το οποίο διακρίνει προϊόντα της κλάσης 29 (ψάρια, κρέατα κλπ).

Του υπ' αριθμόν 131974 σήματος SELECTIONS by NIREUS λεκτικού και απεικόνισης, το οποίο διακρίνει προϊόντα των κλάσεων 29 (ψάρια, κρέατα κλπ), 30 (σάλτσες και καρυκεύματα) και 31 (προϊόντα γεωργικά, καρποί ωποί και λαχανικά κλπ).

Του υπ' αριθμόν 149144 σήματος ΝΗΡΕΑΣ ΘΑΛΑΣΣΙΝΕΣ ΝΟΣΤΙΜΙΕΣ λεκτικού και απεικόνισης, το οποίο διακρίνει προϊόντα των κλάσεων 29 (ψάρια, κρέατα κλπ), 30 (σάλτσες και καρυκεύματα) και 31 (προϊόντα γεωργικά, καρποί ωποί και λαχανικά κλπ).

5.5.2.α ΑΚΙΝΗΤΑ ΤΗΣ ΕΤΑΙΡΕΙΑΣ ΝΗΡΕΥΣ ΙΧΘΥΟΚΑΛΛΙΕΡΓΕΙΕΣ ΧΙΟΥ Α.Ε.

Η Εταιρεία στις 31/12/2004 είχε στην κυριότητά της:

1. Ακίνητο εκτάσεως δέκα χιλιάδων (10.000) τετραγωνικών μέτρων στη θέση "ΠΑΡΠΑΝΤΑ-ΑΝΤΑΡΙΟΣ" του Δήμου Καρδαμύλων Χίου, το οποίο απέκτησε με το υπ' αριθμόν 5625/1989 συμβόλαιο του Συμβολαιογράφου Χίου Α. Μυλωνά. Επί του εν λόγω ακινήτου δεν υπάρχει κανένα υποθηκικό βάρος, κατάσχεση ή διεκδίκηση.
2. Ακίνητο (2 αγροτεμάχια μετά κτιρίου στο ένα εξ αυτών), εκτάσεως 15.490 τ.μ. + 2.004 τ.μ., στο πρώτο των οποίων έχει ανεγερθεί βιοτεχνικό κτίριο εμβαδού 1.687 τ.μ. (υπόγειο) + 3.617 τ.μ. (ισόγειο) και 1.005 τ.μ. (α' όροφος), που βρίσκονται σε περιοχή εκτός σχεδίου και εντός βιομηχανικής ζώνης Ε.Μ.Κορωπίου, και τα οποία περιήλθαν στην ιδιοκτησία της εταιρείας με το υπ' αριθμόν 13.151/5-3-1996 συμβόλαιο της Συμβολαιογράφου Αθηνών Ελένης Κατσαφάρου-Γιακουμάκη. Επί του εν λόγω ακινήτου υπάρχει μέχρι σήμερα προσημείωση υποθήκης για το ποσό των δρχ.1.120.000.000, εγγεγραμμένη στα βιβλία του Υποθηκοφυλάκιου Κρωπίας (τόμος 191 αρ.16656 σελ. 165), προς εξασφάλιση δανειακών απαιτήσεων της ΕΜΠΟΡΙΚΗΣ ΤΡΑΠΕΖΗΣ ΤΗΣ ΕΛΛΑΔΟΣ. Το προεκτεθέν εμπράγματο βάρος εκτείνεται και επί των εγκαταστάσεων του βιοτεχνικού κτιρίου το οποίο ανεγέρθη στο ακίνητο.
3. Αγρό άγονο και ανεγερθέν επί αυτού κτίσμα ιχθυογεννητικού σταθμού συνολικής έκτασης 1.992,2 τ.μ., που βρίσκεται στην κτηματική περιφέρεια της Κοινότητας Καστέλλας Ψαχνών Ευβοίας και περιήλθε στην ιδιοκτησία της εταιρείας κατόπιν απορροφήσεως της εταιρείας HELLAS FISHERIES S.A. με το υπ' αριθμόν 13.571/1996 συμβόλαιο της Συμβολαιογράφου Αθηνών Ελένης Κατσαφάρου- Γιακουμάκη. Επί του εν λόγω ακινήτου δεν υφίσταται εμπράγματο βάρος.
4. Αγροτεμάχιο, μη άρτιο και μη οικοδομήσιμο, έκτασης 3.299,2 τ.μ., που βρίσκεται στην κτηματική περιφέρεια του Δήμου Ψαχνών Ευβοίας, εκτός σχεδίου πόλεως και εκτός ζώνης, και περιήλθε στην ιδιοκτησία της εταιρείας κατόπιν απορροφήσεως της εταιρείας HELLAS FISHERIES S.A. με το υπ' αριθμόν 13.571/1996 συμβόλαιο της Συμβολαιογράφου Αθηνών Ελένης Κατσαφάρου-Γιακουμάκη.
5. Αγροτεμάχιο, άρτιο και οικοδομήσιμο, έκτασης 14.611,63 τ.μ., που βρίσκεται στην κτηματική περιφέρεια του Δήμου Ψαχνών Ευβοίας, εκτός σχεδίου πόλεως και εκτός ζώνης, και περιήλθε στην ιδιοκτησία της εταιρείας κατόπιν απορροφήσεως της εταιρείας HELLAS FISHERIES S.A. με το υπ' αριθμόν 13.571/1996 συμβόλαιο της Συμβολαιογράφου Αθηνών Ελένης Κατσαφάρου-Γιακουμάκη.



6. Αγροτεμάχιο, άρτιο και οικοδομήσιμο, έκτασης 3.001,86 τ.μ., που βρίσκεται στην παραλία Ψαχνών Ευβοίας της κτηματικής περιφέρειας του Δήμου Ψαχνών Ευβοίας, εκτός σχεδίου πόλεως και εκτός ζώνης, και περιήλθε στην ιδιοκτησία της εταιρείας κατόπιν απορροφήσεως της εταιρείας HELLAS FISHERIES S.A. με το υπ' αριθμόν 13.571/1996 συμβόλαιο της Συμβολαιογράφου Αθηνών Ελένης Κατσαφάρου- Γιακουμάκη.
7. Αγροτεμάχιο-βουνοπλαγιά, άρτιο και οικοδομήσιμο, μετά της επ' αυτού υπάρχουσας ισογείου οικίας, επιφανείας 116 τ.μ., και εκτάσεως του οικοπέδου 4.353 τ.μ., που βρίσκεται στην κτηματική περιφέρεια του Δήμου Οινουσσών Χίου, εκτός σχεδίου πόλεως και επί αγροτικής οδού, και περιήλθε στην ιδιοκτησία της εταιρείας κατόπιν απορροφήσεως της εταιρείας "ΜΕΘΕΝΙΤΗΣ ΙΧΘΥΟΚΑΛΛΙΕΡΓΗΤΙΚΗ ΑΝΩΝΥΜΟΣ ΕΤΑΙΡΕΙΑ" με το υπ' αριθμόν 13.571/1996 συμβόλαιο της Συμβολαιογράφου Αθηνών Ελένης Κατσαφάρου-Γιακουμάκη.
8. Αυτοτελής και ανεξάρτητη οριζόντια ιδιοκτησία ισογείου επιφανείας 130 τ.μ. με ποσοστό συνιδιοκτησίας στο οικόπεδο και στα λοιπά κοινόκτητα της οικοδομής 50%, κτισμένη επί οικοπέδου που βρίσκεται στην περιφέρεια του Δήμου Οινουσσών Χίου, με έκταση 404,77 τ.μ., εκτός σχεδίου πόλεως και εντός οικισμού, η οποία περιήλθε στην ιδιοκτησία της εταιρείας κατόπιν απορροφήσεως της εταιρείας "ΙΧΘΥΣ ΑΝΩΝΥΜΗ ΕΤΑΙΡΕΙΑ ΙΧΘΥΟΠΑΡΑΓΩΓΗΣ" με το υπ' αριθμόν 13.571/1996 συμβόλαιο της Συμβολαιογράφου Αθηνών Ελένης Κατσαφάρου- Γιακουμάκη.
Επί των υπ' αριθμ. 4,5,6,7 και 8 ακινήτων δεν υφίστανται εμπράγματα βάρη.
9. Ακίνητο εκτάσεως 52.672,13 τ.μ., που βρίσκεται στη θέση "ΜΠΟΚΑ- ΣΟΥΔΑ- ΓΥΑΡΑ- ΜΑΥΡΟΝΕΡΙΑ- ΡΑΧΕΣ- ΑΜΜΟΣ" της κοινότητας Μανάγουλης Δωρίδας, με το επ' αυτού ανεγερθέν κτίσμα ιχθυογεννητικού σταθμού συνολικής επιφανείας 5.364 τ.μ., του οποίου οι τίτλοι κτήσης συνενώθηκαν με την υπ' αριθμόν 6.062/1989 πράξη της Συμβολαιογράφου Αθηνών Χρυσούλας Γκρέκας-Μαυρακάκη και το οποίο περιήλθε στην κυριότητα της εταιρείας κατόπιν απορροφήσεως της εταιρείας "ΕΛΛΗΝΙΚΕΣ ΤΡΟΦΕΣ ΘΑΛΑΣΣΗΣ Α.Ε.Β.Ε." με το υπ' αριθμόν 14.125 συμβόλαιο της Συμβολαιογράφου Αθηνών Ελένης Κατσαφάρου-Γιακουμάκη.
 - α. Προσημείωση υποθήκης για ποσό 144.000.000 δρχ. προς εξασφάλιση δανειακών απαιτήσεων της Ε.Τ.Β.Α. Α.Ε.
 - β. Υποθήκη για 66.000.000 δρχ. προς εξασφάλιση δανειακών απαιτήσεων της Ε.Τ.Β.Α. Α.Ε.
 - γ. Υποθήκη για δρχ. 226.453.838 προς εξασφάλιση δανειακών απαιτήσεων της Ε.Τ.Β.Α. Α.Ε.Τα ως άνω βάρη βρίσκονται ήδη σε διαδικασία εξάλειψης, δεδομένης της εξόφλησης του ως άνω δανείου.
10. Ακίνητο εκτάσεως 4.500 τ.μ., που βρίσκεται στην περιοχή " Γράβα" Αστακού, με το επ' αυτού ανεγερθέν κτίσμα συνολικής επιφανείας 811 τ.μ., το οποίο περιήλθε στην ιδιοκτησία της εταιρείας κατόπιν απορροφήσεως της εταιρείας "ΕΛΛΗΝΙΚΕΣ ΤΡΟΦΕΣ ΘΑΛΑΣΣΗΣ Α.Ε.Β.Ε." με το υπ' αριθμόν 14.125 συμβόλαιο της Συμβολαιογράφου Αθηνών Ελένης Κατσαφάρου-Γιακουμάκη.
Επί του ως άνω ακινήτου, στο οποίο έχουν ανεγερθεί εγκαταστάσεις συσκευαστηρίου, κτίρια γραφείων και αποθήκες δεν υφίσταται κανένα υποθηκικό βάρος, κατάσχεση ή διεκδίκηση.

11. Αγροτεμάχιο εκτάσεως 2.796 τ.μ., που βρίσκεται στη θέση ΠΟΡΤΣΙ Κορωπίου Αττικής, της κτηματικής περιφέρειας του Δήμου Κορωπίου Αττικής, εκτός σχεδίου και εντός ζώνης πόλεως Κορωπίου Αττικής, εκτός γενικού Πολεοδομικού Σχεδίου, εκτός και εντός βιομηχανικής περιοχής (έκταση 489 τ.μ. εντός βιομηχανικής περιοχής και έκταση 2.307 τ.μ. εκτός βιομηχανικής περιοχής) και εκτός οικισμού με ειδικούς όρους δόμησης. Το παραπάνω αγροτεμάχιο περιήλθε στην ιδιοκτησία της εταιρείας δυνάμει του υπ' αριθμόν 15.389/15-5-2000 συμβολαίου της Συμβολαιογράφου Αθηνών Ελένης Κατσαφάρου –Γιακουμάκη, το οποίο έχει μεταγραφεί νόμιμα στην μερίδα της εταιρείας που τηρείται στα οικεία βιβλία του Υποθηκοφυλακείου Κρωπίας (τόμος 663, α.α. 182).
Επί του ως άνω ακινήτου στο οποίο έχουν ανεγερθεί εγκαταστάσεις συσκευαστηρίου, κτίρια γραφείων και αποθήκες δεν υφίσταται κανένα υποθηκικό βάρος, κατάσχεση ή διεκδίκηση.
12. Οικόπεδο άρτιο και οικοδομήσιμο επιφανείας 1.029,95 τετραγωνικών μέτρων , μετά του επ'αυτού κτιρίου το οποίο αποτελείται από υπόγειο (βοηθητικοί χώροι-αποθήκες κ.λ.π.) συνολικού 103,60 τ.μ., ισόγειο εμβαδού 722,11 τ.μ., α' όροφο 103,6 τ.μ. και β' όροφο 103,6 τ.μ., κείμενο στην θέση Βασιλική ή Βρωμοφράκη της κτηματικής περιφέρειας του Δήμου Μοσχάτου Αττικής , στο υπ' αριθμ.135 οικοδομικό τετράγωνο του σχεδίου του Δήμου Μοσχάτου Αττικής και στην οδό Χειμάρρας 44. Το παραπάνω ακίνητο περιήλθε στην ιδιοκτησία της εταιρείας δυνάμει του υπ'αριθμόν 16.105/28-9-2001 συμβολαίου της Συμβολαιογράφου Αθηνών Ελένης Κατσαφάρου-Γιακουμάκη, με αγορά από την εταιρεία ΑΛΠΙΝΟ Α.Β.Ε.Ε., θυγατρική της εταιρείας.
Επί του ως άνω ακινήτου στο οποίο έχουν ανεγερθεί εγκαταστάσεις συσκευαστηρίου, κτίρια γραφείων και αποθήκες δεν υφίσταται κανένα υποθηκικό βάρος, κατάσχεση ή διεκδίκηση.
13. Ακίνητο εκτάσεως 400,422 τ.μ., που βρίσκεται στον Δήμο Οινουσσών Νομού Χίου, άρτιο και οικοδομήσιμο, εντός οικισμού Οινουσσών, το οποίο απέκτησε η εταιρεία ΟΙΝΟΥΣΣΕΣ ΙΧΘΥΟΚΑΛΛΙΕΡΓΗΤΙΚΗ Α.Ε., ήδη απορροφηθείσα από τη ΝΗΡΕΥΣ με ημερομηνία 31/12/2004, με το υπ'αριθμ.1532/31-1-1992 συμβόλαιο της Συμβολαιογράφου Χίου Ελπίδας Στεφάνου-Τσουρή.
14. Αγρός εκτάσεως 28.850 τ.μ., που βρίσκεται στη νησίδα "Παναγιά- Όρμος Καραλούγκα" περιφέρειας Δήμου Οινουσσών , το οποίο απέκτησε η εταιρεία ΟΙΝΟΥΣΣΕΣ ΙΧΘΥΟΚΑΛΛΙΕΡΓΗΤΙΚΗ Α.Ε., ήδη απορροφηθείσα από τη ΝΗΡΕΥΣ με ημερομηνία 31/12/2004, με το υπ' αριθμόν 9241/17-6-1994 συμβόλαιο της Συμβολαιογράφου Χίου Στυλιανής Νικολάου - Καναρίου.
15. Βοσκότοπος εκτάσεως 35.000 τ.μ., που βρίσκεται στη θέση "ΓΙΑΧΓΙΑ ΒΕΗ ΚΟΥΜΚΟΣ" της αγροτικής περιφέρειας Αγρας Λέσβου, εκτός σχεδίου πόλεως και εκτός ζώνης, άρτιο και οικοδομήσιμο, το οποίο απέκτησε η εταιρεία ΟΙΝΟΥΣΣΕΣ ΙΧΘΥΟΚΑΛΛΙΕΡΓΗΤΙΚΗ Α.Ε., ήδη απορροφηθείσα από τη ΝΗΡΕΥΣ με ημερομηνία 31/12/2004 , με το υπ' αριθμόν 13.048/7-12-1995 συμβόλαιο της Συμβολαιογράφου Αθηνών Ελένης Κατσαφάρου-Γιακουμάκη.
Επί των ως άνω ακινήτων δεν υφίσταται κανένα υποθηκικό βάρος, κατάσχεση ή διεκδίκηση.
16. Γήπεδο –αγροτεμάχιο στη θέση «Μεγάλο Λιβάρι» της κτηματικής περιφέρειας του Δήμου Ιστιαίας του Νομού Ευβοίας, άρτιο και οικοδομήσιμο, σε εκτός σχεδίου περιοχή, έκτασης μέτρων τετραγωνικών δώδεκα χιλιάδων και ογδόντα πέντε εκατοστών (12.012,85) μετά του επ' αυτού ιχθυογεννητικού σταθμού.
17. Αγροτεμάχιο στην θέση «Μαραθιάς» ή « Κρυφολιμένας» της κτηματικής περιφέρειας Γιάλτρων του Δήμου Αιδηψού Ευβοίας έκτασης μέτρων τετραγωνικών τριών χιλιάδων τετρακοσίων τριάντα τριών (3.433,00) . Τα υπό τα στοιχεία 16 και 17 ακίνητα περιήλθαν στην ιδιοκτησία της εταιρείας δυνάμει της υπ' αριθμ. 17.343/6-8-2004 συμβολαιογραφικής πράξης αγοραπωλησίας ακινήτων της Συμβολαιογράφου Αθηνών Ελένης Κατσαφάρου-Γιακουμάκη και είναι ελεύθερα βαρών, κατασχέσεων ή διεκδικήσεων.



5.5.2.β ΑΚΙΝΗΤΑ ΤΗΣ ΕΤΑΙΡΕΙΑΣ FEEDUS A.E.B.E. (πρώην ΣΑΡΑΝΤΗΣ Α.Ε.Β.Ε.)

Η εταιρεία στις 31/12/2004 είχε στην κυριότητά της:

1. Οικόπεδο άρτιο και οικοδομήσιμο συνολικής εκτάσεως 8.131 τ.μ., με ισόγειο παλαιό κτίσμα εμβαδού 63,25 τ.μ. και με γεώτρηση, το οποίο βρίσκεται στον Δήμο Καμποχώρων Χίου. Το ως άνω ακίνητο η εταιρεία απέκτησε με το υπ' αριθμ. 12.081/16-5-96 διανεμητήριο συμβόλαιο της συμβολαιογράφου Χίου Στυλιανής Καναρίου.

2. Οικόπεδο άρτιο και οικοδομήσιμο, όμορο του προπεριγραφέντος, συνολικής εκτάσεως 8.131 τ.μ. Το ως άνω οικόπεδο η εταιρεία απέκτησε με πλειστηριασμό που έγινε στις 7/8/98 της οφειλέτιδας εταιρείας με την επωνυμία Ιωάννης Αντωνίου Ζαννάρας Α.Τ.Β.Ε.Ε. και δυνάμει της υπ' αριθμ. 15.646/8-7-98 έκθεσης της ως άνω συμβολαιογράφου και της με αριθμό 15.796/4-8-98 περιλήψης δημόσιου αναγκαστικού πλειστηριασμού ακινήτου.

Τα ως άνω δύο ακίνητα της εταιρείας συνενώθηκαν με το με αριθμό 16.554/4-2-99 συμβολαίου (πράξη συνένωσης όμορων ακινήτων) της Συμβολαιογράφου Χίου Στυλιανής Νικολάου Καναρίου και αποτελούν ήδη ένα ενιαίο οικόπεδο, άρτιο και οικοδομήσιμο το οποίο έχει συνολική έκταση 16.241,49 τ.μ.. Σε αυτό έχει ανεγερθεί εργοστάσιο, συνολικής επιφανείας 3.386, εκ του οποίου τ.μ. 2.600 αποτελούν το βιομηχανοστάσιο (ισόγειο) και τ.μ. 700 αποτελούν χώρους γραφείων και αποδυτηρίων και είναι καταμεμημένα σε δύο ορόφους.

Επί των ως άνω ακινήτων δεν υφίσταται κανένα υποθηκικό βάρος, κατάσχεση ή διεκδίκηση.

3. Ακίνητο (οικόπεδο) εκτάσεως 15.600 τ.μ., που βρίσκεται στο υπ' αριθμόν 38 Οικοδομικό τετράγωνο της βιομηχανικής περιοχής Πάτρας, το οποίο απέκτησε με το υπ' αριθμ. 26433/98 συμβόλαιο της Συμβολαιογράφου Αθηνών Μαίρης Νίκα-Ιατρού, με κτιριακές εγκαταστάσεις συνολικής επιφανείας 4.563,38 τ.μ. (κτίριο γραφείων, κεντρικό κτίριο, υποσταθμός, κτίριο αποδυτηρίων/μηχανουργείου)

4. Ακίνητο (οικόπεδο) εκτάσεως 6.600 τ.μ., που βρίσκεται στο υπ' αριθμόν 38 οικοδομικό τετράγωνο της βιομηχανικής περιοχής Πάτρας, το οποίο απέκτησε με το υπ' αριθμ. 26607/99 συμβόλαιο της Συμβολαιογράφου Αθηνών Μαίρης Νίκα-Ιατρού.

Επί του υπ' αριθμόν 1 ακινήτου έχουν εγγραφεί οι ακόλουθες προσημειώσεις υποθήκης:

α) Προσημείωση υποθήκης (τόμος 210, αριθμός 25596, ημερομηνία εγγραφής 15-3-1999) υπέρ της Εθνικής Τράπεζας Επενδύσεων Βιομηχανικής Αναπτύξεως Ανώνυμος Εταιρεία για το ποσό των 360.000.000 δρχ .

β) Προσημείωση υποθήκης (τόμος 211, αριθμός 25759, ημερομηνία εγγραφής 26-7-1999) υπέρ της Εθνικής Τράπεζας Επενδύσεων Βιομηχανικής Αναπτύξεως Ανώνυμος Εταιρεία για το ποσό των 205.000.000 δρχ .

γ) Προσημείωση υποθήκης (τόμος 211, αριθμός 25758, ημερομηνία εγγραφής 26-7-1999) υπέρ της Εθνικής Τράπεζας Επενδύσεων Βιομηχανικής Αναπτύξεως Ανώνυμος Εταιρεία για το ποσό των 95.000.000 δρχ .

Επί των αυτών ακινήτων δεν υφίσταται κανένα άλλο υποθηκικό βάρος, κατάσχεση ή διεκδίκηση.

Τα υπό τα στοιχεία 3 και 4 ακίνητα προέρχονται από την απορροφηθείσα εταιρεία FEEDUS Α.Ε.Β.Ε. Η απορρόφηση ολοκληρώθηκε με την έγκριση αυτής την 5/8/2004 από το Υπουργείο Ανάπτυξης.

5.5.2.γ ΑΚΙΝΗΤΑ ΤΗΣ ΕΤΑΙΡΕΙΑΣ ΙΧΘΥΟΤΡΟΦΕΙΑ ΦΩΚΙΔΑΣ Α.Ε.

Η εταιρεία στις 31/12/2004 είχε στην κυριότητά της:

1. Αγροτεμάχιο εκτάσεως 4.500 τ.μ. που βρίσκεται στην θέση Κάμπος Χιλιάδου της κτηματικής περιφέρειας της Κοινότητας Γλυφάδας Δωρίδας του πρώην Δήμου Τολοφώνος, και συνορεύει, σύμφωνα με το από Ιουλίου 1992 τοπογραφικό διάγραμμα του Πολιτικού Μηχανικού Νικολάου Αραπόπουλου, νότια με αγροτικό δρόμο πλάτους οκτώ (8,00) μέτρων με ΠΛΕΥΡΑ (ΑΒ) μέτρα σαράντα πέντε (45,00) , ανατολικά με ιδιοκτησία Σωτηρίου Βελίγκου με πλευρά (ΒΓ) μέτρα εκατό (100,00), βόρεια με ιδιοκτησίες εν μέρει Λουκά Βλάχου, εν μέρει Ιωάννου Παρασκευά και εν μέρει Αθανασίου Μασσαούτη με πλευρά (ΓΔ) μέτρα σαράντα πέντε (45,00) και δυτικά με ιδιοκτησία Ευθυμίου Βλάχου με πλευρά (ΔΑ) μέτρα εκατό (100,00). Το παραπάνω ακίνητο απέκτησε η εταιρεία με αγορά από τον Νικόλαο Μανωλίδη με το υπ' αρ. 151/14-7-1992 συμβόλαιο της Συμβολαιογράφου Τολοφώνος Βασιλικής Αναστασίου Ζέτου, το οποίο έχει μεταγραφεί νόμιμα στον Τόμο 67 και με αύξοντα αριθμό 98 στα βιβλία Μεταγραφών του Υποθηκοφυλακείου Τολοφώνας.
2. Αγροτεμάχιο εκτάσεως 1.435,5 τμ , μη άρτιο και μη οικοδομήσιμο, που βρίσκεται εκτός σχεδίου και εκτός οικισμού στην θέση Ξυδιά της κτηματικής περιφέρειας της Κοινότητας Ελαίας Δωρίδας του πρώην Δήμου Τολοφώνος, και συνορεύει, σύμφωνα με το από Μαρτίου 1997 τοπογραφικό διάγραμμα του Αρχιτέκτονα Μηχανικού Χαρίδημου Σκαπουλά, γύρω, βόρεια με δημόσια δασική έκταση με πλευρά (1-2-3) μέτρα, (1-2) είκοσι πέντε και (2-3) πέντε και 50/00 (5,50) , ανατολικά με δημόσια δασική έκταση με πλευρά (3-4-5) μέτρα, (3-4) δέκα πέντε και 70/00 (15,70) και (4-5) είκοσι τέσσερα και 40/00 (24,40), νότια με δημόσια δασική έκταση με πλευρά (5-6) μέτρα πενήντα και 50/00 (50,50) και δυτικά εν μέρει με ιδιοκτησία της ανώνυμης εταιρείας με την επωνυμία ΙΧΘΥΟΤΡΟΦΕΙΑ ΦΩΚΙΔΑΣ Α.Ε., με πλευρά (6-Α) μέτρα ένδεκα και 40/00 (11,40) και εν μέρει με δημόσια δασική έκταση με πλευρά (Α-1) μέτρα είκοσι δύο και 60/00 (22,60). Το παραπάνω ακίνητο απέκτησε η απορροφούμενη με αγορά από την Βασιλική χήρα Κων/νου Τζουβάλα με το υπ' αρ. 3102/30-8-1997 συμβόλαιο της Συμβολαιογράφου Τολοφώνος Βασιλικής Αναστασίου Ζέτου, το οποίο έχει μεταγραφεί νόμιμα στον Τόμο 71 και με αύξοντα αριθμό 24 στα βιβλία Μεταγραφών του Υποθηκοφυλακείου Τολοφώνας.

Επί των ως άνω ακινήτων δεν υφίσταται κανένα υποθηκικό βάρος, κατάσχεση ή διεκδίκηση.

5.5.2.δ ΑΚΙΝΗΤΑ ΤΗΣ ΕΤΑΙΡΕΙΑΣ EUROCATERERS A.B.E.E.

Η εταιρεία στις 31/12/2004 είχε στην κυριότητά της:

Οικόπεδο άρτιο και οικοδομήσιμο, μετά της επ' αυτού διώροφης με υπόγειο οικοδομής συνολικού εμβαδού 2.190,63 τ.μ., που βρίσκεται στη θέση ΤΕΡΛΑΚΟΝΙΑ της Κοινότητας Αντιμάχειας και σήμερα Δήμου Ηρακλειδών της νήσου Κω Δωδεκανήσου, εντός του οικισμού Αντιμάχειας Ν. Κω, στο μη συνεκτικό τμήμα και έχει έκταση τ.μ. 3.383.

Γήπεδο συνολικής εκτάσεως 15.441,25 τ.μ. μετά του επ' αυτού κυρίως κτιριακού συγκροτήματος επιφανείας 4.617 τ.μ. και βοηθητικών χώρων και ποσοστό 70% εξ' αδιαιρέτου: α) τμήματος έκτασης 1.069,91 τ.μ.. β) τμήματος έκτασης 144,53 τ.μ. γ) τμήματος έκτασης 1.250,31 τ.μ. και δ) τμήματος έκτασης 555,40 τ.μ., τα οποία τμήματα είναι όμορα του γηπέδου. Τα ως άνω απεκτήθησαν δυνάμει της υπ' αριθμ.13123/8-11-2002 συμβολαιογραφικής σύμβασης μεταβίβασης του ενεργητικού (άρθρο 46α Ν.1892/90) της υπό ειδική εκκαθάριση ανώνυμης εταιρείας με την επωνυμία ΠΙΛΤΣΗΣ Α.Ε.

Επί του ως άνω συνολικού ακινήτου, υπάρχει ρητή επιφύλαξη δικαιώματος εγγραφής πρώτης υποθήκης από την ΠΩΛΗΤΡΙΑ λόγω πίστωσης υπολοίπου τμήματος.



Επί του ως άνω ακινήτου έχει συναφθεί το υπ' αριθμ 17.473/29-12-2004 συμβολαιογραφικό προσύμφωνο αγοραπωλησίας ενώπιον της Συμβολαιογράφου Αθηνών Ελένης Κατσαφάρου - Γιακουμάκη.

5.5.2.ε ΑΚΙΝΗΤΑ ΤΗΣ ΕΤΑΙΡΕΙΑΣ ΑΛΠΙΝΟ Α.Β.Ε.Ε.

Η εταιρεία στις 31/12/2004 είχε στην κυριότητά της:

Αγρό εκτάσεως 4.020 τ.μ. που βρίσκεται στην περιοχή Νέας Ευκαρπίας, θέση Καρά Τροπάκ, τον οποίο απέκτησε με εισφορά από τον Νικόλαο Χριστοδούλου κατά τον μετασχηματισμό της εταιρείας σε ανώνυμη εταιρεία με το υπ' αρ. 27592/80 συμβόλαιο του Συμβολαιογράφου Θεσσαλονίκης Δημ. Σοφοκλείδη, το οποίο έχει μεταγραφεί νόμιμα στον Τόμο 1174 και με αύξοντα αριθμό 396.

Αγρό εκτάσεως 286 τ.μ. που βρίσκεται στην περιοχή Νέας Ευκαρπίας, θέση Καρά Τροπάκ τον οποίο απέκτησε με εισφορά από τον Νικόλαο Χριστοδούλου κατά τον μετασχηματισμό της εταιρείας σε ανώνυμη εταιρεία με το υπ' αρ. 27592/80 συμβόλαιο του Συμβολαιογράφου Θεσσαλονίκης Δημ. Σοφοκλείδη, το οποίο έχει μεταγραφεί νόμιμα στον Τόμο 1174 και με αύξοντα αριθμό 396.

Ποσοστό 75% αγροτεμαχίου εκτάσεως 143 τ.μ. που βρίσκεται στην περιοχή Νέας Ευκαρπίας, θέση Καρά Τροπάκ το οποίο απέκτησε με αγορά από την Ιωάννα Καστούρα και την Ευαγγελία Καστούρα (οι οποίες το κατείχαν με ποσοστό 37,5% εξ αδιαιρέτου η κάθε μία) με το υπ' αριθ. 5380/98 συμβόλαιο της Συμβ/ου Θεσσαλονίκης Άννας Αβραμίδου. Το ανωτέρω συμβόλαιο μεταγράφηκε με αύξοντα αριθμό 301 στον τόμο 1973 του βιβλίου μεταγραφών του Υποθηκοφυλακείου Θεσσαλονίκης.

Αγροτεμάχιο εκτάσεως 143 τ.μ. που βρίσκεται στην περιοχή Νέας Ευκαρπίας, θέση Καρά Τροπάκ το οποίο απέκτησε με αγορά από τον Γεώργιο Νενεκίδη με το υπ' αριθ. 5466/99 συμβόλαιο της Συμβ/ου Θεσσαλονίκης Άννας Αβραμίδου. Το ανωτέρω συμβόλαιο μεταγράφηκε με αύξοντα αριθμό 132 στον τόμο 1987 του βιβλίου μεταγραφών του Υποθηκοφυλακείου Θεσσαλονίκης.

Αγροτεμάχιο εκτάσεως 121 τ.μ. που βρίσκεται στην περιοχή Νέας Ευκαρπίας, θέση Καρά Τροπάκ, το οποίο απέκτησε με αγορά από τον Νικόλαο Αδαμίδη με το υπ' αριθ. 3523/92 συμβόλαιο της Συμβ/ου Θεσσαλονίκης Άννας Αβραμίδου. Το ανωτέρω συμβόλαιο μεταγράφηκε με αύξοντα αριθμό 30 στον τόμο 1682 του βιβλίου μεταγραφών του Υποθηκοφυλακείου Θεσσαλονίκης.

Αγροτεμάχιο εκτάσεως 121 τ.μ. που βρίσκεται στην περιοχή Νέας Ευκαρπίας, θέση Καρά Τροπάκ το οποίο απέκτησε με αγορά από την Ευγενία Παπαρίδου με το υπ' αριθ. 3077/91 συμβόλαιο της Συμβ/ου Θεσσαλονίκης Άννας Αβραμίδου. Το ανωτέρω συμβόλαιο μεταγράφηκε με αύξοντα αριθμό 219 στον τόμο 1624 του βιβλίου μεταγραφών του Υποθηκοφυλακείου Θεσσαλονίκης.

Αγροτεμάχιο εκτάσεως 121 τ.μ. που βρίσκεται στην περιοχή Νέας Ευκαρπίας, θέση Καρά Τροπάκ το οποίο απέκτησε με αγορά από τον Δημήτριο Παπαδόπουλο με το υπ' αριθ. 4615/95 συμβόλαιο της Συμβ/ου Θεσσαλονίκης Άννας Αβραμίδου. Το ανωτέρω συμβόλαιο μεταγράφηκε με αύξοντα αριθμό 382 στον τόμο 1833 του βιβλίου μεταγραφών του Υποθηκοφυλακείου Θεσσαλονίκης.

Αγροτεμάχιο εκτάσεως 121 τ.μ. που βρίσκεται στην περιοχή Νέας Ευκαρπίας, θέση Καρά Τροπάκ το οποίο απέκτησε με αγορά από τον Παναγιώτη Ζαβρακίδη με το υπ' αριθ. 4608/95 συμβόλαιο της Συμβ/ου Θεσσαλονίκης Άννας Αβραμίδου. Το ανωτέρω συμβόλαιο μεταγράφηκε με αύξοντα αριθμό 379 στον τόμο 1833 του βιβλίου μεταγραφών του Υποθηκοφυλακείου Θεσσαλονίκης.

Αγροτεμάχιο εκτάσεως 143 τ.μ. που βρίσκεται στην περιοχή Νέας Ευκαρπίας, θέση Καρά Τροπάκ το οποίο απέκτησε με αγορά από την Δέσποινα Κετικίδου με το υπ' αριθ. 19872/93 συμβόλαιο της Συμβ/ου Θεσσαλονίκης Ελένης Κετικίδου. Το ανωτέρω συμβόλαιο μεταγράφηκε με αύξοντα αριθμό 233 στον τόμο 1728 του βιβλίου μεταγραφών του Υποθηκοφυλακείου Θεσσαλονίκης.

Αγροτεμάχιο εκτάσεως 143 τ.μ. που βρίσκεται στην περιοχή Νέας Ευκαρπίας, θέση Καρά Τροπάκ το οποίο απέκτησε με αγορά από την Ευανθία συζ. Παναγιώτη Σαρίδη με το υπ' αριθ. 3593/92 συμβόλαιο της Συμβ/ου Θεσσαλονίκης Άννας Αβραμίδου. Το ανωτέρω συμβόλαιο μεταγράφηκε με αύξοντα αριθμό 219 στον τόμο 1696 του βιβλίου μεταγραφών του Υποθηκοφυλακείου Θεσσαλονίκης.

Αγροτεμάχιο εκτάσεως 143 τ.μ. που βρίσκεται στην περιοχή Νέας Ευκαρπίας, θέση Καρά Τροπάκ το οποίο απέκτησε με αγορά από την Ξανθίππη συζ. Πέτρου Μπαντή με το υπ' αριθ. 2297/88 συμβόλαιο της Συμβ/ου Θεσσαλονίκης Άννας Αβραμίδου. Το ανωτέρω συμβόλαιο μεταγράφηκε με αύξοντα αριθμό 139 στον τόμο 1507 του βιβλίου μεταγραφών του Υποθηκοφυλακείου Θεσσαλονίκης.

Αγροτεμάχιο εκτάσεως 120 τ.μ. που βρίσκεται στην περιοχή Νέας Ευκαρπίας, θέση Καρά Τροπάκ το οποίο απέκτησε με αγορά από την Σόνια χήρα Νικολάου Σαρπέτσα με το υπ' αριθ. 4647/96 συμβόλαιο της Συμβ/ου Θεσσαλονίκης Άννας Αβραμίδου. Το ανωτέρω συμβόλαιο μεταγράφηκε με αύξοντα αριθμό 165 στον τόμο 1838 του βιβλίου μεταγραφών του Υποθηκοφυλακείου Θεσσαλονίκης.

Αγροτεμάχιο εκτάσεως 121 τ.μ. που βρίσκεται στην περιοχή Νέας Ευκαρπίας, θέση Καρά Τροπάκ το οποίο απέκτησε με αγορά από τον Θεόδωρο Ταμπουλίδη με το υπ' αριθ. 2777/90 συμβόλαιο της Συμβ/ου Θεσσαλονίκης Άννας Αβραμίδου. Το ανωτέρω συμβόλαιο μεταγράφηκε με αύξοντα αριθμό 353 στον τόμο 1577 του βιβλίου μεταγραφών του Υποθηκοφυλακείου Θεσσαλονίκης.

Αγροτεμάχιο εκτάσεως 121 τ.μ. που βρίσκεται στην περιοχή Νέας Ευκαρπίας, θέση Καρά Τροπάκ το οποίο απέκτησε με αγορά από τον Ζαχαρία Πετρίδη με το υπ' αριθ. 2776/90 συμβόλαιο της Συμβ/ου Θεσσαλονίκης Άννας Αβραμίδου. Το ανωτέρω συμβόλαιο μεταγράφηκε με αύξοντα αριθμό 352 στον τόμο 1577 του βιβλίου μεταγραφών του Υποθηκοφυλακείου Θεσσαλονίκης.

Αγροτεμάχιο εκτάσεως 143 τ.μ. που βρίσκεται στην περιοχή Νέας Ευκαρπίας, θέση Καρά Τροπάκ το οποίο απέκτησε με αγορά από την Μόρφω Ζαφειρίου με το υπ' αριθ. 4683/96 συμβόλαιο της Συμβ/ου Θεσσαλονίκης Άννας Αβραμίδου. Το ανωτέρω συμβόλαιο μεταγράφηκε με αύξοντα αριθμό 59 στον τόμο 1844 του βιβλίου μεταγραφών του Υποθηκοφυλακείου Θεσσαλονίκης.

Αγροτεμάχιο εκτάσεως 143 τ.μ. που βρίσκεται στην περιοχή Νέας Ευκαρπίας, θέση Καρά Τροπάκ το οποίο απέκτησε με αγορά από την Ευαγγελία συζ. Στυλιανού Λημναίου με το υπ' αριθ. 4963/97 συμβόλαιο της Συμβ/ου Θεσσαλονίκης Άννας Αβραμίδου. Το ανωτέρω συμβόλαιο μεταγράφηκε με αύξοντα αριθμό 488 στον τόμο 1906 του βιβλίου μεταγραφών του Υποθηκοφυλακείου Θεσσαλονίκης.

Αγροτεμάχιο εκτάσεως 143 τ.μ. που βρίσκεται στην περιοχή Νέας Ευκαρπίας, θέση Καρά Τροπάκ το οποίο απέκτησε με αγορά από τον Χαράλαμπο Αγαπίδη με το υπ' αριθ. 2775/90 συμβόλαιο της Συμβ/ου Θεσσαλονίκης Άννας Αβραμίδου. Το ανωτέρω συμβόλαιο μεταγράφηκε με αύξοντα αριθμό 351 στον τόμο 1577 του βιβλίου μεταγραφών του Υποθηκοφυλακείου Θεσσαλονίκης.

Αγροτεμάχιο εκτάσεως 143 τ.μ. που βρίσκεται στην περιοχή Νέας Ευκαρπίας, θέση Καρά Τροπάκ το οποίο απέκτησε με αγορά από τον Παναγιώτη Αγαθονικιάδη με το υπ' αριθ. 4738/96 συμβόλαιο της Συμβ/ου Θεσσαλονίκης Άννας Αβραμίδου. Το ανωτέρω συμβόλαιο μεταγράφηκε με αύξοντα αριθμό 49 στον τόμο 1859 του βιβλίου μεταγραφών του Υποθηκοφυλακείου Θεσσαλονίκης.

Αγροτεμάχιο εκτάσεως 143 τ.μ. που βρίσκεται στην περιοχή Νέας Ευκαρπίας, θέση Καρά Τροπάκ το οποίο απέκτησε με αγορά από τον Δημήτριο Ελευθεριάδη με το υπ' αριθ. 4901/97 συμβόλαιο της Συμβ/ου Θεσσαλονίκης Άννας Αβραμίδου. Το ανωτέρω συμβόλαιο μεταγράφηκε με αύξοντα αριθμό 435 στον τόμο 1890 του βιβλίου μεταγραφών του Υποθηκοφυλακείου Θεσσαλονίκης.

Αγροτεμάχιο εκτάσεως 286 τ.μ. που βρίσκεται στην περιοχή Νέας Ευκαρπίας, θέση Καρά Τροπάκ το οποίο απέκτησε με αγορά από την Ευδοκία Κάτσακα με το υπ' αριθ. 3797/93 συμβόλαιο της Συμβ/ου Θεσσαλονίκης Άννας Αβραμίδου. Το ανωτέρω συμβόλαιο μεταγράφηκε με αύξοντα αριθμό 316 στον τόμο 1716 του βιβλίου μεταγραφών του Υποθηκοφυλακείου Θεσσαλονίκης.



Αγροτεμάχιο εκτάσεως 143 τ.μ. που βρίσκεται στην περιοχή Νέας Ευκαρπίας, θέση Καρά Τροπάκ το οποίο απέκτησε με αγορά από τον Στυλιανό Φουντουκίδη με το υπ' αριθ. 4770/96 συμβόλαιο της Συμβ/ου Θεσσαλονίκης Άννας Αβραμίδου. Το ανωτέρω συμβόλαιο μεταγράφηκε με αύξοντα αριθμό 290 στον τόμο 1864 του βιβλίου μεταγραφών του Υποθηκοφυλακείου Θεσσαλονίκης.

Αγροτεμάχιο εκτάσεως 286 τ.μ. που βρίσκεται στην περιοχή Νέας Ευκαρπίας, θέση Καρά Τροπάκ το οποίο απέκτησε με αγορά από τον Γεώργιο Χατζούδη με το υπ' αριθ. 4653/96 συμβόλαιο της Συμβ/ου Θεσσαλονίκης Άννας Αβραμίδου. Το ανωτέρω συμβόλαιο μεταγράφηκε με αύξοντα αριθμό 164 στον τόμο 1838 του βιβλίου μεταγραφών του Υποθηκοφυλακείου Θεσσαλονίκης.

Αγροτεμάχιο εκτάσεως 143 τ.μ. που βρίσκεται στην περιοχή Νέας Ευκαρπίας, θέση Καρά Τροπάκ το οποίο απέκτησε με αγορά από τους Φώτιο Μπάντη, Θεόδωρο Μπάντη, Χρήστο Μπαλόγλου, Βύρωνα Μπαλόγλου και Κων/νο Μπαλόγλου (αγροτεμάχιο προερχόμενο από κληρονομία) με το υπ' αριθ. 4959/97 συμβόλαιο της Συμβ/ου Θεσσαλονίκης Άννας Αβραμίδου. Το ανωτέρω συμβόλαιο μεταγράφηκε με αύξοντα αριθμό 487 στον τόμο 1906 του βιβλίου μεταγραφών του Υποθηκοφυλακείου Θεσσαλονίκης.

Αγροτεμάχιο εκτάσεως 143 τ.μ. που βρίσκεται στην περιοχή Νέας Ευκαρπίας, θέση Καρά Τροπάκ το οποίο απέκτησε με αγορά από τον Ηρακλή Ευθυμιάδη με το υπ' αριθ. 4756/96 συμβόλαιο της Συμβ/ου Θεσσαλονίκης Άννας Αβραμίδου. Το ανωτέρω συμβόλαιο μεταγράφηκε με αύξοντα αριθμό 262 στον τόμο 1861 του βιβλίου μεταγραφών του Υποθηκοφυλακείου Θεσσαλονίκης.

Αγροτεμάχιο εκτάσεως 143 τ.μ. που βρίσκεται στην περιοχή Νέας Ευκαρπίας, θέση Καρά Τροπάκ το οποίο απέκτησε με αγορά από τον Βασίλειο Ευθυμιάδη με το υπ' αριθ. 4901/97 συμβόλαιο της Συμβ/ου Θεσσαλονίκης Άννας Αβραμίδου. Το ανωτέρω συμβόλαιο μεταγράφηκε με αύξοντα αριθμό 435 στον τόμο 1890 του βιβλίου μεταγραφών του Υποθηκοφυλακείου Θεσσαλονίκης.

Αγροτεμάχιο εκτάσεως 121 τ.μ. που βρίσκεται στην περιοχή Νέας Ευκαρπίας, θέση Καρά Τροπάκ το οποίο απέκτησε με αγορά από τον Δημήτριο Οικονομίδη και τον Γεώργιο Τομπάδη με το υπ' αριθ. 4612/95 συμβόλαιο της Συμβ/ου Θεσσαλονίκης Άννας Αβραμίδου. Το ανωτέρω συμβόλαιο μεταγράφηκε με αύξοντα αριθμό 381 στον τόμο 1833 του βιβλίου μεταγραφών του Υποθηκοφυλακείου Θεσσαλονίκης.

Αγροτεμάχιο εκτάσεως 242 τ.μ. που βρίσκεται στην περιοχή Νέας Ευκαρπίας, θέση Καρά Τροπάκ το οποίο απέκτησε με αγορά από την Μαρία συζ. Χαράλαμπου Ξυγαλίδου με το υπ' αριθ. 2774/90 συμβόλαιο της Συμβ/ου Θεσσαλονίκης Άννας Αβραμίδου. Το ανωτέρω συμβόλαιο μεταγράφηκε με αύξοντα αριθμό 350 στον τόμο 1577 του βιβλίου μεταγραφών του Υποθηκοφυλακείου Θεσσαλονίκης.

Αγροτεμάχιο εκτάσεως 121 τ.μ. που βρίσκεται στην περιοχή Νέας Ευκαρπίας, θέση Καρά Τροπάκ το οποίο απέκτησε με αγορά από τον Δημοσθένη Κωνσταντινίδη με το υπ' αριθ. 4611/95 συμβόλαιο της Συμβ/ου Θεσσαλονίκης Άννας Αβραμίδου. Το ανωτέρω συμβόλαιο μεταγράφηκε με αύξοντα αριθμό 380 στον τόμο 1833 του βιβλίου μεταγραφών του Υποθηκοφυλακείου Θεσσαλονίκης.

Αγροτεμάχιο εκτάσεως 143 τ.μ. που βρίσκεται στην περιοχή Νέας Ευκαρπίας, θέση Καρά Τροπάκ το οποίο απέκτησε με αγορά από την Κλεοπάτρα Σηκωτίδου με το υπ' αριθ. 4617/96 συμβόλαιο της Συμβ/ου Θεσσαλονίκης Άννας Αβραμίδου. Το ανωτέρω συμβόλαιο μεταγράφηκε με αύξοντα αριθμό 383 στον τόμο 1833 του βιβλίου μεταγραφών του Υποθηκοφυλακείου Θεσσαλονίκης.

Αγροτεμάχιο εκτάσεως 143 τ.μ. που βρίσκεται στην περιοχή Νέας Ευκαρπίας, θέση Καρά Τροπάκ το οποίο απέκτησε με αγορά από τον Διογένη Αδαμίδη με το υπ' αριθ. 4674/96 συμβόλαιο της Συμβ/ου Θεσσαλονίκης Άννας Αβραμίδου. Το ανωτέρω συμβόλαιο μεταγράφηκε με αύξοντα αριθμό 58 στον τόμο 1844 του βιβλίου μεταγραφών του Υποθηκοφυλακείου Θεσσαλονίκης.

Αγροτεμάχιο εκτάσεως 143 τ.μ. που βρίσκεται στην περιοχή Νέας Ευκαρπίας, θέση Καρά Τροπάκ το οποίο απέκτησε με αγορά από τον Χρήστο Κουκαρίδη και Μαρία συζ. Χρήστου Κουκαρίδη με το υπ' αριθ. 4764/96 συμβόλαιο της Συμβ/ου Θεσσαλονίκης Άννας Αβραμίδου. Το ανωτέρω συμβόλαιο μεταγράφηκε με αύξοντα αριθμό 289 στον τόμο 1864 του βιβλίου μεταγραφών του Υποθηκοφυλακείου Θεσσαλονίκης.

Αγροτεμάχιο εκτάσεως 143 τ.μ. που βρίσκεται στην περιοχή Νέας Ευκαρπίας, θέση Καρά Τροπάκ το οποίο απέκτησε με αγορά από τον Γεώργιο Θεοχαρίδη του Θεοχάρη με το υπ' αριθ. 6132/1-3-2001 συμβόλαιο της Συμβ/ου Θεσσαλονίκης Άννας Αβραμίδου, και έχει νόμιμα μεταγραφεί στα βιβλία μεταγραφών του Υποθηκοφυλακείου Θεσσαλονίκης.

Αγροτεμάχιο εκτάσεως 143 τ.μ. που βρίσκεται στην περιοχή Νέας Ευκαρπίας, θέση Καρά Τροπάκ το οποίο απέκτησε με αγορά από τον Χαράλαμπο Στεφανίδη του Γεωργίου με το υπ' αριθ. 6.803/11-12-2003 συμβόλαιο της Συμβ/ου Θεσσαλονίκης Άννας Αβραμίδου, και έχει νόμιμα μεταγραφεί στα βιβλία μεταγραφών του Υποθηκοφυλακείου Θεσσαλονίκης.

Δεν υπάρχουν εγγραφές βαρών για τα ανωτέρω ακίνητα κατά της εταιρείας, δεν έχει μεταγραφεί από την εταιρεία καμία άλλη πράξη εκποίησης προς οποιοδήποτε τρίτο, ούτε υπάρχει αγωγή κατά της εταιρείας σχετικά με τα ακίνητα που αναφέρονται στα ανωτέρω συμβόλαια.

Διευκρινίζεται ότι επί συνολικής έκτασης 7.790 τετραγωνικών μέτρων στην περιοχή Ν. Ευκαρπίας στη Θεσσαλονίκη, έχει ανεγερθεί σύνολο βιομηχανικών κτιρίων το οποίο καταλαμβάνει στεγασμένη επιφάνεια 2.337 τετραγωνικά μέτρα, επί 3 ορόφους συν το υπόγειο και νομιμοποιημένα κτίρια με το νόμο 1337/83 235,29 τετραγωνικών (λεβητοστάσιο και βοηθητικοί χώροι).

Εναν αγρό εκτάσεως 1.750 τ.μ., κείμενο στην θέση Σουλινάρα του αγροκτήματος Πεντάπολης Σερρών, ο οποίος περιήλθε στην εταιρεία δυνάμει της με αριθμό 1425/92 κατακυρωτικής εκθέσεως της Συμβολαιογράφου Σερρών Φωτεινής Λέφα-Δημητριάδου.

A. Εναν αγρό, με αριθμό τεμαχίου 2856 έκτασης, 6.750 τ.μ. που βρίσκεται στην θέση ΚΑΠΛΑΝΙΑ. Β. Εναν αγρό, με αριθμό τεμαχίου 2873 έκτασης 4.000 τ.μ. που βρίσκεται στη ίδια θέση Γ. Από έναν αγρό, με αριθμό τεμαχίου 2985 συνολικής έκτασης 13.375 τ.μ. που βρίσκεται στην θέση ΚΑΤΩΛΑΚΑΣ, τμήμα 5.375 τ.μ. εξ' αδιαιρέτου.

Τα παραπάνω ακίνητα, υπό τα στοιχεία Α-Β-Γ έχουν περιέλθει στην κυριότητα της εταιρείας δυνάμει της με αριθμό 231/93 κατακυρωτικής εκθέσεως της Συμβολαιογράφου Νέας Ζίχνης Σερρών, η οποία έχει μεταγραφεί νόμιμα στο αρμόδιο Υποθηκοφυλακείο (τόμος 314 αριθμός 36402).

34 Α.) Ποσοστό 3/8 εξ' αδιαιρέτου από ποσοστό εξ' αδιαιρέτου (ήτοι ποσοστό 3/16 εξ' αδιαιρέτου) από οικόπεδο με αριθμό 103, εκτάσεως 1.436 τ.μ. κείμενου στο συνοικισμό Νέου Πετριτσίου του Δήμου Πετριτσίου, περιφέρειας Υποθηκοφυλακείου Σιντικής Σερρών, με την επ' αυτού ισόγεια οικία, εμβαδού 100 τ.μ. περίπου. Β) Ποσοστό 3/8 εξ' αδιαιρέτου από ποσοστό 2/5 εξ' αδιαιρέτου (ήτοι ποσοστό 6/40 εξ' αδιαιρέτου) από αγρό υπ' αριθμ. 668, έκτασης 4.300 τ.μ. κείμενου στην θέση ΣΕΛΙΜ ΜΠΑΧΤΣΕ του αγροκτήματος Πετριτσίου. Γ) Ποσοστό 3/8 εξ' αδιαιρέτου από ποσοστό 2/5 εξ' αδιαιρέτου (ήτοι ποσοστό 6/40 εξ' αδιαιρέτου) από αγρό με αριθμό 679, έκτασης 4.150 τ.μ., κείμενου στην θέση ΓΗΠΕΔΟ του αγροκτήματος Νέου Πετριτσίου. Δ) Ποσοστό 3/8 εξ' αδιαιρέτου από ποσοστό 2/5 εκ' αδιαιρέτου (ήτοι ποσοστό 6/40 εξ' αδιαιρέτου) από αγρό με αριθμό 2955, έκτασης 47.031 τ.μ., κείμενου στην θέση ΠΑΡΟΥΣΚΑ του αγροκτήματος Νέου Πετριτσίου. Ε) Ποσοστό 3/8 εξ' αδιαιρέτου από ποσοστό 2/5 εξ' αδιαιρέτου (ήτοι ποσοστό 6/40 εξ' αδιαιρέτου) από αγρό έκτασης 1.470 τ.μ., κείμενου στην θέση ΑΜΠΕΛΙΑ του αγροκτήματος Νέου Πετριτσίου.

Τα παραπάνω ακίνητα, υπό τα στοιχεία Α-Β-Γ-Δ-Ε, έχουν περιέλθει στην κυριότητα της εταιρείας δυνάμει της με αριθμό 2606/99 κατακυρωτικής εκθέσεως της Συμβολαιογράφου Σιντικής Σερρών, η οποία έχει μεταγραφεί νόμιμα στο αρμόδιο Υποθηκοφυλακείο (τόμος 471 αριθμός 47062).

Όλα τα ακίνητα της εταιρείας είναι ελεύθερα από κάθε βάρος, υποθήκη, κατάσχεση ή διεκδίκηση.



5.5.2.στ ΑΚΙΝΗΤΑ ΤΗΣ ΕΤΑΙΡΕΙΑΣ INTERPESCA Α.Ε.

Η εταιρεία είχε στην ιδιοκτησία της στις 31/12/2004:

Ένα ακίνητο, και συγκεκριμένα υπόγειο χώρο κύριας χρήσης επί της οδού Κορίνθου 251-253 στην Πάτρα, συνολικού εμβαδού 262,5 τ.μ., το οποίο απέκτησε δυνάμει της υπ' αριθμ.3285/23-12-2002 συμβολαιογραφικής πράξης μεταβίβασης της Συμβολαιογράφου Πάτρας Χριστίνας Δημητρακοπούλου, κατά 50% απο τον κο Κωνσταντίνο Αναγνωστόπουλο (ιδρυτή, Πρόεδρο και Δ/ντα Σύμβουλο της εταιρείας) και κατά 50% απο τον κ. Μιλτιάδη Αναγνωστόπουλο (αδελφό του πρώτου), αφού τηρήθηκε η διαδικασία του άρθρου 10 παρ.2 του Κ.Ν.2190/1920, ως ισχύει. Η ως άνω πράξη μεταβίβασης έχει μεταγραφεί νόμιμα στα βιβλία μεταγραφών του Υποθηκοφυλακείου Πατρών στον τόμο 2305 και με αυξ. αριθμό 420.

5.6 Εγγυήσεις

Η ΝΗΡΕΥΣ Α.Ε. έχει τις εξής ενεργούς εγγυήσεις υπέρ θυγατρικών και συνδεδεμένων εταιρειών της, αναλυτικά ως ακολούθως:

ΕΤΑΙΡΕΙΑ	ΤΡΑΠΕΖΑ	ΠΟΣΟ ΣΕ €	ΥΠΟΛΟΙΠΟ 31/03/2005
1. EUROCATERERS	ALPHA	1.500.000	1.500.000
2. FEEDUS	ΕΘΝΙΚΗ	464.417	464.416,72
3. FEEDUS	ΕΜΠΟΡΙΚΗ	2.053.740	2.053.740
4. FEEDUS	ΕΘΝΙΚΗ	4.000.000	3.887.137,73
5. FEEDUS	ΠΕΙΡΑΙΩΣ	2.000.000	2.000.000
6. FEEDUS	ΓΕΝΙΚΗ	1.000.000	950.000
7. FEEDUS	EFG EUROBANK	4.050.000	4.050.000
8. FEEDUS	PROBANK	800.000	800.000
9. FEEDUS	ΤΡΑΠΕΖΑ ΑΤΤΙΚΗΣ	1.000.000	980.000
10. FEEDUS	ΚΥΠΡΟΥ	1.800.00	1.800.000
11. FEEDUS	ALPHA	6.000.000	5.095.569,30
12. ΑΛΠΙΝΟ	ΠΕΙΡΑΙΩΣ	1.291.269,26	179.454.46
13. ΑΛΠΙΝΟ	ALPHA	1.750.000	1.665.708,58
14. ΑΛΠΙΝΟ	ΕΜΠΟΡΙΚΗ	1.408.657,37	782.532,03
15. ΑΛΠΙΝΟ	ΕΘΝΙΚΗ	1.775.495,23	715.546,60
16. ΑΛΠΙΝΟ	ΑΤΤΙΚΗΣ	585.940,57	800.000
17. ΑΛΠΙΝΟ	ΚΥΠΡΟΥ	1.467.351,43	1.000.000
18. ΑΛΠΙΝΟ	ABC FACTORING	1.150.000	261.146,11
19. ΙΧΘ. ΦΩΚΙΔΑΣ	ΕΜΠΟΡΙΚΗ	734.000	734.000
20. ΙΧΘ. ΦΩΚΙΔΑΣ	EFG EUROBANK	800.000	800.000
21. ΙΧΘ. ΦΩΚΙΔΑΣ	ΚΥΠΡΟΥ	880.000	880.000
22. ΙΧΘ.ΦΩΚΙΔΑΣ	ΠΕΙΡΑΙΩΣ	730.000	730.000
23. ΑΛΠΙΝΟ	ALPHA BANK	1.750.000	1.750.000
24. ΑΛΠΙΝΟ	ΟΜΟΛΟΓΙΑΚΟ ΔΑΝΕΙΟ	4.225.000	4.225.000-
25. FEEDUS	NORSILMEL A.S. (προμηθευτής)	1.750.000	2.922.100,29
26. INTERPESCA	EFG EUROBANK	70.000,00	7.027,94 *

* Το εν λόγω υπόλοιπο εξωφλήθη ολοσχερώς στις 5-4-2005.

5.7 Εκκρεμείς δίκες κατά της ΝΗΡΕΥΣ Α.Ε. στις 31/12/2004.

1. Έφεση κατά απορριπτικής πρωτόδικης απόφασης επί αγωγής συνδίκου πτώχευσης της οφειλέτιδας Grandis για ποσό ιταλικών λιρετών 722.580.000. (Η υπόθεση βρίσκεται σε εξέλιξη ενώπιον των ιταλικών δικαστηρίων).
2. Αγωγή Αυτοκινητιστική Κοκκινιώτη κατά Αγροτικής ασφαλιστικής και Νηρέα (ως ιδιοκτήτρια εταιρεία του ζημιογόνου αυτοκινήτου) για ποσό δρχ. 57.910.000. (δικ.7/6/02). Εκδόθηκε απόφαση που μας δικαιώνει, όμως ο αντίδικος άσκησε έφεση η οποία εκδικάστηκε στις 9-1-2003 και αναμένουμε σχετική απόφαση.
3. Αγωγή Κοτσιφόπουλου Παναγιώτη κατά Παντελή Παναγιώτη, ΝΗΡΕΥΣ Α.Ε. και Αγροτική Ασφαλιστική (διαφορά αυτοκινήτων) για ποσό 1.881,29 ΕΥΡΩ , η οποία δικάστηκε στις 14/1/2005 στο Ειρηνοδικείο Αθηνών και αναμένεται απόφαση.
4. Αγωγή Νικολάου Λιαδή (πρώην εργαζομένου στην εταιρεία ΑΙΓΕΑΣ Α.Ε. η οποία εξαγοράσθηκε και στη συνέχεια απορροφήθηκε από την ΟΙΝΟΥΣΣΕΣ ΙΧΘΥΟΚΑΛΛΙΕΡΓΗΤΙΚΗ Α.Ε.) από εργατική διαφορά για ποσό 35.035,15 ΕΥΡΩ από διάφορες αιτίες. Η αγωγή αυτή απορρίφθηκε σε πρώτο βαθμό από το αρμόδιο δικαστήριο. Αναμένεται απόφαση επί της έφεσης του εργαζομένου, η οποία δικάστηκε στις 25/6/2004 ενώπιον του Εφετείου Αιγαίου. Την εφεσίβλητη ΟΙΝΟΥΣΣΕΣ ΙΧΘΥΟΚΑΛΛΙΕΡΓΗΤΙΚΗ διαδέχθηκε η ΝΗΡΕΥΣ λόγω απορρόφησης της εταιρείας ΟΙΝΟΥΣΣΕΣ με ημερ. 31/12/2004.
5. Αγωγή πρώην εργαζομένου, Γεωργίου Γιαμπουράνη κατά της εταιρείας ΟΙΝΟΥΣΣΕΣ ΙΧΘΥΟΚΑΛΛΙΕΡΓΗΤΙΚΗ Α.Ε., για το ποσό των 73.000 ΕΥΡΩ, η οποία δικάστηκε στις 20/4/2005. Την εναγομένη ΟΙΝΟΥΣΣΕΣ ΙΧΘΥΟΚΑΛΛΙΕΡΓΗΤΙΚΗ διαδέχθηκε η ΝΗΡΕΥΣ λόγω συγχώνευσης με απορρόφηση με ημερ. 31/12/2004.
6. Αγωγή Ευφροσύνης Τρομπέτα, Βενετίας Τρομπέτα και Ευάγγελου Τρομπέτα, για ποσό 2.500.000 δρχ. Δικάστηκε στο αρμόδιο τμήμα των ναυτικών διαφορών την 1/4/2003 και αναμένεται απόφαση.

5.8 Μηχανολογικός Εξοπλισμός – Έπιπλα – Μεταφορικά Μέσα

Παρατίθενται πίνακες με το μηχανολογικό εξοπλισμό, καθώς και τα έπιπλα και τα μεταφορικά μέσα της εταιρείας

ΟΜΑΔΟΠΟΙΗΣΗ ΜΗΧΑΝΟΛΟΓΙΚΟΥ ΚΑΙ ΛΟΙΠΟΥ ΕΞΟΠΛΙΣΜΟΥ	ΑΞΙΑ ΚΤΗΣΗΣ ΣΕ ΕΥΡΩ	ΕΤΟΣ ΚΤΗΣΗΣ	ΑΝΑΠΟΣΒΕΣΤΗ ΑΞΙΑ ΣΕ ΕΥΡΩ
Πλαστικοί, Μεταλλικοί, Ξύλινοι Ιχθυοκλωβοί, Δικτυοκλωβοί	2.126.741,93	1992-2004	1.636.773,76
Πολυεστερικές Δεξαμενές, Κυλινδροκομικές Δεξαμενές, Δεξαμενές Γεννητόρων και Μεταφοράς Γόνου, Σκέπαστρα, Βάσεις	1.147.621,64		779.483,79
Φίλτρα και Εξοπλισμός παρακράτησης Οξυγόνου	1.156.731,97		747.004,25
Μηχανολογικές Εγκαταστάσεις Μονάδων, Πλωτή Εξέδρα, Θάλαμοι Συντήρησης, Επεκτάσεις, Ψυκτικές Εγκ/σεις, Γεννήτριες	1.467.933,74		660.715,74
Επαγγελματικά Δίκτυα Ιχθυοκ/γιας, πικοίλου διαμετρήματος	517.071,06		406.925,04
Υλικά Αγκυροβολίων - Κλειδιά - Σχοινιά	381.668,15		346.460,73
Αντλιοστάσιο, Υποβρύχιοι Αγωγοί, Αντλίες μεταφοράς Γόνου, Αγωγοί υδροληψίας, συναφής Εξοπλισμός	268.026,05		208.400,51
Αυτόματα Ταϊστικά Συστήματα και Συναφής Εξοπλισμος	296.762,70		148.219,14
Παγοποιητική Μηχανή και συναφείς Εγκ/σεις	252.228,99		99.835,91
Αυτόματα Συστήματα Παραγωγής Φυτοπλαγκτόν	131.680,13		80.458,42
Σύνολο	7.746.466,36		5.114.277,29



Η αντίστοιχη χρονολογία απόκτησης του παραπάνω εξοπλισμού έχει ως εξής:

ΕΤΟΣ	ΑΞΙΑ ΚΤΗΣΗΣ (ΕΥΡΩ)	ΑΝΑΠΟΣΒΕΣΤΗ ΑΞΙΑ (ΕΥΡΩ)	% ΕΠΙ ΤΗΣ ΑΝΑΠΟΣΒ ΑΞΙΑΣ
2004	2.664.626,67	2.466.836,29	48,2%
2003	468.290,60	313.454,44	6,1%
2002	859.499,22	587.606,41	11,5%
2001	567.553,94	303.245,97	5,9%
2000	643.516,94	280.616,44	5,5%
1999	1.226.542,46	443.587,25	8,7%
1998	169.546,98	67.818,84	1,3%
1997	278.676,39	64.886,40	1,3%
1994	312.598,75	240.645,31	4,7%
1993	371.180,07	205.419,89	4,0%
1992	184.434,34	140.160,05	2,7%
	7.746.466,36	5.114.277,29	100,0%

ΜΕΤΑΦΟΡΙΚΑ ΜΕΣΑ

ΠΕΡΙΓΡΑΦΗ	ΑΞΙΑ ΚΤΗΣΗΣ	ΑΝΑΠΟΣΒ. ΑΞΙΑ
ΛΕΩΦΟΡΕΙΑ	49.723,59	0,03
ΕΠΙΒΑΤΙΚΑ Ι.Χ.	97.720,58	2.427,72
ΦΟΡΤΗΓΑ Ι.Χ.	869.803,14	263.015,84
ΜΟΤΟΣΙΚΛΕΤΕΣ	2.938,42	899,61
ΜΕΣΑ ΕΣΩΤΕΡΙΚΩΝ ΜΕΤΑΦΟΡΩΝ	311.820,43	73.727,20
ΠΛΩΤΑ ΜΕΣΑ	1.970.791,83	392.043,42
ΛΟΙΠΟΣ ΕΞΟΠΛ. ΜΕΤΑΦ. ΜΕΣΩΝ	89.913,08	18.309,53
	3.392.711,07	750.423,35

ΕΠΙΠΛΑ ΚΑΙ ΛΟΙΠΟΣ ΕΞΟΠΛΙΣΜΟΣ

ΠΕΡΙΓΡΑΦΗ	ΑΞΙΑ ΚΤΗΣΗΣ	ΑΝΑΠΟΣΒ. ΑΞΙΑ
ΕΠΙΠΛΑ	358.837,77	17.316,92
ΣΚΕΥΗ	12.136,99	737,37
ΜΗΧΑΝΕΣ ΓΡΑΦΕΙΟΥ	70.624,06	7.437,42
Η/Υ ΚΑΙ ΗΛΕΚΤΡ. ΣΥΓΚΡΟΤΗΜΑΤΑ	968.421,50	455.300,53
ΜΕΣΑ ΑΠΟΘΗΚΕΥΣΗΣ ΚΑΙ ΜΕΤΑΦΟΡΑΣ	26.924,32	968,07
ΕΠΙΣΤΗΜΟΝΙΚΑ ΟΡΓΑΝΑ	303.011,54	29.551,59
ΖΩΑ ΓΙΑ ΠΑΓΙΑ ΕΚΜΕΤΑΛΛΕΥΣΗ	415.387,03	97.402,27
ΕΞΟΠΛΙΣΜΟΣ ΤΗΛΕΠΙΚΟΙΝΩΝΙΩΝ	213.743,41	34.896,13
ΛΟΙΠΟΣ ΕΞΟΠΛΙΣΜΟΣ	1.043.607,32	309.079,74
	3.412.693,94	952.690,04

5.9 ΠΙΝΑΚΑΣ ΜΕΤΑΒΟΛΗΣ ΛΟΓΙΣΤΙΚΗΣ ΑΞΙΑΣ ΠΑΓΙΩΝ ΠΕΡΙΟΥΣΙΑΚΩΝ ΣΤΟΙΧΕΙΩΝ

	ΑΞΙΑ ΚΤΗΣΕΩΣ 2003		ΑΞΙΑ-ΚΤΗΣΕΩΣ ΑΠΟΡΟΥΛΗΣ	ΠΡΟΣΘΗΚΕΣ/ΜΕΙΩΣΕΙΣ ΜΕΤΑΦΟΡΕΣ	ΣΥΝΟΛΙΚΗ ΑΞΙΑ ΚΤΗΣΕΩΣ 2004	ΑΠΟΣΒΕΣΕΙΣ 2003	ΑΠΟΣΒΕΣΕΙΣ ΑΠΟΡΡΟΦΟΥ-ΜΕΝΗΣ 2004	ΑΠΟΣΒΕΣΕΙΣ ΜΕΙΩΣΕΙΣ ΧΡΗΣΗΣ 2004	ΣΥΝΟΛΟ ΑΠΟΣΒΕΣΕΩΝ 2004	ΑΝΑΠΟΣΒΕΣΤΗ ΑΞΙΑ 2004
	ΑΞΙΑ ΚΤΗΣΕΩΣ 2003	ΑΞΙΑ ΚΤΗΣΕΩΣ 2004								
ΑΣΩΜΑΤΕΣ ΑΚΙΝΗΤΟΠΟΙΗΣΕΙΣ	694,26	493,44	1.516,50	2.704,20	610,22	444,09	391,86	1.446,17	1.258,03	
Γήπεδα - Οικόπεδα	4.105,64	220,14	5.196,52	9.522,29	0,00	0,00	0,00	0,00	9.522,29	
Κτίρια και τεχνικά έργα	13.826,73	502,87	6.094,84	20.424,44	9.299,19	312,85	732,96	10.345,00	10.079,44	
Μηχανήματα - Τεχνικές Εγκαταστάσεις & λοιπός μηχανολογικός εξοπλισμός	17.644,92	1.417,99	2.756,79	21.819,70	12.699,97	1.148,89	1.137,76	14.986,62	6.833,08	
Μεταφορικά μέσα	2.568,87	634,76	189,08	3.392,71	2.010,52	494,39	137,38	2.642,29	750,42	
Έπιπλα και λοιπός εξοπλισμός	2.559,65	133,84	719,20	3.412,69	2.115,88	128,29	215,84	2.460,00	952,69	
Ακτινοποιήσεις υπό εκτέλεση και προκαταβολές	957,21	0,00	-614,10	343,12	0,00	0,00	0,00	0,00	343,12	
ΕΝΣΩΜΑΤΕΣ ΑΚΙΝΗΤΟΠΟΙΗΣΕΙΣ	41.663,02	2.909,61	14.342,33	58.914,96	26.125,56	2.084,41	2.223,94	30.433,91	28.481,05	
ΣΥΝΟΛΟ ΑΚΙΝΗΤΟΠΟΙΗΣΕΩΝ	42.357,28	3.403,05	15.858,83	61.619,16	26.735,78	2.528,51	2.615,80	31.880,08	29.739,07	



5.10 Μέσος όρος προσωπικού

5.10.1 ΝΗΡΕΥΣ ΙΧΘΥΟΚΑΛΛΙΕΡΓΕΙΕΣ ΧΙΟΥ Α.Ε.

Η αριθμητική εξέλιξη του μέσου όρου προσωπικού της Εταιρείας κατά τα τρία τελευταία χρόνια, όπως αυτή παρουσιάζεται στα προσαρτήματα, είναι η εξής:

	2002	2003	2004
Υπαλληλικό Προσωπικό	299	279	265
Εργατοτεχνικό Προσωπικό	121	116	258
Σύνολο	420	395	523

Αντίστοιχα, η διάκρισή του κατά μέσο ημερήσιο αριθμό απασχολούμενου επιστημονικού και τεχνικού προσωπικού για τη χρήση 2004 δίδεται ως εξής:

	2004
Μεταπτυχιακοί	10
Απόφοιτοι Α.Ε.Ι.	60
Απόφοιτοι Τ.Ε.Ι.	80
Λοιποί	373
Σύνολο	523

Επίσης στον πίνακα που ακολουθεί παρουσιάζεται η εξέλιξη των δαπανών προσωπικού για το διάστημα 2002 - 2004:

	2002	2003	2004
Μισθοί-Ημερομίσθια	7.074,96	7.160,53	8.213,75
Κοινωνικές Επιβαρύνσεις	1.885,57	1.781,77	2.001,32
Σύνολο	8.960,53	8.942,30	10.215,07

5.10.2 ΟΜΙΛΟΣ ΝΗΡΕΥΣ ΙΧΘΥΟΚΑΛΛΙΕΡΓΕΙΕΣ ΧΙΟΥ Α.Ε.

Ο μέσος αριθμός του προσωπικού που ασχολήθηκε στις ενοποιημένες εταιρείες κατά την τελευταία τριετία, ανά δραστηριότητα, αναλύεται στον πίνακα που ακολουθεί:

	2002	2003	2004
Υπαλληλικό υπάλληλοι	467	467	429
Εργατοτεχνικό Προσωπικό	373	432	538
Σύνολο	840	899	967

5.11 Επενδύσεις 2002 – 2004

Οι επενδύσεις που έγιναν στο διάστημα 2002 – 2004 περιλαμβάνουν αγορά παγίων, βελτιώσεις και εκσυγχρονισμό των παραγωγικών εγκαταστάσεων και συμμετοχές σε άλλες εταιρείες. Αναλυτικά, έχουν ως εξής:

ΕΠΕΝΔΥΣΕΙΣ	2002	2003	2004
	(σε χιλ. €)	(σε χιλ. €)	(σε χιλ. €)
ΓΗΠΕΔΑ – ΟΙΚΟΠΕΔΑ	-	-	546,63
ΚΤΙΡΙΑ & ΤΕΧΝΙΚΑ ΕΡΓΑ	317,16	199,05	647,04
ΜΗΧΑΝΗΜΑΤΑ & ΕΞΟΠΛΙΣΜΟΣ	2.032,62	383,88	2.911,97
ΜΕΤΑΦΟΡΙΚΑ ΜΕΣΑ	287,33	66,61	270,45
ΕΠΙΠΛΑ – ΛΟΙΠΟΣ ΕΞΟΠΛΙΣΜΟΣ	165,75	50,17	721,92
ΣΥΝΟΛΟ	2.802,86	699,70	5.098,01

Τα ποσά που δαπανήθηκαν το 2004 από την Νηρέυς Α.Ε. για την εξαγορά μετοχών άλλων εταιρειών ή τη συμμετοχή της Εταιρείας σε τυχόν αύξηση του μετοχικού τους κεφαλαίου ή για την ίδρυσή τους έχουν ως εξής:

ΕΤΑΙΡΕΙΑ	ΕΙΔΟΣ ΕΠΕΝΔΥΣΗΣ	2004
		(σε χιλ. €)
SOS ΑΙΓΑΙΟ	ΑΜΚ	12.000,00
EUROCATERERS ΑΒΕΕΤ	ΑΜΚ	3.935,47
ΟΙΝΟΥΣΣΕΣ ΙΧΘ/ΚΗ ΑΕ	ΑΓΟΡΑ ΠΟΣΟΣΤΟΥ	69.013,28
FEEDUS Α.Ε.Β.Ε.	ΚΕΦΑΛΑΙΟΠΟΙΗΣΗ ΑΠΟΘΕΜΑΤΙΚΩΝ	956.311,61
ΙΧΘΥΟΤΡΟΦΕΙΑ ΜΥΛΟΚΟΠΗΣ Α.Ε.	ΕΞΑΓΟΡΑ	625.000,00
	ΣΥΝΟΛΟ	1.666.260,36

Οι επενδύσεις της ΝΗΡΕΥΣ έχουν υπαχθεί σε αναπτυξιακούς νόμους. Ακολουθεί αναλυτική περιγραφή των επενδυτικών προγραμμάτων στα οποία έχει υπαχθεί η Εταιρεία:

ΑΝΤΙΚΕΙΜΕΝΟ ΕΠΕΝΔΥΣΗΣ (ΠΟΣΑ ΣΕ ΧΙΛ. ΕΥΡΩ)	ΑΝΑΠΤΥΞΙΑΚΟΣ ΝΟΜΟΣ	ΗΜ/ΝΙΑ ΛΗΞΗΣ	ΠΟΣΟ ΕΠΕΝΔΥΣΗΣ	ΣΥΝΤΕΛ. ΕΠΙΧΨΗΣ	ΠΟΣΟ ΕΠΙΧΟΡΨΗΣ
Εκσυγχρονισμός ΙΧΣ Καστέλλας	ΚΑΝ (ΕΟΚ) 2792/99	27-8-2004	827	45%	372
Εκσυγχ/σμός ΙΧΣ Μονάδας Γαλαξιδίου		28-7-2005	931	45%	419
Εκσυγχρ/ ΙΧΣ Καρδαμύλων & Μονάδων Πάχυνσης ΙΧΘΥ στις θέσεις Οινούσσες και Λαγκάδας		08-06-2004	931	45%	419
Λογισμικό Πρόγραμμα (Αθήνα/ Χίος)		20-12-2004	1.345	50%	673
Ίδρυση Μονάδας Πάχυνσης νέων ειδών στη Δρακονέρα - Όρμος Φράκτης		28-07-2005	612	45%	275
Εκσυγχρονισμός Μονάδας Πάχυνσης Χίου (Μεθενίτης)		16-09-2003	199	45%	90
Εκσυγχρονισμός Εργοστασίου στο Κορωπί		19-11-2004	704	50%	352
Εκσυγχρονισμός Μονάδας Πάχυνσης στη Νήσο Δρακονέρα- Όρμος Μόλος		28-07-2005	283	45%	127



Όλα τα παραπάνω επενδυτικά προγράμματα εντάχθηκαν στο Ε.Π.ΑΛ. (Επιχειρησιακό Πρόγραμμα Αλιείας) των χρήσεων 2000-2006 (Κανονισμός 2792/99, όπως τροποποιήθηκε με τον Κανονισμό Ε.Ε. 2369) και ξεκίνησαν να υλοποιούνται από την 1-1-2000.

Χρήση Αντληθέντων Κεφαλαίων

Από την αύξηση του μετοχικού κεφαλαίου της Εταιρείας με καταβολή μετρητών, που έγινε με βάση την απόφαση της Έκτακτης Γενικής Συνέλευσης των μετόχων της 1/11/1999 και την απόφαση του Διοικητικού Συμβουλίου του Χρηματιστηρίου Αθηνών της 23.07.1999, τα αντληθέντα κεφάλαια συνολικού ύψους 57.130.195,16 € είχαν διατεθεί εξ ολοκλήρου μέχρι 31.03.2003:

Τα συνολικά κεφάλαια που αντλήθηκαν ήταν 57.130.195,16 €, τα έξοδα έκδοσης ήταν 490.429,93 €, ενώ τα καθαρά έσοδα έκδοσης ήταν 56.639.765,22 €.

Η ημερομηνία πιστοποίησης της ανωτέρω αύξησης Μετοχικού Κεφαλαίου ήταν η 31η Μαρτίου 2000, ενώ η περίοδος άσκησης του δικαιώματος ήταν από 28 Φεβρουαρίου 2000 έως 28 Μαρτίου 2000.

Ο αριθμός των νέων μετοχών ήταν 19.467.114. ενώ η ημ/νία εισαγωγής στο Χρηματιστήριο των νέων μετοχών που προέκυψαν από την ανωτέρω αύξηση ήταν η 27/04/2000.

Κατόπιν τούτων, ολοκληρώθηκε η διάθεση των αντληθέντων κεφαλαίων από την αύξηση του Μετοχικού Κεφαλαίου με μετρητά.

5.12 Στοιχεία σχετικά με τις κυριότερες επενδύσεις της Εταιρείας

Η Εταιρεία στον κλάδο της ιχθυοκαλλιέργειας, πραγματοποίησε το 2004 επενδύσεις σε πάγια, κτίρια και τεχνικά έργα, ύψους 1,19 εκατ. ευρώ, ενώ επένδυσε αντίστοιχα σε μηχανήματα, τεχνικές εγκαταστάσεις, μεταφορικά μέσα καθώς και έπιπλα και λοιπό εξοπλισμό, το συνολικό ποσό των 3,9 εκατ. ευρώ. Επίσης, τα σε εξέλιξη μη ολοκληρωθέντα έργα ανέρχονται στη χρήση 2004 στο ποσό των 306 χιλ ευρώ.

Επίσης, κατά την ίδια χρήση η Εταιρεία προχώρησε στην εξαγορά της εταιρείας ΙΧΘΥΟΤΡΟΦΕΙΑ Μυλοκοπής Α.Ε. (συμβολαιογραφικό προσύμφωνο) ποσού ευρώ 625 χιλ.

Επιπλέον, σύναψε συμβόλαια αγοράς ιχθυοπληθυσμού σε εξέλιξη, συνολικής αξίας 5,57 εκατ. ευρώ περίπου, καθώς και συμβόλαια επεξεργασίας φασόν παραγωγής σε μονάδες τρίτων, συνολικής δυναμικότητας 5.000 τόνων.

Εντός του έτους 2005, η Εταιρεία προχωρά στα παρακάτω επενδυτικά βήματα :

Νέες συνεργασίες παραγωγής σε μονάδες τρίτων (φασόν) συνολικής δυναμικότητας 5.000 τόνων περίπου.

Μετεγκατάσταση σε σύγχρονο διαμετακομιστικό κέντρο στην Πάτρα.

Κατασκευή Μονάδων Προπάχυνσης γόνου (χερσαίες εγκαταστάσεις) ύψους 250 χιλ. ευρώ.

Εκσυγχρονισμό και βελτιώσεις υπάρχουσών εγκαταστάσεων μονάδων πάχυνσης και ιχθυογεννητικών σταθμών συνολικού ύψους 5 εκατ. Ευρώ περίπου.

Επέκταση του κτιρίου των γραφείων στο Κορωπί, ποσού 0,5 εκατ. Ευρώ περίπου.

6. ΠΛΗΡΟΦΟΡΙΕΣ ΣΧΕΤΙΚΑ ΜΕ ΤΟΥΣ ΜΕΤΟΧΟΥΣ, ΤΗ ΔΙΟΙΚΗΣΗ ΚΑΙ ΤΟ ΠΡΟΣΩΠΙΚΟ ΤΗΣ ΕΤΑΙΡΕΙΑΣ

6.1 Μέλη του Διοικητικού Συμβουλίου – Διευθυντικά Στελέχη

Το ισχύον Διοικητικό Συμβούλιο της Εταιρείας ανασυγκροτήθηκε σε σώμα στις 16 Φεβρουαρίου 2005 κατόπιν παραιτήσεως και αντικαταστάσεως δύο εκ των μελών αυτού ήτοι των κ.κ. Γ. Παϊδούση και Ι. Δημητρίου από τους κ.κ. Α. Χαχλάκη και Ν. Βουτσίνο, σε σχέση με την σύνθεση που είχε εκλεγεί από την Τακτική Γενική Συνέλευση των μετόχων της εταιρείας της 25/6/2004. Το Διοικητικό Συμβούλιο θα διοικήσει την εταιρεία μέχρι την Τακτική Γενική Συνέλευση του έτους 2009.

Το Διοικητικό Συμβούλιο έχει ως ακολούθως:

- 1) Αριστείδης Μπελλές του Στεργίου και της Ανθής, Πρόεδρος και Διευθύνων Σύμβουλος, Εκτελεστικό Μέλος.
- 2) Νικόλαος Χαβιάρας του Εμμανουήλ και της Αικατερίνης, Αντιπρόεδρος & Διευθύνων Σύμβουλος, Εκτελεστικό Μέλος.
- 3) Αντώνης Χαχλάκης του Γεωργίου, Αναπληρωτής Διευθύνων Σύμβουλος, Εκτελεστικό Μέλος.
- 4) Δημήτριος Λουμπούνης του Αθανασίου και της Μαρίας, Εντεταλμένος Σύμβουλος, Εκτελεστικό Μέλος.
- 5) Παντελής Λαμπρινούδης του Παναγιώτη και της Μιμίκας, Μη Εκτελεστικό Μέλος.
- 6) Ιωάννα Καραχάλιου του Δημητρίου, Μη Εκτελεστικό Μέλος.
- 7) Νικόλαος Βουτσίνος του Αντωνίου και της Ίριδος-Ειρήνης, Μη Εκτελεστικό Μέλος.
- 8) Επαμεινώνδας Λαμπαδάριος του Κων/νου και της Κάκιας, Ανεξάρτητο Μη Εκτελεστικό Μέλος.
- 9) Κωνσταντίνος Λαμπρινόπουλος του Πέτρου και της Ευαγγελίας, Ανεξάρτητο μη Εκτελεστικό Μέλος.

Σημειώνεται ότι το Μη Εκτελεστικό Μέλος του Δ.Σ., κα Ιωάννα Καραχάλιου δηλώνει πλέον, λόγω μεταβολής, το επώνυμο πατρός και όχι το επώνυμο Αθανασοπούλου.

Κατωτέρω, παρατίθενται σύντομα βιογραφικά σημειώματα για τα μέλη του Διοικητικού Συμβουλίου της εταιρείας:

Αριστείδης Στ. Μπελλές, Πρόεδρος & Διευθύνων Σύμβουλος της ΝΗΡΕΥΣ Α.Ε. (Εκτελεστικό Μέλος)

Πτυχιούχος Τμήματος Διοίκησης Επιχειρήσεως Ανωτάτης Βιομηχανικής Σχολής Πειραιώς. Είναι μέτοχος, ιδρυτικό στέλεχος και Πρόεδρος του Δ.Σ. της Εταιρείας. Είναι επίσης Πρόεδρος του Συνδέσμου Ελληνικών Θαλασσοκαλλιεργείων (ΣΕΘ) και Αντιπρόεδρος του Δ.Σ. της Λέσχης Επιχειρηματικότητας.

Νικόλαος Εμ. Χαβιάρας, Αντιπρόεδρος & Β' Διευθύνων Σύμβουλος της ΝΗΡΕΥΣ Α.Ε. & Γενικός Διευθυντής επιχειρήσεων περιοχής Αιγαίου (Εκτελεστικό Μέλος)

Είναι μέτοχος και ιδρυτικό στέλεχος της εταιρείας.

Μέλος του Δ.Σ. της εταιρείας ΟΙΝΟΥΣΣΕΣ ΙΧΘΥΟΚΑΛΜΙΕΡΓΗΤΙΚΗ Α.Ε.

Αντιπρόεδρος της εταιρείας ΠΡΩΤΕΥΣ Α.Ε.

Υπεύθυνος συντονισμού και υλοποίησης επενδυτικών προγραμμάτων του Ομίλου ΝΗΡΕΑ.

**Αντώνης Χαχλάκης Αναπληρωτής Διευθύνων Σύμβουλος, (Εκτελεστικό Μέλος).**

Πτυχιούχος Ηλεκτρολόγος Μηχανικός και κάτοχος μεταπτυχιακού τίτλου σπουδών (MSc) του Πολυτεχνείου του Brooklyν της Νέας Υόρκης των Η.Π.Α. (Polytechnic Institute of New York). Έχει 10ετή εμπειρία στο χώρο του Βιομηχανικού Αυτοματισμού ως Διευθυντικό Στέλεχος. Ανήκει στο στελεχιακό δυναμικό του Ομίλου ΝΗΡΕΑ από το 1996. Έχει διατελέσει Διευθυντής Προμηθειών έως τον Δεκέμβριο του 1999 και Διευθυντής Logistics και βιομηχανικών πωλήσεων έως το 2001. Από τον Απρίλιο του 2001 κατέχει την θέση του Διευθύνοντα Συμβούλου της FEEDUS ΑΕΒΕ και από τον Μάρτιο του 2005 είναι Αναπληρωτής Διευθύνων Σύμβουλος του Ομίλου ΝΗΡΕΑ.

Δημήτριος Λουμπούνης, Εντεταλμένος Σύμβουλος της ΝΗΡΕΥΣ Α.Ε. (Εκτελεστικό Μέλος)

Είναι διπλωματούχος ηλεκτρολόγος-μηχανολόγος απόφοιτος του Εθνικού Μετσόβιου Πολυτεχνείου. Από το 1983 έως το 1988 εργάστηκε στο Υπουργείο Εθνικής Οικονομίας στους τομείς της αξιολόγησης επενδύσεων, περιφερειακής ανάπτυξης, αξιολόγησης των επιδοτούμενων προγραμμάτων της Ευρωπαϊκής Ένωσης και στην αξιολόγηση και διαπραγμάτευση αντισταθμιστικών συμβάσεων. Από το 1988 ίδρυσε και έως το 1998 διηύθυνε μια εταιρεία παροχής συμβουλευτικών υπηρεσιών. Το 1995 εντάχθηκε στο δυναμικό της ΝΗΡΕΥΣ Α.Ε. και διατελεί ειδικός σύμβουλος του Ομίλου σε θέματα επενδυτικών προγραμμάτων στην Ελλάδα και το εξωτερικό. Από το 1998 διατελεί αντιπρόεδρος της Σαραντής Α.Ε.Β.Ε.

Ιωάννα Δ. Καραχάλιου, Μέλος Δ.Σ. της ΝΗΡΕΥΣ Α.Ε. (Μη εκτελεστικό Μέλος)

Είναι Δικηγόρος απόφοιτος του Νομικού τμήματος της Νομικής Σχολής Πανεπιστημίου Αθηνών και έχει παρακολουθήσει πολλά επιμορφωτικά σεμινάρια φορολογικού και εμπορικού δικαίου. Ασκεί από το 1980 το δικηγορικό επάγγελμα με ειδικευση σε φορολογικό, εμπορικό και δίκαιο χρηματιστηρίου και κεφαλαιαγοράς και διατηρεί γραφείο στην Αθήνα (Ομήρου 51). Είναι Νομική Σύμβουλος της Εταιρείας από το έτος 1988 και μέλος του Δ.Σ. από το έτος 1994.

Παντελής Παν. Λαμπρινούδης, Μέλος του Διοικητικού Συμβουλίου της ΝΗΡΕΥΣ Α.Ε. (Μη Εκτελεστικό Μέλος)

Είναι μέτοχος, ιδρυτικό στέλεχος και μέλος του Δ.Σ. της ΝΗΡΕΥΣ Α.Ε. Επίσης διατελεί Πρόεδρος και Δ/νων Σύμβουλος της εταιρείας KEYFOOD Α.Ε.

Νικόλαος Βουτσίνος Μέλος Δ.Σ. της ΝΗΡΕΥΣ Α.Ε. (Μη εκτελεστικό Μέλος)

Είναι πτυχιούχος της Ανωτάτης Βιομηχανικής Σχολής του Πανεπιστημίου Πειραιώς. Έχει 40 έτη εμπειρία σε διευθυντικές θέσεις σε Ελληνικές και Πολυεθνικές Εταιρείες όπως RANK XEROX, Εμπορική Τράπεζα, Jacobs Sushard, ΟΤΕ, ΕΛΓΕΚΑ, ΞΥΣΤΟ, Ραpanox. Από το 1997 είναι Διευθύνων Σύμβουλος στην Ελληνική Αναπτυξιακή Εταιρεία Επενδύσεων.

Επαμεινώνδας Λαμπαδάριος Μέλος Δ.Σ. της ΝΗΡΕΥΣ Α.Ε. (Ανεξάρτητο Μη εκτελεστικό Μέλος)

Είναι απόφοιτος του Νομικού τμήματος του Πανεπιστημίου Αθηνών και κατέχει μεταπτυχιακό τίτλο σπουδών της Νομικής Σχολής του Πανεπιστημίου του Harvard.

Από το 1969 έως το 1970 εργαζόταν στην εταιρεία Cleary, Gottlieb, Steen & Hamilton στην Νέα Υόρκη, ενώ από το 1970 εργάζεται στην εταιρεία Λαμπαδάριος και Συνεργάτες κατέχοντας τη θέση του Διευθύνοντος Συνεταίρου.

Κωνσταντίνος Λαμπρινόπουλος Μέλος Δ.Σ. της ΝΗΡΕΥΣ Α.Ε. (Ανεξάρτητο Μη εκτελεστικό Μέλος)

Είναι πτυχιούχος του τμήματος Διοίκησης Επιχειρήσεων του Πανεπιστημίου Πειραιά και Πολιτικών Επιστημών του Παντείου Πανεπιστημίου. Είναι υποψήφιος Διδάκτωρ στο Marketing στο Πανεπιστήμιο Πειραιά. Έχει 35ετή εμπειρία σε Διευθυντικές θέσεις σε Ελληνικές και Πολυεθνικές Εταιρείες όπως Αθηναϊκή Ζυθοποιία, Henkel, EBETE, Χαρτελλάς, Neoset, Citroen. Είναι Διευθύνων Σύμβουλος στο PRC GROUP και Διευθύνων Σύμβουλος στην SPRIND Advertising.

Οι μικτές αμοιβές των μελών του Δ.Σ. της εταιρείας κατά τη χρήση 2004 ανήλθαν σε 162.261,45 €. Επίσης, πέρα των ανωτέρω αμοιβών ο Πρόεδρος του Δ.Σ. και Διευθύνων Σύμβουλος έλαβε για τις προσφερόμενες υπηρεσίες του προς την Εταιρεία, 271.545,98 € περίπου. Τα υπόλοιπα μέλη του Δ.Σ. για τη χρήση 2004 για τις προσφερόμενες υπηρεσίες τους προς την Εταιρεία έλαβαν συνολικές αμοιβές ύψους 130.939,88 € (μέγιστη 57.820,00 € και ελάχιστη 19.855,00 €).

Σημειώνεται ότι κανένα από τα μέλη του Δ.Σ. και τα διευθυντικά στελέχη δεν λαμβάνει ουδεμία αμοιβή από θυγατρική ή άλλη συνδεδεμένη με την Νηρέυς Α.Ε. εταιρεία εκτός από ποσό 5.817,60 € που έλαβε η κ. Ιωάννα Καραχάλιου από την εταιρεία Οινούσσες Ιχθυοκαλλιέργητική Α.Ε. για την παροχή νομικών υπηρεσιών προς αυτή, κατά την χρήση 2004.

Τα μέλη του Δ.Σ. της εταιρείας Νηρέυς Α.Ε. Ιχθυοκαλλιέργειες Χίου έλαβαν κατά το έτος 2004 το συνολικό ποσό των 71.298,96 € για παραστάσεις στα Διοικητικά Συμβούλια, σύμφωνα με την από 25-06-2004 απόφαση της Γενικής Συνέλευσης.

Η διεύθυνση των εργασιών της Εταιρείας ασκείται από έμπειρα διευθυντικά στελέχη τα κυριότερα των οποίων είναι τα ακόλουθα:

Χρήστος Ι. Τριανταφύλλου, Γενικός Διευθυντής του Κλάδου Ιχθυοκαλλιέργειας του Ομίλου ΝΗΡΕΥΣ

Είναι απόφοιτος του Βιολογικού τμήματος του Πανεπιστημίου Αθηνών με ειδίκευση στην ιχθυολογία και ιχθυοπαθολογία. Ασχολείται επαγγελματικά με την ιχθυοκαλλιέργεια από το 1983. Το 1988 ήταν συνιδρυτής της εταιρείας "Ιχθυοτροφεία Φωκίδας Α.Ε."

Διετέλεσε Πρόεδρος & Διευθύνων Σύμβουλος της παραπάνω εταιρείας από το 1988 – 1999, της εταιρείας "Υδροκαλλιέργειες Φωκίδας Α.Β.Ε.Ε." από το 1996-1999 και της εταιρείας "Ιχθυοτροφεία Λευκάδας Α.Ε." το διάστημα από το 1997-1999. Από τον Οκτώβριο του 2000 κατέχει την θέση του Διευθυντή Παραγωγής Ιχθυοκαλλιέργειας, ενώ από τον Μάρτιο του 2001 ανέλαβε χρέη και Αναπληρωτή Γενικού Διευθυντή του κλάδου Ιχθυοκαλλιέργειας, ήδη δε από τον Ιανουάριο 2002 έχει αναλάβει την Γενική Διεύθυνση της ΝΗΡΕΥΣ Α.Ε.

**Δημήτριος Ηλ. Παπανικολάου, Οικονομικός Διευθυντής**

Απόφοιτος του τμήματος Διοίκησης Επιχειρήσεων και Εφαρμοσμένης Πληροφορικής του Οικονομικού Πανεπιστημίου Πειραιά. Έχει κάνει μεταπτυχιακές σπουδές στα Οικονομικά στο Πανεπιστήμιο του Τορόντο, Καναδά. Έχει διατελέσει Διευθυντικό στέλεχος σε πολυεθνικές και ελληνικές επιχειρήσεις τα τελευταία 20 χρόνια όπως: ECON BIOMΗΧΑΝΙΕΣ ως Διευθυντής Λογιστηρίου και Οικονομικός Διευθυντής, ΠΑΓΩΤΑ ΔΩΔΩΝΗ Α.Β.Ε.Ε. ως Οικονομικός Διευθυντής, RIDENCO Α.Ε. ως Οικονομικός-Διοικητικός Διευθυντής. Ανήκει στο στελεχικό δυναμικό της εταιρείας από τον Ιούλιο του 2001.

Θεόδωρος Τζ. Αλεξάκος, Διευθυντής Πωλήσεων του Κλάδου Ιχθυοκαλλιέργειας του Ομίλου ΝΗΡΕΥΣ

Απόφοιτος του τμήματος Διοίκησης Επιχειρήσεων του Πανεπιστημίου Charleston της Νοτίου Καρολίνας των Η.Π.Α. Έχει διατελέσει διευθυντικό στέλεχος Πωλήσεων σε πολυεθνικές εταιρείες στην Ελλάδα και το Εξωτερικό, για πέντε χρόνια, όπως: 3E Α.Ε., ΓΕΡΜΑΝΟΣ Α.Ε., ΑΧΧΟΝ Α.Ε. Ανήκει στο στελεχικό δυναμικό της Εταιρείας από το Νοέμβριο του 1998.

Γεράσιμος Κ. Μπαλωμένος, Διευθυντής Παραγωγής Ιχθυοκαλλιέργειας της ΝΗΡΕΥΣ Α.Ε.

Είναι απόφοιτος του Οικονομικού Πανεπιστημίου Αθηνών (Α.Σ.Ο.Ε.Ε). Έχει προϋπηρεσία ως λογιστής σε ανώνυμη εταιρεία, ενώ ασχολείται επαγγελματικά με την ιχθυοκαλλιέργεια από το 1994, ως υπεύθυνος παραγωγής, στην εταιρεία "ΕΛΛΗΝΙΚΕΣ ΤΡΟΦΕΣ ΘΑΛΑΣΣΗΣ Α.Ε.Β.Ε.". Το 1995 εντάχθηκε στο στελεχιακό δυναμικό της ΝΗΡΕΥΣ. Μέχρι τον Αύγουστο του 2000 ήταν υπεύθυνος παραγωγής στις μονάδες πάχυνσης του Αστακού Αιτ/νίας, από το Σεπτέμβριο του 2000 έως τον Μάρτιο του 2001 ήταν υπεύθυνος παραγωγής των μονάδων πάχυνσης της Δυτικής Ελλάδας, ενώ από τον Απρίλιο 2001 έως τον Δεκέμβριο 2001 κατείχε την θέση του αναπληρωτή Διευθυντή Παραγωγής Ιχθυοκαλλιέργειας. Από 1/1/2002 είναι Διευθυντής Παραγωγής του κλάδου Ιχθυοκαλλιέργειας.

Γιώργος Καϊμενάς, Διευθυντής Πληροφορικής του Ομίλου ΝΗΡΕΥΣ

Έχει σπουδάσει Οικονομικά στο Οικονομικό Πανεπιστήμιο Αθηνών και έχει παρακολουθήσει σεμινάρια σε Γλώσσες Προγραμματισμού, σε Βάσεις Δεδομένων, Συστήματα Δικτύων κ.λπ. Έχει κάνει μετεκπαίδευση στην Ανάλυση Συστημάτων και Πληροφορικής. Η επαγγελματική του προϋπηρεσία ανέρχεται σε 18 χρόνια από τα οποία τα 10 τελευταία ασχολείται με συστήματα Μηχανογράφησης. Υπήρξε διευθυντικό στέλεχος στις εταιρείες CITROEN HELLAS S.A. και EDS HELLAS. Ανήκει στο στελεχικό δυναμικό του Ομίλου από τον Ιούνιο του 1999.

Ρέα Ελευθεράκη του Μιχαήλ, Διευθύντρια Ανθρωπίνων Πόρων & Διοικητικών Υπηρεσιών του Ομίλου ΝΗΡΕΥΣ

Διπλωματούχος Χημικός Μηχανικός του Αριστοτέλειου Πανεπιστημίου Θεσσαλονίκης. Έχει προϋπηρεσία 11 ετών στο χώρο των τροφίμων. Ανήκει στο στελεχικό δυναμικό του Ομίλου από το 1992, έχοντας διατελέσει, μεταξύ άλλων, Υπεύθυνη Ζωντανής Τροφής και Διευθύντρια Προμηθειών Μεταποίησης, ενώ κατείχε και τις θέσεις της Προϊσταμένης Παραγωγής και Υπεύθυνης υποκαταστήματος στο Μοσχάτο της εταιρείας ΣΑΡΑΝΤΗΣ Α.Ε.Β.Ε. Από τον Σεπτέμβριο του 2002 διατελεί Διευθύντρια Ανθρωπίνων Πόρων & Διοικητικών Υπηρεσιών του Ομίλου.

Γιώργος Γούλιας, Διευθυντής Τμήματος Εσωτερικού Ελέγχου

Είναι απόφοιτος του τμήματος Φυσικής της Φυσικομαθηματικής σχολής του Πανεπιστημίου Αθηνών. Έχει παρακολουθήσει σεμινάρια και έχει σημαντική εμπειρία σε θέματα Οικονομικής Ανάλυσης, Κοστολόγησης, Χρηματοοικονομικής Διαχείρισης, Πληροφορικής, Management και Εσωτερικού Ελέγχου. Ανήκει στο στελεχειακό δυναμικό του Ομίλου από το 1995 σε διάφορες θέσεις της Οικονομικής λειτουργίας (Οικονομική Ανάλυση, Budgeting, Κοστολόγηση, Οικονομική Δ/ση ΑΛΠΙΝΟ). Έχει αναλάβει την θέση του Δ/ντή Εσωτερικού Ελέγχου του Ομίλου από τον Φεβρουάριο του 2004.

Γιώργος Σ. Αλούπης, Υπεύθυνος Σχέσεων με Επενδυτές Ομίλου

Είναι πτυχιούχος του Οικονομικού Τμήματος του Εθνικού και Καποδιστριακού Πανεπιστημίου Αθηνών με μεταπτυχιακές σπουδές (M.Sc.) στο Heriot-Watt University of Edinburgh, Σκωτίας, στη Διεθνή Τραπεζική και Χρηματοοικονομική Επιστήμη. Έχει εργαστεί στον Ιδιωτικό Τραπεζικό Τομέα, ως Ειδικός Επιστήμονας και επιτελικό στέλεχος στο Χ.Α. επί τριετίας, ως Corporate Finance Senior Officer στη ΣΙΓΜΑ ΑΧΕΠΕΥ και ως Σύμβουλος επί εταιρικών θεμάτων οργάνωσης σε διάφορες εταιρείες. Από το 2001 έως τις αρχές του 2003 εργάστηκε ως Investor Relations Manager στην εισηγμένη ΙΑΣΩ Α.Ε. ενώ από τον περασμένο Νοέμβριο, κατέχει τη σημερινή του θέση στον Όμιλο ΝΗΡΕΥΣ. Είναι επίσης ιδρυτικό και ενεργό μέλος Δ.Σ., του Η.Ι.Ρ.Ι. (HELLENIC INVESTOR RELATIONS INSTITUTE).

Γιώργος Ι. Σαμανίδης, Διευθυντής Προμηθειών Ομίλου

Ανήκει στο στελεχειακό δυναμικό του Ομίλου από το 1998, ξεκινώντας ως Senior Buyer στην Διεύθυνση Logistics. Κατέχει την θέση του Διευθυντή Προμηθειών από το 2002. Διαθέτει πλέον των 15 ετών εργασιακή εμπειρία σε εταιρείες όπως ο Όμιλος INTEAL.

Βαβούλης Ευαγγ. Νικόλαος, Διευθυντής Τεχνικής Διεύθυνσης του Ομίλου ΝΗΡΕΥΣ

Διπλωματούχος Μηχανολόγος Μηχανικός του Αριστοτελείου Πανεπιστημίου Θεσσαλονίκης. Έχει πολυετή κατασκευαστική εμπειρία σε έργα όπως η κατασκευή εργοστασίου μεταποίησης αλιευμάτων και γραφείων διοίκησης στο Κορωπί Αττικής, καθώς και των συσκευαστηρίων των μονάδων πάχυνσης του Ομίλου. Ανήκει στο στελεχειακό δυναμικό της εταιρείας από το 1996, έχοντας διατελέσει μεταξύ άλλων Τεχνικός Σύμβουλος των Τμημάτων Συντηρήσεων & Επισκευών των Μονάδων Πάχυνσης, Συσκευαστηρίων και Ιχθυογεννητικών Σταθμών του Ομίλου και Προϊστάμενος Τεχνικού Τμήματος Ιχθυοκαλλιέργειας.

Μαρία – Τερέζα Ε. Κουλακτσή, Διευθύντρια Πωλήσεων Γόνου

Είναι ιχθυολόγος, απόφοιτος του Πανεπιστημίου του Plymouth με μεταπτυχιακές σπουδές σε Aquaculture Economics. Εργάζεται στον Όμιλο από το 2001 αρχικά ως διευθύντρια Έρευνας & Ανάλυσης, στην συνέχεια στον έλεγχο προϋπολογισμού των παραγωγών και του φασόν και από τον Φεβρουάριο του 2005 έχει αναλάβει την Διεύθυνση Πωλήσεων Γόνου.

Λεωνίδας Κ. Παπαχαρίσης, Διευθυντής Ποιοτικού Ελέγχου

Είναι Ιχθυολόγος με δεκαετή εμπειρία στον κλάδο της ιχθυοκαλλιέργειας και ιδιαίτερα στον Ποιοτικό Έλεγχο καθώς εργάστηκε στις εταιρείες Α.Ρ.Σ. και LAMANS πραγματοποιώντας μελέτες περιβαλλοντικές, Ποιοτικού Ελέγχου, R&D κ.τ.λ. Εργάζεται στον Όμιλο από το 2003 ως Διευθυντής Ποιοτικού Ελέγχου.



Το σύνολο των ετήσιων μικτών αμοιβών των διευθυντικών στελεχών της εταιρείας (συμπεριλαμβανομένων και των bonus), εξαιρουμένων των αμοιβών των μελών του Δ.Σ. για το 2004, ανήλθαν σε € 534.418,74. Η μέγιστη ετήσια μικτή αμοιβή στη χρήση 2004, διαμορφώθηκε σε € 120.245,69 ενώ η αντίστοιχη ελάχιστη σε € 38.671,85.

Σημειώνεται ότι στις προαναφερόμενες αμοιβές συμπεριλαμβάνονται και αμοιβές στελεχών που αποχώρησαν από την εταιρεία μέσα στο 2004.

Η ταχυδρομική διεύθυνση των διευθυντικών στελεχών καθώς και των μελών του Διοικητικού Συμβουλίου της Εταιρείας είναι στο Κορωπί, οδός Δημοκρίτου, Θέση Πόρτσι Τ.Κ. 194 00.

6.2 Συμμετοχές των μελών του Δ.Σ. και των κύριων μετόχων σε άλλες εταιρείες

Στον παρακάτω πίνακα παρουσιάζονται οι συμμετοχές των μελών του Διοικητικού Συμβουλίου και των κύριων μετόχων της Εταιρείας στο Διοικητικό Συμβούλιο άλλων εταιρειών, καθώς και τα αντίστοιχα ποσοστά που τυχόν κατέχουν στο μετοχικό κεφάλαιο των εταιρειών αυτών.

Τα μέλη του Δ.Σ. δηλώνουν ότι δεν συμμετέχουν στη Διοίκηση ή στο κεφάλαιο άλλων εταιρειών με ποσοστό ίσο ή μεγαλύτερο του 10%, ούτε ασκούν διοικητική επιρροή, ούτε έχουν οποιαδήποτε σχέση, συμφωνία, σύμβαση ή συναλλαγή με άλλες εταιρείες, εκτός των παρακάτω. Επιπλέον, ουδεμία επιχειρηματική σχέση υφίσταται μεταξύ της Εταιρείας και των εταιρειών στη Διοίκηση και στα κεφάλαια των οποίων συμμετέχουν μέλη του Δ.Σ. πλην αυτών που αναφέρονται κατωτέρω και στο κεφ. 6 περί Συνδεδεμένων εταιρειών.

ΜΕΛΟΣ ΤΟΥ Δ.Σ. Ή ΚΑΙ ΚΥΡΙΟΣ ΜΕΤΟΧΟΣ	ΕΤΑΙΡΕΙΑ ΠΟΥ ΣΥΜΜΕΤΕΧΕΙ	ΘΕΣΗ ΣΤΗ ΔΙΟΙΚΗΣΗ	ΠΟΣΟΣΤΟ (%)
Αριστείδης Μπελλές	FEEDUS A.E.B.E.	Πρόεδρος & Διευθύνων Σύμβουλος	22,79%
	Θέπης Α.Ε.	Πρόεδρος & Διευθύνων Σύμβουλος	-
	Πρωτεύς Κατασκευαστική Α.Ε.	Πρόεδρος & Διευθύνων Σύμβουλος	20%
	SOS Αιγαίο	Πρόεδρος & Διευθύνων Σύμβουλος	12,67%
	Eurocaterers A.B.E.E.T.	Πρόεδρος & Διευθύνων Σύμβουλος	4,88%
	Euromare Insurance Agency ΑΕ	Πρόεδρος	20%
	A – Sea A.E.B.E.	Δ/νων Σύμβουλος	-
	Ιχθυοτροφεία Φωκίδος Α.Ε.	Μέλος	-
	Caramel Α.Ε.	-	20,31%
	BLUEFIN TUNA Α.Ε.	Αντιπρόεδρος	-
	Αλπινό Α.Β.Ε.Ε.	Διευθύνων Σύμβουλος	-
	NIREUS CONSULTANTS (υπό εκκαθάριση) -	-	45%
	Νικόλαος Χαβιάρας	Θέπης Α.Ε.	Αντιπρόεδρος
KEY FOOD Α.Ε.		Αντιπρόεδρος	50%
Ιχθυοτροφεία Φωκίδος Α.Ε.		Πρόεδρος & Διευθύνων Σύμβουλος	-
Πρωτεύς Κατασκευαστική Α.Ε.		Αντιπρόεδρος	20%
FEEDUS A.E.B.E.		-	0,92%
SEA FARM IONIAN Α.Ε.		Πρόεδρος του Δ.Σ.	-
SOS Αιγαίο		Αντιπρόεδρος	12,67%
Eurocaterers A.B.E.E.T.		Αντιπρόεδρος & Β' Διευθύνων Σύμβουλος	-
Αλπινό Α.Β.Ε.Ε.		Αντιπρόεδρος & Δ/νων Σύμβουλος	-
Caramel Α.Ε.		-	1,38%

Δημήτριος Λουμπούνης			
	Θέτις Α.Ε.	Μέλος	-
	FEEDUS Α.Ε.Β.Ε.	-	1,04%
	Eurocaterers Α.Β.Ε.Ε.Τ.	Μέλος	-
	Πρωτεύς Κατασκευαστική Α.Ε.	Μέλος	-
	SOS Αιγαίο	Μέλος	-
	Caramel Α.Ε.	Μέλος	1,49%
	Ιχθυοτροφεία Φωκίδος Α.Ε.	Μέλος	-
	Αλπίνο Α.Β.Ε.Ε.	Μέλος	-
	PER MARE Α.Ε.	Αντιπρόεδρος	-
Ιωάννα Καραχάλιου			
	Θέτις Α.Ε.	Μέλος	-
	Πρωτεύς Κατασκευαστική Α.Ε.	Μέλος	-
	Fish of Africa Ltd.	Μέλος	-
	FEEDUS Α.Ε.Β.Ε.	-	0,75%
	Eurocaterers Α.Β.Ε.Ε.Τ.	Μέλος	-
	Euromare Insurance Agency Α.Ε.	Μέλος	-
	SOS Αιγαίο	Μέλος	-
	Ιχθυοτροφεία Φωκίδος Α.Ε.	Μέλος	-
	Αλπίνο Α.Β.Ε.Ε.	Μέλος	-
	Caramel Α.Ε.	-	1,15%
Νικόλαος Βουτσίνος			
	FEEDUS Α.Ε.Β.Ε.	Μέλος	-
Παντελής Λαμπρινούδης			
	Key Food Α.Ε.	Διευθύνων Σύμβουλος	50%
	Πρωτεύς Κατασκευαστική Α.Ε.	Μέλος	10%
	SOS Αιγαίο	Μέλος	12,67%
Επαμεινώνδας Λαμπαδάριος			
	Athletic Game Services	Πρόεδρος	-
	Aspis Πρόνοια Α.Ε.Γ.Α	Αντιπρόεδρος	-
	Αθηνναϊκή Ζυθοποιία	Μέλος	-
	Proton Investment Bank	Μέλος	-
	Grey Advertising S.A.	Μέλος	-
	Ελληνική Εταιρεία Συμμετοχών Χάρτου Α.Ε.	Μέλος	-
	Κουτσίκος Ποτοποιία Α.Β.Ε.Ε.	Μέλος	-
	Αφοί Ν. Καλογιάννη Α.Ε.Β.Ε.	Μέλος	-
	Goodyear Dunlop Ελαστικά Ελλάς Α.Β.Ε.Ε.	Μέλος	-
Αντώνης Χαχλάκης			
	FEEDUS Α.Ε.Β.Ε.	Διευθύνων Σύμβουλος	0,35%



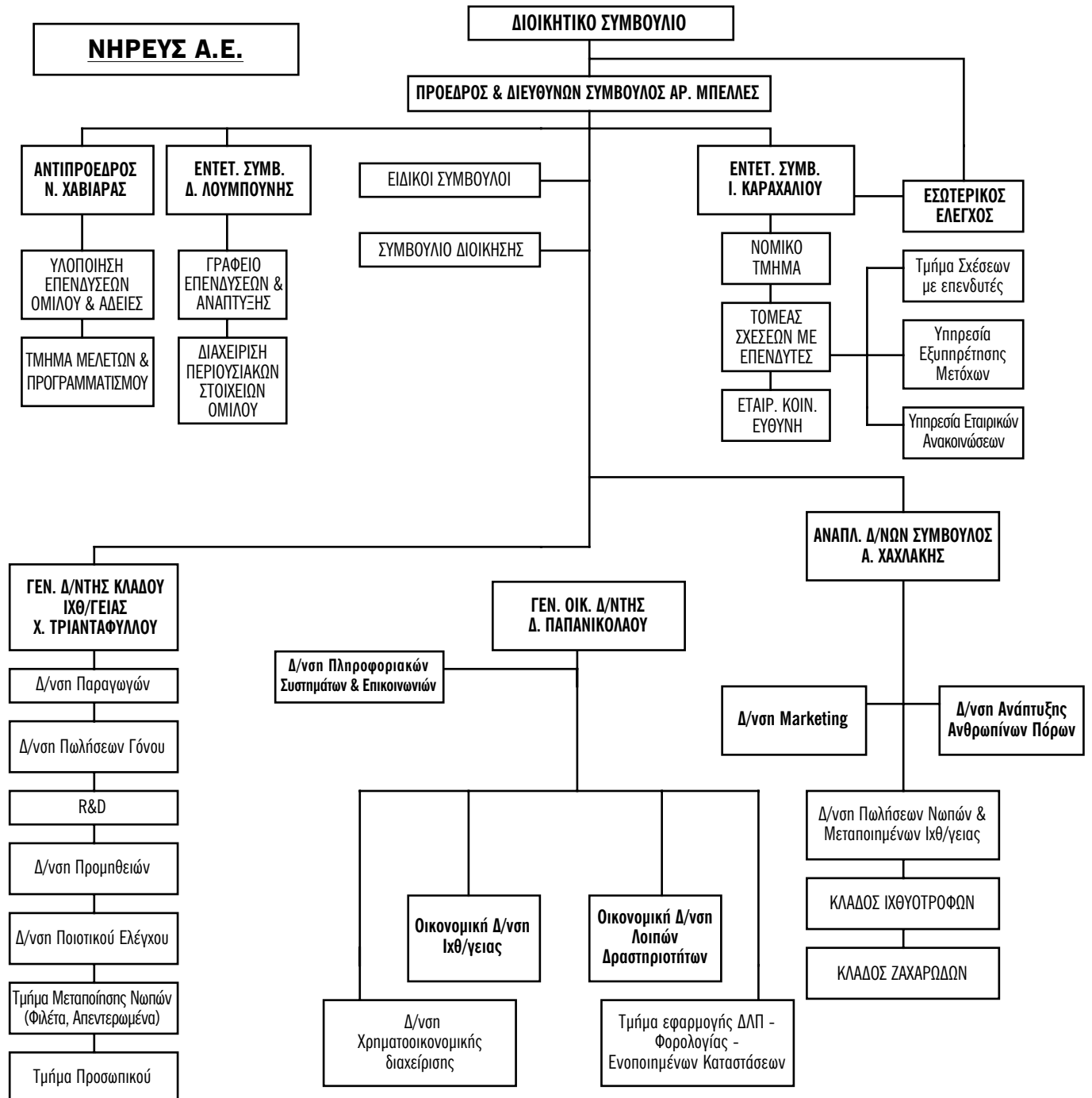
Κωνσταντίνος Λαμπρινόπουλος	FEEDUS A.E.B.E.	Μέλος	-
	PRC Group the Management House A.E.	Αντιπρόεδρος Δ.Σ.	3,94%
	Intertaining of Greece and Global Management Solutions A.E.	Μέλος Δ.Σ.	-
	Tack International Limited	Μέλος Δ.Σ.	-
	Time Manager International A/S	Μέλος Δ.Σ.	-
	Advocate Ανώνυμη Εταιρεία Παροχής Υπηρεσιών Επικοινωνίας και Δημοσίων Σχέσεων	Μέλος Δ.Σ.	-
	Relate Ανώνυμη Εταιρεία Παροχής Επιχειρ. Συμβουλών και Υπ. Marketing	Μέλος Δ.Σ.	-
	Summit Συμβουλευτική Α.Ε.	Μέλος Δ.Σ.	-
	SPRINT Διαφημιστική Α.Ε.	Δ/νων Σύμβουλος	74%
	ΕΛΜΑ Α.Ε.Β.Ε.Α	Μέλος Δ.Σ.	-

6.3 Πρόσωπα που έχουν υποχρέωση Γνωστοποίησης Πρόθεσης Συναλλαγών τους Βάσει των Διατάξεων του Άρθρου 8 της Απόφ. 5/204/14.11.2000 της Επιτροπής Κεφαλαιαγοράς

ΙΔΙΟΤΗΤΑ ΥΠΟΧΡΕΟΥ ΠΡΟΣΩΠΟΥ	ΟΝΟΜΑΤΕΠΩΝΥΜΟ
Πρόεδρος & Διευθύνων Σύμβουλος	Αριστείδης Μπελλές
Αντιπρόεδρος & Διευθύνων Σύμβουλος	Νικόλαος Χαβιάρας
Αναπλ. Δ/νων Σύμβουλος	Αντώνης Χαχλάκης
Μέλος Δ.Σ. & Εντεταλμένος Σύμβουλος	Δημήτριος Λουμπούνης
Μέλος Δ.Σ. & Νομική Σύμβουλος	Ιωάννα Καραχάλιου
Γενικός Διευθυντής	Χρήστος Τριανταφύλλου
Διευθυντής Οικονομικών Υπηρεσιών	Δημήτριος Παπανικολάου
Προϊσταμένη Λογιστηρίου	Σουλτάνα Γιάκα
Υπεύθυνος Εσωτερικού Ελέγχου	Γεώργιος Γούλιας
Ορκωτός Ελεγκτής	Στυλιανός Ξενάκης
Ορκωτός Ελεγκτής	Γεώργιος Νικολόπουλος
Υπεύθυνος Τομέα Σχέσεων με Επενδυτές	Γεώργιος Αλούπης
Υπεύθυνος Υπηρεσίας Εξυπηρέτησης Μετόχων	Γεώργιος Αλούπης
Προϊσταμένη Νομικών Υπηρεσιών & Υπεύθυνη Εταιρικών Ανακοινώσεων	Μαρία Λαμπρινού
Συνδεδεμένες επιχειρήσεις	ΙΧΘΥΟΤΡΟΦΕΙΑ ΦΩΚΙΔΑΣ Α.Ε. ΠΡΩΤΕΥΣ ΕΞΟΠΛΙΣΜΟΙ Α.Ε.Β.Ε. BLUEFIN TUNA NIREUS CONSULTANTS Α.Ε. (Υπο ΕΚΚΑΘΑΡΙΣΗ) INTERPESCA Α.Ε. A-SEA Α.Ε. FEEDUS Α.Ε.Β.Ε. Α.Β.Ε.Ε.Τ. ΑΛΠΙΝΟ Α.Β.Ε.Ε. ΘΕΤΙΣ Α.Ε.

6.4 Οργανόγραμμα - Μέλη οργάνων διευθύνσεως ή εποπτείας

Ακολουθεί το οργανόγραμμα της Εταιρείας:





6.5 Δάνεια, εγγυήσεις προς τα μέλη των οργάνων διοικήσεως, διευθύνσεως ή εποπτείας

Δεν υπάρχουν δάνεια ή εγγυήσεις υπέρ μελών των οργάνων διοικήσεως, διευθύνσεως ή εποπτείας της Εταιρείας πέραν αυτών που προβλέπονται από το σκοπό της, εμπίπτουν στις καθημερινές δραστηριότητές της και έχουν εγκριθεί από τα αρμόδια όργανά της.

7. ΣΤΟΙΧΕΙΑ ΚΛΑΔΟΥ

Κλάδος

Η ΝΗΡΕΥΣ Α.Ε. δραστηριοποιείται στον ευρύτερο χώρο των **ιχθυοκαλλιέργειών** την τελευταία δεκαπενταετία. Επιχειρεί είτε σε εταιρική βάση είτε σε επίπεδο ομίλου μέσω των θυγατρικών της αλλά και μέσω συνεργασιών με τρίτους, διαθέτοντας μονάδες επεξεργασίας και παραγωγής στην Ελλάδα και στη Μεσόγειο, προσφέροντας προϊόντα και υπηρεσίες κορυφαίας ποιότητας, στην **παραγωγή γόνου και ιχθύων, στη μεταποίηση αλιευμάτων και προμαγειρεμένων φαγητών και στην εμπορία-διάθεσή** τους στην ελληνική και διεθνή αγορά.

Η εταιρεία προσανατολίζεται επίσης στην παραγωγή και διάθεση του λεγόμενου επώνυμου ψαριού, έχοντας σαφές προβάδισμα στην ποιότητα και υψηλή αναγνωρισιμότητα από το διεθνές καταναλωτικό κοινό.

7.1 Κλάδος Ιχθυοκαλλιέργειας

Η Εταιρεία αποτελεί σήμερα το **μεγαλύτερο παραγωγό τσιπούρας και λαβρακίου παγκοσμίως**, με τεράστιες δυνατότητες ανάπτυξης στη διεθνή αγορά.

Παράγει νωπά ιχθυηρά, κυρίως τσιπούρα και λαβράκι, μυτάκι, φαγκρί, καλκάνι, μεσογειακό τόνο, μεταποιημένα νωπά, παραγωγή γόνου-λαρβών, καθώς και τυποποιημένα εδέσματα (φιλέτα ψαριών, απεντερωμένα, κ.λπ.).

	ΣΤΑΚΟΔ 2003	ΧΡΗΣΗ
	<i>(ποσά σε χιλ. €)</i>	<i>2004</i>
050.2	Εκμετάλλευση Ιχθυοτροφείων και μονάδων γόνου	50.541
513.8	Χονδρικό εμπόριο άλλων τροφίμων συμπεριλαμβανομένων ψαριών	23.476
	ΣΥΝΟΛΟ	74.017

Μέσω των **τμημάτων Έρευνας και Ανάπτυξης** που διαθέτει επενδύει σε νέους τομείς έρευνας πρωτοπορώντας στην ανάπτυξη νέων ειδών ιχθυηρών όπως ο **μεσογειακός τόνος** και το καλκάνι, που καταναλώνονται ευρέως στο εξωτερικό και εμφανίζουν υψηλή ζήτηση. Επίσης, πρωτοπορεί στην έρευνα για την **ανάπτυξη γόνου υψηλών προδιαγραφών** και θρεπτικής αξίας, εφαρμόζοντας πιστοποιημένες διαδικασίες, ενώ εξάγει τα προϊόντα της σε περισσότερες από 25 χώρες. Η Εταιρεία προσανατολίζεται επίσης στην παραγωγή και διάθεση του λεγόμενου **επώνυμου ψαριού**, με σαφή ποιοτικά χαρακτηριστικά και υψηλή αναγνωρισιμότητα από το διεθνές καταναλωτικό κοινό, ενώ εξετάζει και εναλλακτικούς τρόπους περαιτέρω επέκτασής της στην αγορά της γειτονικής Τουρκίας.



7.2 Θέση της Εταιρείας στον κλάδο

Στην Ελλάδα δραστηριοποιούνται σήμερα περίπου 200 εταιρείες, με αντικείμενο στις ιχθυοκαλλιέργειες.

Ύστερα από αρκετές ανακατατάξεις στον κλάδο ιχθυοκαλλιεργειών, ως απόρροια των υπέρμετρων επιδοτήσεων σε εταιρείες που εισήλθαν στον κλάδο χωρίς πρωθύστερη εμπειρία, αλλά και των χαμηλότερων τιμών ιχθύων που διαμορφώθηκαν διεθνώς κατά τα προηγούμενα έτη, επήλθε ριζική αλλαγή στο χάρτη της ιχθυοκαλλιέργειας στην Ελλάδα. Ο κύριος όγκος της ελληνικής ιχθυοπαραγωγής συγκεντρώνεται πλέον σε περίπου 15 εταιρείες που αντιπροσωπεύουν σε ποσοστό περισσότερο από το 70% της συνολικής ιχθυοπαραγωγής στην Ελλάδα.

Όσον αφορά στην παραγωγή, τις πωλήσεις αλλά και την κερδοφορία των εταιρειών του κλάδου, η ΝΗΡΕΥΣ Α.Ε. κατέχει ηγετική θέση στον Ελληνικό Κλάδο Ιχθυοκαλλιεργειών, τόσο σε τονάζ παραγωγής νωπών ιχθύων και γόβου, όσο και στις πωλήσεις, στα λειτουργικά αλλά και τα καθαρά κέρδη.

Αντίστοιχα, η ΝΗΡΕΥΣ κατέχει ηγετική θέση και στη Διεθνή Αγορά Ιχθυοκαλλιεργειών:

- Ο μεγαλύτερος παραγωγός τσιπούρας και λαβρακίου στον κόσμο
- Πρωτοπόρος στην ανάπτυξη νέων ειδών ιχθυοκαλλιεργειας (τόνος, γλώσσα, καλκάνι)
- Πρωτοπόρος στην έρευνα (τροφές, γόνος, ψάρι, εξοπλισμός)
- Διάσπαρτα κέντρα παραγωγής, για διασπορά του κινδύνου
- Εξαγωγές σε παγκόσμιο επίπεδο (Ευρώπη, Αμερική, Ασία, κ.λπ.)

Ο Όμιλος Νηρέυς αποτελεί σήμερα μια πλήρως καθετοποιημένη επιχειρηματική οντότητα που επενδύει στην έρευνα, διαθέτοντας υγιή χρηματοοικονομική και επιχειρησιακή διάρθρωση και εξειδικευμένο στελεχιακό και έμπειρο ανθρώπινο δυναμικό που υπερβαίνει τα 800 άτομα.

Η επικείμενη συγχώνευση της θυγατρικής FEEDUS Α.Ε.Β.Ε. με απολύτως συμπληρωματική δραστηριότητα, η οποία παράγει ιχθυοτροφές, θα του προσδώσει ακόμα μεγαλύτερες επιχειρηματικές δυνατότητες, αλλά και υψηλότερη διακριτικότητα, τόσο στην Ελλάδα όσο και διεθνώς.

8. ΑΠΟΛΟΓΙΣΤΙΚΑ ΣΤΟΙΧΕΙΑ ΔΡΑΣΤΗΡΙΟΤΗΤΑΣ ΤΗΣ ΝΗΡΕΥΣ Α.Ε. ΧΡΗΣΕΩΝ 2002-2004

8.1 Εξέλιξη Εργασιών - Αποτελεσμάτων της Εταιρείας (σε χιλ. €)

ΑΠΟΤΕΛΕΣΜΑΤΑ ΧΡΗΣΕΩΣ	2002	2003	2004
ΚΥΚΛΟΣ ΕΡΓΑΣΙΩΝ			
Βιομηχανική Δραστηριότητα	36.262,13	38.808,92	43.469,60
Εμπορική Δραστηριότητα	19.524,94	34.479,27	30.547,25
Παροχή Υπηρεσιών			
Σύνολο Κύκλου Εργασιών εταιρείας	55.787,07	63.288,20	74.016,85
Μείον: Κόστος Πωληθέντων ¹	42.986,40	48.548,08	54.901,17
Μικτό Κέρδος	12.800,67	14.740,12	19.115,68
% επί του κύκλου εργασιών	22,9%	23,3%	25,8%
Πλέον: Άλλα Έσοδα Εκμετάλλευσης	1.008,02	697,03	1.177,63
Σύνολο	13.808,69	15.437,15	20.293,31
Έξοδα Διοικήσεως ¹	3.722,39	3.496,85	4.642,40
Έξοδα Ερευνών & Ανάπτυξης	55,59	62,69	31,49
Έξοδα Διαθέσεως ¹	4.721,84	5.330,82	5.912,46
Σύνολο Εξόδων	8.499,82	8.890,36	10.586,35
% επί του κύκλου εργασιών	15,2%	14,1%	14,3%
Λειτουργικό Αποτέλεσμα ⁽¹⁾	5.308,87	6.546,79	9.706,96
% επί του κύκλου εργασιών	9,5%	10,3%	13,1%
Πλέον: Έσοδα από Συμμετοχές & Χρεόγραφα	741,60	1.052,80	2.648,22
Μείον: Έξοδα και ζημιές συμ/χών και χρεογράφων	17,91	23,66	766,37
Πλέον: Έκτακτα και Ανόργανα Έσοδα/Κέρδη	1.329,43	1.034,23	933,04
Μείον: Έκτακτα και Ανόργανα Έξοδα/Ζημιές	796,59	674,74	1904,12
Προβλέψεις για Έκτακτους Κινδύνους			
Κέρδη προ Τόκων, Αποσβέσεων και Φόρων	6.565,40	7.935,43	10.617,73
% επί του κύκλου εργασιών	11,8%	12,5%	14,3%
Μείον: Χρεωστικοί Τόκοι και Συναφή Έξοδα	1.762,99	1.921,62	1.754,78
Πλέον: Πιστωτικοί Τόκοι και Συναφή Έσοδα	166,12	86,41	26,81
Κέρδη προ Αποσβέσεων και Φόρων Χρήσης	4.968,53	6.100,22	8.889,76
% επί του κύκλου εργασιών	8,9%	9,6%	12,0%
Μείον: Σύνολο Αποσβέσεων	3.719,98	3.058,68	3.402,53
Κέρδη Χρήσεως προ Φόρων	1.248,55	3.041,54	5.487,23
% επί του κύκλου εργασιών	2,2%	4,8%	7,4%
Μείον: Φόρος Χρήσης και λοιποί Φόροι	224,86	785,92	1.430,53
Αμοιβές Δ.Σ.	0,00	0,00	351,00
Κέρδη χρήσεως μετά από Φόρους και αμοιβές Δ.Σ.	1.023,69	2.255,62	3.705,70
% επί του κύκλου εργασιών	1,8%	3,6%	5,00%
Μείον: Φόροι Φορολογικού Ελέγχου Προηγ. Χρήσεων ⁽²⁾	1.478,83	0,00	0,00
Κέρδη μετά από Φόρους Χρήσης, Αμοιβές Δ.Σ. & Φόρους Φορολογικού Ελέγχου προηγ. χρήσεων ⁽²⁾	-455,14	2.255,62	3.705,70
(% στον κύκλο Εργασιών)	-0,8%	3,6%	5,0%

**ΑΝΑΜΟΡΦΩΣΗ ΑΠΟΤΕΛΕΣΜΑΤΩΝ**

Αναμορφωμένα Κέρδη προ Φόρων ⁴	-11.491,17	2.294,19	4.669,48
Αναμορφωμένα Κέρδη μετά από Φόρους Χρήσης & Αμοιβές Δ.Σ. ⁽³⁾	-11.716,02	1.508,26	2.887,94
Μείον: Φόροι Φορολογικού Ελέγχου	0	0	0
Αναμορφωμένα Κέρδη μετά από Φόρους Χρήσης, Αμοιβές Δ.Σ. και Φόρους Φορολογικού Ελέγχου ⁽³⁾	-11.716,02	1.508,26	2.887,94

Σημειώσεις:

(1) Για τον προσδιορισμό του μικτού κέρδους και του λειτουργικού αποτελέσματος έχουν αφαιρεθεί οι αποσβέσεις από το κόστος πωληθέντων, τα έξοδα διοίκησης και τα έξοδα διάθεσης, ως εξής:

ΔΙΑΧΩΡΙΣΜΟΣ ΑΠΟΣΒΕΣΕΩΝ

(σε χιλ. €)	2002	2003	2004
Κόστος Πωληθέντων	2.622,63	1.975,16	2.039,32
Έξοδα Διοίκησης	988,53	1.000,36	1.265,11
Έξοδα Λειτουργίας Ερευνών & Αναπτύξεως	42,98	24,60	41,30
Έξοδα Διάθεσης	65,84	58,56	56,81
ΣΥΝΟΛΟ	3.719,98	3.058,68	3.402,54

(2) Οι διαφορές φορολογικού ελέγχου προηγούμενων χρήσεων λαμβάνονται υπόψη όπως εμφανίζονται στις δημοσιευμένες οικονομικές καταστάσεις. Ειδικότερα, η εταιρεία έχει ελεγχθεί φορολογικά μέχρι και τη χρήση 2000, με φορολογικό έλεγχο ο οποίος διεξήχθη εντός του 2002.

Οι κυριότερες σημειώσεις της Εταιρείας για την χρήση 2004 έχουν ως εξής:

- Επί των πάγιων περιουσιακών στοιχείων της εταιρείας έχουν εγγραφεί υποθήκες ποσού Ευρώ 858.265,11 και προσημείωση υποθήκης ποσού Ευρώ 422.597,21. Τα ανωτέρω βάρη βρίσκονται ήδη σε διαδικασία εξάλειψης δεδομένης της εξόφλησης του δανείου της ΕΤΒΑ, σε εξασφάλιση του οποίου δόθηκαν. Επίσης, έχουν εγγραφεί προσημειώσεις υποθήκης ποσού Ευρώ 3.286.867,20 σε εξασφάλιση τραπεζικών δανείων της Εμπορικής Τράπεζας, το υπόλοιπο των οποίων την 31/12/2004 ανερχόταν στο ποσό των Ευρώ 2.650.000,00.
- Στην παρούσα χρήση 2004, έγινε απορρόφηση σύμφωνα με τις διατάξεις του Νόμου 2166/1993 της ανώνυμης εταιρείας «ΟΙΝΟΥΣΣΕΣ ΙΧΘΥΟΚΑΛΛΙΕΡΓΗΤΙΚΗ Α.Ε.Δ.Ε.Π.Ι.» με βάση τον Ισολογισμό μετασχηματισμού της 30/6/2004, από την απορροφώσα εταιρεία «ΝΗΡΕΥΣ Α.Ε.» η οποία εγκρίθηκε με την αριθμ. πρωτοκ. Κ2-16192/31-12-2004 απόφαση του Υπουργείου Ανάπτυξης. Κατόπιν τούτου τα κονδύλια της παρούσας χρήσεως 2004 είναι προσαυξημένα σε σχέση με τα αντίστοιχα κονδύλια της προηγούμενης χρήσεως 2003. Αναφέρουμε εδώ, ότι από την εν λόγω απορρόφηση προέκυψε χρεωστική διαφορά ποσού Ευρώ 1.516.496,96, η οποία καταχωρίστηκε στο λογαριασμό του Ενεργητικού υπό στοιχεία Γ-Ι-3 «Υπεραξία επιχειρήσεως (Goodwill)»
- Με απόφαση της Τακτικής Γενικής Συνέλευσης των μετόχων της 28/6/2002 η Εταιρεία απέκτησε ίδιες μετοχές από το Χ.Α. συνολικής αξίας κτήσεως ποσού Ευρώ 479.554,20, με την αξία κτήσεως των οποίων σχημάτισε ισόποσο αποθεματικό από τα κέρδη της χρήσεως 2003.

4. Στο λογαριασμό «Συμμετοχές σε συνδεδεμένες επιχειρήσεις» περιλαμβάνονται και μετοχές σε ανώνυμη εταιρεία εισηγμένη στο Χ.Α. συνολικής αξίας αποτιμήσεως ποσού Ευρώ 9.443.417,28, οι οποίες έχουν ενεχυριαστεί: α) Κατά Ευρώ 4.356.000,00 στην ALPHA Τράπεζα Πίστεως για την εξασφάλιση δανείων θυγατρικών εταιρειών και β) Κατά Ευρώ 5.087.417,28 στην Εθνική Τράπεζα για την εξασφάλιση δανείων της εταιρείας, το υπόλοιπο των οποίων την 31/12/2004 ανερχόταν στο ποσό των Ευρώ 3.113.000,00.
5. Στην παρούσα χρήση 2004, σύμφωνα με την υπό ημερομηνία 14/12/2004 απόφαση της Έκτακτης Γενικής Συνέλευσης των μετόχων της εταιρείας, έγινε μείωση του μετοχικού κεφαλαίου της κατά Ευρώ 14.463.608,68 προς συμψηφισμό ισόποσων ζημιών που προέκυψαν από αποτίμηση αξίας χρεογράφων με μείωση της ονομαστικής αξίας της μετοχής κατά 0,498647615 Ευρώ και ταυτόχρονα ισόποση αύξησή του κατά Ευρώ 14.463.608,68 με κεφαλαιοποίηση ισόποσου τμήματος του λογαριασμού «Διαφορά από την έκδοση μετοχών υπέρ το άρτιο» με αντίστοιχη ισόποση αύξηση της ονομαστικής αξίας της μετοχής κατά 0,498647615 Ευρώ (Έγκριση Υπουργείου Ανάπτυξης αριθμ. Κ2-15353/17-12-2004). Η ανωτέρω απόφαση θα επικυρωθεί από την Τακτική Γενική Συνέλευση των μετόχων της εταιρείας που θα συνέλθει εντός του α' εξαμήνου 2005.
6. Στους λογαριασμούς του Ενεργητικού υπό στοιχεία Γ-III-1 «Συμμετοχές σε συνδεδεμένες επιχειρήσεις» και Γ-III-6 «Τίτλοι με χαρακτήρα ακινητοποιήσεων» συνολικού ποσού Ευρώ 42.856.988,14 περιλαμβάνεται η αξία κτήσεως συμμετοχών εταιρειών μη εισηγμένων στο Χ.Α. εσωτερικού και εξωτερικού συνολικού ποσού Ευρώ 34.715.234,60 για τις οποίες αναφέρουμε τα εξής: (α) Κατά Ευρώ 30.987.125,86 αφορούν την αξία κτήσεως μετοχών ανωνύμων εταιρειών εσωτερικού και εξωτερικού οι οποίες ελέγχονται από Ορκωτούς Ελεγκτές και (β) Κατά Ευρώ 3.728.108,74 την αξία κτήσεως μετοχών ανωνύμων εταιρειών και λοιπών (πλην Α.Ε.) επιχειρήσεων εσωτερικού και εξωτερικού οι οποίες δεν ελέγχονται από Ορκωτούς Ελεγκτές εκ των οποίων ποσό Ευρώ 239.708,80 αφορά εταιρείες οι οποίες δεν έχουν συντάξει Ισολογισμούς (σε αδράνεια συμμετοχή αξίας κτήσεως ποσού Ευρώ 182.421,13), και ποσό Ευρώ 32.281,73 αφορά εταιρεία που τελεί υπό εκκαθάριση της οποίας ο τελευταίος νόμιμα συνταγμένος Ισολογισμός εκκαθάρισης στις 31/8/2003 εμφανίζει εσωτερική λογιστική αξία ποσού Ευρώ 115.511,37.
7. Η παρούσα χρήση 2004 επιβαρύνθηκε με ποσό Ευρώ 202.347,91 που αφορά την αναλογούσα στη χρήση ακάλυπτη ζημία που προέκυψε από πώληση και αποτίμηση μετοχών ανωνύμων εταιρειών εισηγμένων στο Χ.Α. στη χρήση 2000 κατ' εφαρμογή του άρθρου 37 § 3 του Ν.2874/29-12-2000, ενώ έπρεπε με αυτήν να είχε επιβαρυνθεί η χρήση 2000.
8. Ο κύκλος εργασιών της εταιρείας σύμφωνα με την ταξινόμηση του ΣΤΑΚΟΔ 03 αναλύεται ως εξής:

(ΣΕ €)	01/01 - 31/12/2003	01/01 - 31/12/2004
050.2 Εκμετάλλευση ιχθυοτροφείων και μονάδων παραγωγής γόνου	42.091.923,56	50.540.521,18
513.8 Χονδρικό εμπόριο άλλων τροφίμων		
συμπεριλαμβανομένων ψαριών	21.196.273,79	23.476.326,10
ΣΥΝΟΛΟ	63.288.197,35	74.016.847,28

**Στο πιστοποιητικό του Ορκωτού Ελεγκτή της εταιρείας της χρήσης 2004 αναφέρονται τα ακόλουθα:**

Ελέξαμε τις ανωτέρω Οικονομικές Καταστάσεις, το σχετικό Προσάρτημα καθώς και την κατάσταση Ταμιακών Ροών της Ανώνυμης Εταιρείας «ΝΗΡΕΥΣ ΙΧΘΥΟΚΑΛΛΙΕΡΓΕΙΕΣ ΧΙΟΥ» της εταιρικής χρήσεως που έληξε την 31η Δεκεμβρίου 2004. Ο έλεγχός μας, στα πλαίσια του οποίου λάβαμε και γνώση πλήρους λογιστικού απολογισμού των εργασιών των υποκαταστημάτων της εταιρείας, έγινε σύμφωνα με τις διατάξεις του άρθρου 37 του Κ.Ν.2190/1920 «περί Ανωνύμων Εταιρειών» και τις ελεγκτικές διαδικασίες που κρίναμε κατάλληλες, με βάση τις αρχές και τους κανόνες ελεγκτικής που ακολουθεί το Σώμα Ορκωτών Ελεγκτών Λογιστών, οι οποίοι είναι σύμφωνοι με τις βασικές αρχές των Διεθνών Ελεγκτικών Προτύπων. Τέθηκαν στη διάθεσή μας τα βιβλία και στοιχεία που τήρησε η εταιρεία και μας δόθηκαν οι αναγκαίες για τον έλεγχο πληροφορίες και επεξηγήσεις που ζητήσαμε. Η εταιρεία εφάρμοσε ορθά το Ελληνικό Γενικό Λογιστικό Σχέδιο. Διευκρινίζεται ότι δεν επήλθε τροποποίηση στη μέθοδο απογραφής, σε σχέση με την προηγούμενη χρήση, εκτός από το ότι (α) Στην παρούσα χρήση 2004 η εταιρεία αναπροσάρμοσε την αναπόσβεστη αξία στις 31/12/2004 των κτιρίων και εγκαταστάσεων κτιρίων και την αξία των εδαφικών εκτάσεων στην εύλογη αξία, σύμφωνα με τα Διεθνή Λογιστικά Πρότυπα, όπως αυτή προσδιορίστηκε από επαγγελματίες εκτιμητές και προέκυψε υπεραξία αναπροσαρμογής συνολικού ποσού Ευρώ 10.097.676,69, η οποία μεταφέρθηκε στο λογαριασμό του Παθητικού υπό στοιχεία Α-III-2 «Διαφορές από αναπροσαρμογή αξίας λοιπών περιουσιακών στοιχείων» και (β) Ζημία που προέκυψε στις 31/12/2004 από την αποτίμηση, σύμφωνα με τις σχετικές διατάξεις του αρθρ. 43 παρ. 6 του Κ.Ν. 2190/1920, συμμετοχών ανωνύμων εταιρειών μη εισηγμένων στο Χ.Α. συνολικού ποσού Ευρώ 21.455.677,96, συμψηφίστηκε απευθείας κατά Ευρώ 10.097.676,69 με τον ανωτέρω λογαριασμό «Διαφορές από αναπροσαρμογή αξίας λοιπών περιουσιακών στοιχείων» και το υπόλοιπο ποσού Ευρώ 11.358.001,27 καταχωρίστηκε απευθείας στο λογαριασμό του Παθητικού «Ζημίες από αποτίμηση και πώληση συμμετοχών και χρεογράφων προς συμψηφισμό» και το κόστος παραγωγής προσδιορίστηκε σύμφωνα με τις παραδεγμένες αρχές λογισμού του κόστους. Επαληθεύσαμε τη συμφωνία του περιεχομένου της Εκθέσεως Διαχείρισεως του Διοικητικού Συμβουλίου προς την Τακτική Γενική Συνέλευση των Μετόχων με τις σχετικές Οικονομικές Καταστάσεις. Το Προσάρτημα περιλαμβάνει τις πληροφορίες που προβλέπονται από την παραγρ. 1 του άρθρου 43α του κωδ.Ν.2190/1920, ενώ η Κατάσταση Ταμιακών Ροών έχει καταρτισθεί με βάση τις Οικονομικές Καταστάσεις και τα τηρούμενα από την εταιρεία βιβλία και στοιχεία. Από τον παραπάνω έλεγχό μας προέκυψαν τα εξής:

1. Για τους λογαριασμούς του Ενεργητικού υπό στοιχεία Δ-II-3 «Γραμμάτια σε καθυστέρηση» και Δ-II-3β «Επιταγές σε καθυστέρηση» συνολικού ποσού Ευρώ 1.708.224,99, καθώς και για καθυστερημένα πέραν του έτους υπόλοιπα πελατών συνολικού ποσού Ευρώ 1.586.560,00 περίπου - μετά την διαγραφή στην παρούσα χρήση 2004 επισφαλών απαιτήσεων ποσού Ευρώ 340.396,53 - δεν σχηματίστηκε από την εταιρεία πρόβλεψη για να καλύψει την ενδεχόμενη ζημία που θα προκύψει από τη μη είσπραξή τους. Κατά τη γνώμη μας έπρεπε να σχηματιστεί πρόβλεψη ποσού Ευρώ 1.976.400,00 περίπου.
2. Έσοδα συμμετοχών ποσού Ευρώ 956.311,61, από χορήγηση δωρεάν μετοχών λόγω κεφαλαιοποιήσεως φορολογημένων αποθεματικών θυγατρικής εταιρείας, συμψηφίστηκαν απευθείας με ζημίες «Από αποτίμηση και πώληση συμμετοχών και χρεογράφων προς συμψηφισμό», ενώ σύμφωνα με την αριθμ. 302/26-1-1999 γνωμοδότηση του Ε.Σ.Υ.Λ. έπρεπε να καταχωριστούν σε όφελος των Αποτελεσμάτων Χρήσεως.
3. Η εταιρεία ελέγχεται φορολογικά για τις χρήσεις 2001 και 2002 μέχρι όμως ημερομηνίας χορηγήσεως του παρόντος πιστοποιητικού δεν είχε εκδοθεί το πόρισμα του ελέγχου, ενώ η απορροφούμενη εταιρεία «ΟΙΝΟΥΣΣΕΣ ΙΧΘΥΟΚΑΛΛΙΕΡΓΗΤΙΚΗ Α.Ε.Δ.Ε.Π.Ι.» έχει ελεγχθεί φορολογικά μέχρι και τη χρήση 1999 και συνεπώς οι φορολογικές υποχρεώσεις των ανωτέρω υπό έλεγχο χρήσεων καθώς και των ανέλεγκτων χρήσεων 2003 και 2004 της απορροφώσας εταιρείας και 2000 - 30/6/2004 της απορροφούμενης εταιρείας δεν έχουν καταστεί οριστικές.

Κατά τη γνώμη μας οι ανωτέρω Οικονομικές Καταστάσεις, οι οποίες προκύπτουν από τα βιβλία και στοιχεία της εταιρείας, απεικονίζουν μαζί με το Προσάρτημα και την Κατάσταση Ταμιακών Ροών, αφού ληφθούν υπόψη οι ανωτέρω παρατηρήσεις μας, καθώς και οι σημειώσεις αριθμ. 1,4,6 και 7 της Εταιρείας που αναγράφονται κάτω από τον Ισολογισμό, την περιουσιακή διάρθρωση και την οικονομική θέση της Εταιρείας κατά την 31η Δεκεμβρίου 2004, καθώς και τα αποτελέσματα της χρήσεως που έληξε αυτή την ημερομηνία καθώς και τις ταμιακές ροές από τις δραστηριότητες της εταιρείας για τη χρήση αυτή βάσει των σχετικών διατάξεων που ισχύουν και των λογιστικών αρχών, οι οποίες έχουν γίνει γενικά παραδεκτές και δεν διαφέρουν από εκείνες που η Εταιρεία εφάρμοσε στην προηγούμενη χρήση.

Κύκλος Εργασιών

Κατά την περίοδο των χρήσεων 2002 – 2004 ο κύκλος Εργασιών διαμορφώθηκε από € 55.787 χιλ. το 2002 σε € 74.016 χιλ. το 2004 σημειώνοντας αύξηση 32,68%.

Η αύξηση που παρουσίασε ο συνολικός κύκλος εργασιών της Εταιρείας τη χρήση 2004 έναντι της προηγούμενης χρήσης 2003 οφείλεται εν μέρει στη βελτίωση της τιμής ιχθυερών διεθνώς και στη μεγέθυνση των δραστηριοτήτων της.

Κόστος Πωληθέντων (προ αποσβέσεων)

Το κόστος πωληθέντων (προ αποσβέσεων) της Εταιρείας κατά τις χρήσεις 2002 – 2004 διαμορφώθηκε από € 42.986,40 χιλ. τη χρήση 2002, σε € 48.548,08 χιλ. τη χρήση 2003, ενώ κατά τη χρήση 2004 διαμορφώθηκε σε € 54.901,17 χιλ. Η αύξηση που παρουσίασε το κόστος πωληθέντων τη χρήση 2003, οφείλεται στην ανάλογη αύξηση του κύκλου εργασιών της εν λόγω χρήσης, ενώ η αύξηση τη χρήση 2004 ακολούθησε σε μικρότερο ποσοστό την περαιτέρω μεγέθυνση του κύκλου εργασιών, ως αποτέλεσμα της ορθολογικότερης διαχείρισης και συνδυασμού των πόρων της Εταιρείας. Η ανάλυση για τη χρήση 2004 δίνεται στον πίνακα που ακολουθεί:

ΑΝΑΛΥΣΗ ΚΟΣΤΟΥΣ ΠΩΛΗΘΕΝΤΩΝ (ΠΟΣΑ ΣΕ ΧΙΛ. €)	2004
ΕΜΠΟΡΕΥΜΑΤΩΝ	18.796,15
ΠΡΟΪΟΝΤΩΝ	30.048,16
ΑΥΛΩΝ-ΑΝΑΛΩΣΙΜΩΝ-ΥΛΙΚ. ΣΥΣΚΕΥΑΣΙΑΣ	6.056,85
ΣΥΝΟΛΟ	54.901,16

Περιθώριο Μικτού Κέρδους (προ Αποσβέσεων)

Το μικτό κέρδος (προ αποσβέσεων) της Εταιρείας κατά την τριετία 2002 – 2004 διαμορφώθηκε από € 12.800,67 χιλ. τη χρήση 2002 σε € 14.740,12 χιλ. τη χρήση 2003, ενώ κατά τη χρήση 2004 παρουσίασε περαιτέρω αύξηση και διαμορφώθηκε σε € 19.115,68 χιλ.

Το περιθώριο μικτού κέρδους (προ αποσβέσεων) της Εταιρείας, ως ποσοστό επί του συνολικού κύκλου εργασιών, κατά τις χρήσεις 2002 – 2004 παρουσίασε αύξηση από 22,9% τη χρήση 2002, σε 23,3% τη χρήση 2003 και σε 25,8% τη χρήση 2004.

Άλλα Έσοδα Εκμετάλλευσης

Κατά την υπό εξέταση περίοδο, τα Άλλα Έσοδα Εκμετάλλευσης της Εταιρείας αφορούσαν σε επιδοτήσεις Ο.Α.Ε.Δ., ύψους € 55,31 χιλ., σε έσοδα από παροχή υπηρεσιών € 979,73 χιλ. και σε ενοίκια € 142,59 χιλ. Στον πίνακα που ακολουθεί παρουσιάζεται η ανάλυση του λογαριασμού κατά την υπό εξέταση περίοδο:



ΑΛΛΑ ΕΣΟΔΑ ΕΚΜΕΤΑΛΛΕΥΣΗΣ (ΠΟΣΑ ΣΕ ΧΙΛ. €)	2002	2003	2004
Επιχορηγήσεις & διάφορα έσοδα πωλήσεων	129,24	76,20	55,31
Έσοδα παρεπόμενων ασχολιών	878,78	620,83	1.122,32
ΣΥΝΟΛΟ	1.008,02	697,03	1.177,63

Έξοδα Διοικητικής Λειτουργίας (προ αποσβέσεων)

Τα έξοδα διοικητικής λειτουργίας κατά την τριετία 2002 – 2004 διαμορφώθηκαν από € 3.722,39 χιλ. τη χρήση 2002 σε € 4.642,40 χιλ. τη χρήση 2004, ενώ κατά τη χρήση 2003 διαμορφώθηκαν σε € 3.496,85 χιλ. Η αύξηση των εξόδων Διοικητικής Λειτουργίας της Εταιρείας κατά το 2004 αποδίδεται κυρίως στην εύλογη μεγέθυνση των δραστηριοτήτων της, που οδήγησε στην αύξηση του στελεχικού δυναμικού της, για την υποστήριξη και την επέκταση των δραστηριοτήτων της.

Στον παρακάτω πίνακα παρατίθεται η ανάλυση των εξόδων διοικητικής λειτουργίας κατά τις χρήσεις 2002 – 2004:

ΕΞΟΔΑ ΔΙΟΙΚΗΣΗΣ (ΠΟΣΑ ΣΕ ΧΙΛ. €)	2002	2003	2004
Αμοιβές & Έξοδα Προσωπικού	2.358,17	2.126,07	2.661,74
Αμοιβές & Έξοδα Τρίτων	399,67	507,94	653,43
Παροχές Τρίτων	224,30	360,06	732,37
Φόροι - Τέλη	62,57	69,68	67,33
Διάφορα Έξοδα	677,69	433,09	527,53
ΣΥΝΟΛΟ	3.722,39	3.496,85	4.642,40

Έξοδα Λειτουργίας Διαθέσεως (προ αποσβέσεων)

Τα έξοδα λειτουργίας διαθέσεως (προ αποσβέσεων) της Εταιρείας παρουσίασαν αύξηση κατά 12,9% τη χρήση 2003 έναντι της προηγούμενης χρήσης 2002 και διαμορφώθηκαν σε € 5.330,82 χιλ. από € 4.721,84 χιλ., ενώ κατά τη χρήση 2004 παρουσίασαν και πάλι αύξηση και διαμορφώθηκαν σε € 5.912,46 χιλ.

Η αύξηση των εξόδων λειτουργίας διαθέσεως τη χρήση 2004 οφείλεται κατά κύριο λόγο στην αναλογικά παράλληλη με την αύξηση των πωλήσεων αύξηση που παρουσίασαν οι αμοιβές και τα έξοδα προσωπικού των τμημάτων προώθησης, διανομής και διάθεσης στην Εταιρεία. Στον παρακάτω πίνακα παρατίθεται η ανάλυση των εξόδων λειτουργίας διαθέσεως κατά τις χρήσεις 2002 – 2004:

ΕΞΟΔΑ ΔΙΑΘΕΣΗΣ (ΠΟΣΑ ΣΕ ΧΙΛ. €)	2002	2003	2004
Αμοιβές & Έξοδα Προσωπικού	697,07	716,03	886,87
Αμοιβές & Έξοδα Τρίτων	457,83	350,21	672,09
Παροχές Τρίτων	332,36	276,52	175,09
Φόροι - Τέλη	16,19	6,09	27,31
Διάφορα Έξοδα	3.218,38	3.981,98	4.151,12
ΣΥΝΟΛΟ	4.721,84	5.330,82	5.912,47

Τα διάφορα έξοδα διάθεσης της Εταιρείας κυρίως αφορούν σε έξοδα μεταφορών.

Έξοδα Έρευνας και Ανάπτυξης (προ αποσβέσεων)

ΕΞΟΔΑ ΕΡΕΥΝΑΣ ΚΑΙ ΑΝΑΠΤΥΞΗΣ (ΠΟΣΑ ΣΕ ΧΙΛ. €)	2002	2003	2004
Αμοιβές & Έξοδα Προσωπικού	48,80	47,44	24,71
Αμοιβές & Έξοδα Τρίτων	0,00	10,50	3,87
Παροχές Τρίτων	0,13	1,10	1,52
Φόροι - Τέλη	0,00	0,04	0,01
Διάφορα Έξοδα	6,65	3,62	1,38
ΣΥΝΟΛΟ	55,59	62,69	31,48

Λειτουργικό Αποτέλεσμα (προ αποσβέσεων)

Το Λειτουργικό Αποτέλεσμα της Εταιρείας (προ αποσβέσεων) κατά την υπό εξέταση περίοδο διαμορφώθηκε από € 5.308,87 χιλ. τη χρήση 2002 σε € 6.546,79 χιλ. τη χρήση 2003, ενώ την χρήση 2004 ανήλθε σε € 9.706,96 χιλ. Η εν λόγω αύξηση είναι αποτέλεσμα κυρίως της σημαντικής αύξησης του κύκλου εργασιών της εταιρείας, καθώς και του ελέγχου των εξόδων λειτουργίας διοίκησης και διάθεσης.

Ως ποσοστό επί του συνολικού κύκλου εργασιών, το λειτουργικό αποτέλεσμα της εταιρείας παρουσίασε σημαντική βελτίωση και διαμορφώθηκε από 9,5% τη χρήση 2002 σε 10,3% τη χρήση 2002, ενώ διαμορφώθηκε σε ακόμα ελκυστικότερα επίπεδα, σε 13,1% τη χρήση 2004.

Έσοδα από Συμμετοχές

ΕΣΟΔΑ ΣΥΜΜΕΤΟΧΩΝ (ΠΟΣΑ ΣΕ. €)	2002	2003	2004
ΕΤΑΙΡΕΙΑ			
1. ΕΛΛΗΝΙΚΕΣ ΙΧΘ/ΓΕΙΕΣ	260.564,10	98.553,70	115.325,00
2. ΣΑΡΑΝΤΗΣ	59.427,73	64.212,00	61.127,70
3. FEEDUS	272.716,07	427.675,16	2.006.311,61
4. EUROMARE	7.261,77	13.600,00	14.500,00
5. ΟΙΝΟΥΣΣΕΣ			758.577,36
6. ΠΡΩΤΕΥΣ ΕΞΟΠΛΙΣΜΟΙ	51.357,30	41.755,16	22.750,00
7. AQUACOM LTD		41.311,63	
8. INTERPESCA	29.958,25		
9. ΝΗΡΕΥΣ Α.Ε.	12.920,00		
ΣΥΝΟΛΟ	694.205,22	687.107,65	2.978.591,67

Όπως προκύπτει από τον παραπάνω πίνακα, τα έσοδα από συμμετοχές αφορούν κατά κύριο λόγο σε έσοδα από τις θυγατρικές της Εταιρείας και κατά κύριο λόγο από τη FEEDUS ΑΕΒΕ.

Χρηματοοικονομικές Δαπάνες

Η ανάλυση των χρηματοοικονομικών δαπανών με τις οποίες επιβαρύνθηκε η εταιρεία κατά την υπό εξέταση τριετία 2002 – 2004 παρατίθεται στον παρακάτω πίνακα:

ΑΝΑΛΥΣΗ	2002	2003	2004
ΧΡΗΜΑΤΟΟΙΚΟΝΟΜΙΚΩΝ ΔΑΠΑΝΩΝ (ΠΟΣΑ ΣΕ ΧΙΛ. €)			
Τόκοι Μακροπρόθεσμων Δανείων	306,89	1.230,85	969,64
Τόκοι Βραχυπρόθεσμων Δανείων	1.262,26	510,76	594,34
Λοιπά Έξοδα συναφή με Χρημ/σεις (Διάφορα Έξοδα Τραπεζών)	193,84	180,01	190,80
ΣΥΝΟΛΟ	1.762,99	1.921,62	1.754,78



Το μεγαλύτερο μέρος των χρηματοοικονομικών δαπανών της Εταιρείας για την περίοδο των χρήσεων 2002 – 2004 αφορούσε τόκους μακροπρόθεσμων δανείων. Αναλυτικότερα, οι τόκοι μακροπρόθεσμων δανείων διαμορφώθηκαν από € 306,89 χιλ. τη χρήση 2002 σε € 1.230,85 χιλ. τη χρήση 2003, ενώ τη χρήση 2004 παρουσίασαν μείωση και ανήλθαν σε € 969,64 χιλ. και αφορούν ως επί το πλείστον στις ετήσιες προγραμματισμένες δόσεις του κοινοπρακτικού δανείου που είχε συνάψει η Εταιρεία στα τέλη του έτους 2002, το οποίο λήγει το έτος 2007.

Ο λογαριασμός Λοιπά Χρηματοοικονομικά Έξοδα αναφέρεται σε διάφορα έξοδα τραπεζών (προμήθειες εγγυητικών επιστολών κ.τ.λ.).

Έκτακτα και Ανόργανα Έσοδα και Έξοδα

Η εξέλιξη των Έκτακτων και Ανόργανων Εσόδων και Εξόδων της εταιρείας κατά τις χρήσεις 2002 – 2004 παρατίθεται στον παρακάτω πίνακα:

ΑΝΑΛΥΣΗ ΕΚΤΑΚΤΩΝ & ΑΝΟΡΓΑΝΩΝ ΑΠΟΤΕΛΕΣΜΑΤΩΝ (ΠΟΣΑ ΣΕ ΧΙΛ. €)	2002	2003	2004
Συναλλαγματικές Διαφορές	121,61	77,98	49,00
Αναλογούσες στη χρήση επιχορηγήσεις επενδύσεων σε Πάγια	425,52	621,33	652,49
Κέρδη από εκποίηση παγίων	415,50	169,02	12,49
Λοιπά	366,80	166,31	219,05
ΣΥΝΟΛΟ ΕΚΤΑΚΤΩΝ & ΑΝΟΡΓΑΝΩΝ ΕΣΟΔΩΝ & ΚΕΡΔΩΝ (Α)	1.329,43	1.034,24	933,04
Συναλλαγματικές Διαφορές	497,10	145,32	227,70
Φορολογικά πρόστιμα και προσαυξήσεις	2,48	198,83	7,34
Ζημιές από εκποίηση παγίων	1,71		0,88
Ζημιές από καταστροφή ακατάλληλων αποθεμάτων	0,55	20,68	0,00
Έξοδα προηγούμενων χρήσεων	284,97	199,51	334,30
Λοιπά	9,75	309,03	1.333,93
ΣΥΝΟΛΟ ΕΚΤΑΚΤΩΝ & ΑΝΟΡΓΑΝΩΝ ΕΞΟΔΩΝ & ΖΗΜΙΩΝ (Β)	796,59	674,74	1.904,15
ΓΕΝΙΚΟ ΣΥΝΟΛΟ (Α - Β)	532,85	359,49	-971,11

Στη χρήση 2004 τα έκτακτα και ανόργανα έσοδα αφορούσαν κυρίως σε επιχορηγήσεις και λοιπά έσοδα. Αντίστοιχα, τα έκτακτα και ανόργανα έξοδα για τη συγκεκριμένη χρήση αφορούσαν κυρίως σε λοιπά έξοδα σχετικά με φόρο υπεραξίας αναπροσαρμογής ακινήτων.

Αποσβέσεις

Στον παρακάτω πίνακα παρατίθεται η κατανομή των αποσβέσεων στο λειτουργικό κόστος της Εταιρείας για την περίοδο των χρήσεων 2002 – 2004:

ΚΑΤΑΝΟΜΗ ΑΠΟΣΒΕΣΕΩΝ (ΠΟΣΑ ΣΕ ΧΙΛ. €)	2002	2003	2004
Κόστος Πωλήσεων	2.662,63	1.975,16	2.039,32
Έξοδα Διοικητικής Λειτουργίας	988,53	1.000,36	1.265,11
Έξοδα Λειτουργίας Ερευνών	42,98	24,60	41,30
Έξοδα Λειτουργίας Διαθέσεως	65,84	58,56	56,81
ΣΥΝΟΛΟ	3.719,99	3.058,68	3.402,54

Η μείωση των αποσβέσεων κατά τη χρήση 2003 έναντι της χρήσεως 2002 αποδίδεται στην πώληση των παγίων στοιχείων του υποκαταστήματος του Γαλαξειδίου. Επιπλέον, η αύξηση των αποσβέσεων τη χρήση 2004 οφείλεται κυρίως στις επενδύσεις για τον εκσυγχρονισμό των παραγωγικών μονάδων της Εταιρείας.

Κέρδη προ Φόρων

Τα κέρδη προ φόρων της εταιρείας για την περίοδο των χρήσεων 2002 – 2004 διαμορφώθηκαν από € 1.248,55 χιλ. τη χρήση 2002, σε € 5.487,23 χιλ. τη χρήση 2004, γεγονός που οφείλεται αφενός στην αύξηση του κύκλου εργασιών και αφετέρου στη βελτίωση των μικτών κερδών και τη μείωση των χρηματοοικονομικών εξόδων. Ως ποσοστό επί του συνολικού κύκλου εργασιών, τα κέρδη προ φόρων της εταιρείας κατά την εν λόγω χρήση διαμορφώθηκαν από 2,2% τη χρήση 2002, σε 4,8% τη χρήση 2003 και σε 7,4% τη χρήση 2004, δηλαδή παρατηρείται βελτίωση του καθαρού περιθωρίου κέρδους της Εταιρείας.

Διάθεση των προ Αποσβέσεων Κερδών

Τα προ αποσβέσεων κέρδη της εταιρείας την περίοδο των χρήσεων 2002 – 2004 διατέθηκαν ως εξής:

ΔΙΑΘΕΣΗ ΠΡΟ ΑΠΟΣΒΕΣΕΩΝ ΚΕΡΔΩΝ (ΠΟΣΑ ΣΕ ΧΙΛ. €)	2002	2003	2004	ΣΥΝΟΛΟ ΤΡΙΕΤΙΑΣ 2002 - 2004	%
Κέρδη προ Φόρων και Αποσβέσεων	4.968,53	6.100,22	8.889,76	19.958,51	60,65%
Αποθεματικά προς Διάθεση	4.104,40	3.649,25	4.928,20	12.951,76	39,35%
ΣΥΝΟΛΟ	9.072,93	9.749,47	14.087,87	32.910,27	100,00%
Διατέθηκαν ως ακολούθως:					
Σύνολο Αποσβέσεων	3.719,98	3.058,68	3.402,53	10.181,19	30,94%
Τακτικό Αποθεματικό	0,00	97,97	177,42	275,39	0,84%
Έκτακτα & Ειδικά Αποθεματικά					
Αφορολόγητο Αποθεματικό		348,45	636,40	984,85	2,99%
Λοιπά Αποθεματικά		530,24	54,10	584,34	1,78%
Φόροι Χρήσης	224,86	785,93	1.430,53	2.441,32	7,42%
Φόροι Αποθεματικών προς Διάθεση					
Διαφορές Φορολογικού Ελέγχου προηγούμενων Χρήσεων	1.478,64			1.478,84	4,49%
Μερίσματα			1.856,37	1.856,37	5,64%
Αμοιβές Μελών Δ.Σ.			351,00	351,00	1,07%
Διανομή Κερδών στο Προσωπικό					
Υπόλοιπο Κερδών εις Νέον	3,649,25	4,928,20	6,179,52	14.756,97	44,84%
Μείον: Κεφαλαιοποιηθέντα Μερίσματα και Κέρδη Χρήσης (σε αύξηση μετοχικού κεφαλαίου)	-	-	-	-	-
ΣΥΝΟΛΟ	9.072,93	9.749,47	14.087,87	32.910,27	100,0%

Την περίοδο 2002 – 2004 το 11,91% των προ Αποσβέσεων κερδών παρακρατήθηκε από την Εταιρεία για την καταβολή φόρων (φόροι χρήσης και φόροι φορολογικού ελέγχου προηγούμενων χρήσεων), το 6,71% για την διανομή μερίσματος, το 30,94% για τη διενέργεια αποσβέσεων, το 44,84% για κέρδη εις νέο, ενώ ποσοστό 5,61% για τη δημιουργία αποθεματικών (τακτικό, έκτακτα και ειδικά αποθεματικά).



Αναμορφωμένα Αποτελέσματα της Εταιρείας

Με βάση τις παρατηρήσεις του Ορκωτού Ελεγκτή – Λογιστή, τα αναμορφωμένα αποτελέσματα χρήσης 2004 διαμορφώνονται ως εξής:

ΣΕ ΧΙΛ. €	2004
Αποτελέσματα Ισολογισμού προ Φόρων	5.487,22
Μείον:	
Επισφαλείς -Επίδικες και Καθυστερημένες Απαιτήσεις	1.976,40
Διαφορά από Αποτίμηση Συμμετοχών σύμφωνα με το άρθρο 43 § 6 του Ν. 2190/1920.	-
Ζημιές από αποτίμηση συμμετοχών και μετοχών ανωνύμων εταιρειών εισηγμένων, οι οποίες ήρθαν κατευθείαν σε μείωση των ιδίων κεφαλαίων	-
Πλέον :	
Συμμετοχές σε εισηγμένες στο Χ.Α εταιρείες, οι οποίες αποτιμήθηκαν στην αξία κτήσεως και όχι στην τρέχουσα χρηματιστηριακή αξία.	-
Αναλογούσα Ζημία από πώληση και αποτίμηση μετοχών στο Χ.Α στη χρήση 2000 και κατ' εφαρμογή του άρθρου 37 § 3 του Ν2874/29-12-2000	202,35
Αναλογούσες στην χρήση χρεωστικές συν/κές διαφορές που προέκυψαν από την αποτίμηση και εξόφληση υποχρεώσεων σε Ευρώ και JPY στην χρήση 2000	0,00
Έσοδα Συμμετοχών από χορήγηση δωρεάν μετοχών λόγω κεφαλαιοποίησης φορολογημένων αποθεματικών θυγατρικής εταιρείας	956,31
Αναμορφωμένα Αποτελέσματα προ Φόρων	4.669,48
Λοιποί Φόροι χρήσης & Λοιποί Φόροι	1.430,54
Αμοιβές Δ.Σ. & Διευθυντικών Στελεχών	351,00
Αναμορφωμένα Αποτελέσματα μετά από Φόρους Χρήσης και Αμοιβές Δ.Σ.	2.887,94
Φόροι Φορολογικού Ελέγχου στις χρήσεις που αναλογούν	0,00
Μείον: Εκτίμηση Ορκωτού Ελεγκτή – Λογιστή για πιθανές φορολογικές διαφορές χρήσης 2004	0,00
Αναμορφωμένα Αποτελέσματα μετά από Φόρους Χρήσης, Αμοιβές Δ.Σ. και Φόρους Φορολογικού Ελέγχου	2.887,94

8.2 Ανάλυση Οικονομικής Κατάστασης Εταιρείας

ΣΤΟΙΧΕΙΑ ΙΣΟΛΟΓΙΣΜΟΥ ΧΡΗΣΕΩΝ 2002-2004	2002	2003	2004
	(ΧΙΛ.€)	(ΧΙΛ.€)	(ΧΙΛ.€)
ΕΝΕΡΓΗΤΙΚΟ			
Αναπόσβεστα Έξοδα Εγκατάστασης	1.366,57	1.449,83	1.446,17
Ασώματες Ακινήτοποιήσεις	691,44	694,25	2.704,20
Μείον: Συσσωρευμένες Αποσβέσεις	554,40	610,22	1.446,17
Αναπόσβεστες Ασώματες Ακινήτοποιήσεις	137,04	84,04	1.258,02
Ενσώματες Ακινήτοποιήσεις	42.150,04	41.663,02	58.914,96
Μείον: Συσσωρευμένες Αποσβέσεις	24.310,36	26.125,56	30.433,91
Αναπόσβεστες Ενσώματες Ακινήτοποιήσεις	17.839,68	15.537,46	28.481,05
Συμμετοχές σε Συνδεδεμένες Επιχειρήσεις	46.031,53	46.640,40	17.866,06
Μακροπρόθ. Απαιτήσεις κατά Συνδεδεμένων Επιχ/σεων	311,48	311,48	311,48
Τίτλοι με χαρακτήρα ακινήτοποιήσεων	3.536,23	3.536,23	3.535,25
Λοιπές Μακροπρόθεσμες Απαιτήσεις	67,98	66,77	68,50
Σύνολο Παγίου Ενεργητικού	67.923,94	66.176,38	51.520,37
Αποθέματα	42.645,14	46.283,46	70.195,17
Πελάτες	15.971,85	15.805,64	16.545,01
Γραμμάτια Εισπρακτέα – Επιταγές Εισπρακτέες	10.689,59	9.418,36	11.697,51
Χρεώστες Διάφοροι	8.514,17	10.192,88	15.359,03
Λοιπές Απαιτήσεις	140,46	286,55	24,00
Χρεόγραφα	2.362,75	2.371,24	479,88
Διαθέσιμα	4.250,15	769,20	227,88
Σύνολο Κυκλοφορούντος Ενεργητικού	84.574,10	85.127,32	114.528,48
Μεταβατικοί Λογ/σμοί Ενεργητικού	1.235,17	811,23	583,39
ΣΥΝΟΛΟ ΕΝΕΡΓΗΤΙΚΟΥ	155.099,78	153.564,76	168.044,77
<i>Λογαριασμοί Τάξεως Χρεωστικοί</i>	<i>829,22</i>	<i>1.172,78</i>	<i>1.765,64</i>
ΠΑΘΗΤΙΚΟ			
Μετοχικό Κεφάλαιο	46.989,19	46.989,19	46.989,19
Διαφορά από Έκδοση Μετοχών Υπέρ το Άρτιο	50.170,66	50.170,66	36.223,49
Διαφορές Αναπροσαρμογής - Επιχορηγήσεις Επενδύσεων	2.632,21	3.434,02	3.152,99
Αποθεματικά (Τακτικά- Ειδικά-Έκτακτα-Αφορολόγ.)	-3.763,59	-9.304,45	-4.172,97
Αποτελέσματα εις Νέο	3.169,70	4.928,20	6.179,52
Σύνολο Ιδίων Κεφαλαίων	99.198,17	96.217,62	88.372,22
Προβλέψεις	603,59	700,28	901,94
Μακροπρόθεσμα Δάνεια Τραπεζών	17.352,82	17.616,14	14.220,43
Σύνολο Μακροπρόθεσμων Υποχρεώσεων	17.352,82	17.616,14	14.220,43
Προμηθευτές	13.467,32	13.191,65	22.318,44
Επιταγές – Γραμμάτια Πληρωτέα	5.523,87	8.881,83	16.011,12
Τράπεζες Λογαριασμοί Βραχυπρόθεσμων Υποχρεώσεων	13.548,99	6.493,41	12.012,34
Προκαταβολές Πελατών	430,65	361,94	434,94
Υποχρεώσεις από Φόρους - Τέλη - Ασφαλιστικά Ταμεία	1.789,73	1.866,86	2.943,24
Μακροπρ. Υποχρεώσεις πληρωτέες στην επόμενη χρήση	35,38	6.038,42	6.045,53
Μερίσματα πληρωτέα	140,23	126,47	1.980,72
Πιστωτές διάφοροι	2.722,53	1.857,32	2.171,82
Σύνολο Υποχρεώσεων	55.011,52	56.434,04	78.138,58
Μεταβατικοί Λογ/σμοί Παθητικού	286,50	212,82	632,04
ΣΥΝΟΛΟ ΠΑΘΗΤΙΚΟΥ	155.099,78	153.564,76	168.044,77
<i>Λογαριασμοί Τάξεως Πιστωτικοί</i>	<i>829,22</i>	<i>1.172,78</i>	<i>1.765,64</i>



ΕΝΕΡΓΗΤΙΚΟ

Έξοδα Εγκατάστασης

Κατά την τριετία 2002 – 2004 το υπόλοιπο του λογαριασμού «Έξοδα Εγκατάστασης» της Εταιρείας διαμορφώθηκε από € 1.366,56 χιλ. την 31.12.2002 σε € 1.449,83 χιλ. την 31.12.2003, ενώ κατά την 31.12.2004 το υπόλοιπο του εν λόγω λογαριασμού διαμορφώθηκε σε € 1.412,53 χιλ.

Στον παρακάτω πίνακα παρατίθεται η ανάλυση του υπολοίπου του λογαριασμού «Έξοδα Εγκατάστασης» της Εταιρείας κατά την 31.12 των χρήσεων 2002 – 2004:

ΕΞΟΔΑ ΕΓΚΑΤΑΣΤΑΣΗΣ (ΠΟΣΑ ΣΕ ΧΙΛ. €)	2002	2003	2004
Έξοδα ιδρύσεως και πρώτης εγκαταστάσεως	777,58	771,58	777,62
Τόκοι δανείων κατασκευαστικής περιόδου	0,00	0,00	52,82
Λοιπά έξοδα εγκαταστάσεως	5.613,89	6.279,84	6.458,77
Σύνολο Εξόδων Εγκατάστασης	6.385,46	7.051,42	7.289,21
Μείον: Συσσωρευμένες Αποσβέσεις	5.018,90	5.601,59	5.876,68
Αναπόσβεστα Έξοδα Εγκατάστασης	1.366,56	1.449,83	1.412,53

Ασώματες Ακινήτοποιήσεις

Η ανάλυση του εν λόγω λογαριασμού κατά την τελευταία τριετία δίδεται στον παρακάτω πίνακα

ΑΣΩΜΑΤΕΣ ΑΚΙΝΗΤΟΠΟΙΗΣΕΙΣ (ΠΟΣΑ ΣΕ ΧΙΛ. €)	2002	2003	2004
Έξοδα Ερευνών & Αναπτύξεως	691,44	694,26	694,26
Υπεραξία Επιχ/σεως (Goodwill)	-	-	2.009,93
Σύνολο Ασώματων Ακινήτοποιήσεων	691,44	694,26	2.704,19
Μείον: Συσσωρευμένες Αποσβέσεις	554,40	610,22	1.446,17
Αναπόσβεστες Ενσώματες Ακινήτοποιήσεις	137,04	84,04	1.258,02

Ενσώματες Ακινήτοποιήσεις

Κατά την 31.12 των χρήσεων 2002 – 2004, οι Ενσώματες Ακινήτοποιήσεις (σε αξίες κτήσεως) της Εταιρείας, παρουσίασαν αύξηση και διαμορφώθηκαν από € 42.150,10 χιλ. την 31.12.2002 σε € 41.663,02 χιλ. την 31.12.2003, ενώ κατά την 31.12.2004 διαμορφώθηκαν σε € 58.914,94 χιλ.

Στον παρακάτω πίνακα παρατίθεται η ανάλυση των ενσώματων ακινητοποιήσεων της Εταιρείας κατά την 31.12 των χρήσεων 2002 – 2004:

ΕΝΣΩΜΑΤΕΣ ΑΚΙΝΗΤΟΠΟΙΗΣΕΙΣ			
(ΠΟΣΑ ΣΕ ΧΙΛ. €)	2002	2003	2004
Γήπεδα – Οικόπεδα	4.152,59	4.105,64	9.522,29
Κτίρια και Τεχνικά Έργα	13.774,29	13.826,73	20.424,44
Μηχανήματα - Τεχνικές Εγκατ/σεις & Λοιπός Μηχαν. Εξοπλισμός	17.872,47	17.644,92	21.819,70
Μεταφορικά μέσα	2.522,09	2.568,87	3.392,71
Έπιπλα και Λοιπός Εξοπλισμός	2.356,91	2.559,65	3.412,69
Ακινήτοποιήσεις υπό Εκτέλεση και Προκαταβολές	1.471,75	957,21	343,11
Σύνολο Ενσώματων Ακινήτοποιήσεων	42.150,10	41.663,02	58.914,94
Μείον: Συσσωρευμένες Αποσβέσεις	24.310,36	26.125,56	30.433,91
Αναπόσβεστες Ενσώματες Ακινήτοποιήσεις	17.839,74	15.537,46	28.481,05

Συμμετοχές

Η Εταιρεία μέχρι και τη χρήση 2003 αποτιμούσε τις συμμετοχές της στην αξία κτήσεώς τους, σύμφωνα με το άρθρο 28, παρ. 5Γ του ΚΒΣ. Για τη χρήση 2004 η αποτίμηση έγινε σύμφωνα με την παράγραφο 6 του άρθρου 43 του Κ.Ν. 2190/1920. Στον παρακάτω πίνακα παρουσιάζονται οι συμμετοχές της Εταιρείας:



ΑΠΟΤΙΜΗΣΗ 31.12.2004

ΥΠΟΛΟΓΙΑ 31.12.2004

ΠΕΡΙΓΡΑΦΗ	ΣΥΝΟΛΟ ΜΕΤΟΧΩΝ	% ΣΥΜΜΕΤ.	ΤΕΜΑΧΙΑ	ΤΙΜΗ ΚΤΗΣΗΣ	ΑΞΙΑ ΚΤΗΣΗΣ	ΙΔΙΑ ΚΕΦΑΛΙΑ ΤΕΛΕΥΤΑΙΟΥ ΔΗΜΟΣΙΕΥΜΕΝΟΥ ΙΣΟΛ. 2004	ΣΥΝΟΛΟ ΜΕΤΟΧΩΝ (ΒΑΣΕΙ ΤΕΛ. ΔΗΜ. ΙΣΟΛ.)	ΕΣΤΕΡΙΚΗ ΛΟΓΙΣΤΙΚΗ ΑΞΙΑ	ΤΡΕΧΟΥΣΑ ΑΞΙΑ (ΒΑΣΕΙ ΤΗΣ ΕΣΟΤ. ΛΟΓ. ΑΞΙΑΣ)
ΣΥΜΜΕΤΟΧΕΣ ΣΕ ΣΥΝΔΕΔΕΜΕΝΕΣ ΕΠΙΧΕΙΡΗΣΕΙΣ									
ΘΕΤΙΣ Α.Ε	2.045	100,00%	2.045	826,44	1.690.059,60	39.414,09	2.045	19.273	39.414,09
ΠΡΟΤΕΥΣ ΕΞΟΠΛΙΣΜΟΥ Α.Ε.Β.Ε	2.000	50,00%	1.000	29,35	29.347,03	389.669,52	2.000	194.835	194.834,76
NIREUS CONSULTANS SA	2.000	55,00%	1.100	29,35	32.281,73	115.511,37	2.000	57.756	63.531,25
SOS ΑΙΓΛΙΟ	0	59,35%	0	0,00	51.418,26	0,00	0	0,000	0,00
EUROCATERERS ΑΕ	98.746	95,13%	93.937	27,55	2.587.706,92	2.290.048,10	98.746	23.191	2.178.522,76
ΙΧΘΥΟΤΡΟΦΕΙΑ ΦΩΚΙΔΑΣ ΑΕ	257.415	88,93%	228.919	30,72	7.031.857,12	4.018.068,28	257.415	15.609	3.573.268,12
ΑΛΠΙΝΟ ΑΒΕΕ	566.504	98,70%	559.111	30,78	17.207.471,30	1.680.839,71	566.504	2.967	1.658.904,75
PER MARE RESEARCH ΑΕ	2.000	39,00%	780	29,35	22.890,68	33.228,30	2.000	16.614	12.959,04
INTERPESCA ΑΕ	20.000	49,00%	9.800	40,35	395.384,40	-593.300,67	20.000	-29.665	-290.717,33
A-SEA ΑΕΒΕ	42.240	45,00%	19.008	29,34	557.753,40	490.210,30	42.240	11.605	220.594,64
BLUEFIN TUNA ΑΕ	1.800.000	25,00%	450.000	0,56	250.000,00	156.832,75	1.800.000	0,087	39.208,19
AQUACOM LTD	0	100,00%	0	0,00	1.141.393,98	1.141.393,98	0	0,000	1.141.393,98
FISH OF AFRICA CO LTD	0	100,00%	0	0,00	182.421,13	0,00	0	0,000	0,00
ΣΥΝΟΛΑ	2.792.950		1.365.700		31.179.985,55	9.761.915,73	2.792.950.000	312.2731	8.831.914,25
ΣΥΜΜΕΤΟΧΕΣ ΣΕ ΛΟΙΠΕΣ ΕΠΙΧΕΙΡΗΣΕΙΣ									
FEEDUS ΑΕΒΕ	26.138.204	56,53%	14.775.927	0,55	8.141.753,54	5.685.028,34	26.138.204	0,22	3.213.746,52
IFFC	1	5,05%	1	0,00	3.464.326,12	2.262.786,91	5.050	114.270,74	114.270,74
ΕΛΛΗΝ. ΑΝΙΕΥΤ. ΠΟΙΟΤΙΚΗ ΑΣΤΙΚΗ ΜΗ ΚΕΡΑΟΣΚΟΠΙΚΗ ΕΤΑΙΡΕΙΑ	1	2,63%	1	0,00	14.673,52	203.660,79	2.630	5.356,28	5.356,28
ΕΛΛΗΝ. ΑΓΡΟΞΕΛΩΤΕΣ ΑΕ	35.000	5,71%	2.000	25,19	50.380,00	153.616,85	35.000	4,39	8.777,67
ΒΑΡΒΑΣΙΑΚΟΣ ΑΟ	0	0,00%	0	0,00	5.869,41	0,00	0	0,00	0,00
ΣΥΝΟΛΑ	26.173.206		14.777.929		11.677.002,59	42.856.988,14			
ΓΕΝΙΚΟ ΣΥΝΟΛΟ									

(1) Δεν υπάρχει ο ισολογισμός

(2) Σε εκκαθάριση

Οι υπολογισμοί στον παραπάνω πίνακα έχουν βασιστεί στα επιμέρους ίδια κεφάλαια κάθε εταιρείας του πίνακα για τη χρήση 2003, καθώς οι παραπάνω εταιρείες δεν έχουν δημοσιεύσει λογιστικές καταστάσεις χρήσης 2004.

Αποθέματα

Το υπόλοιπο του λογαριασμού «Αποθέματα» κατά την 31.12 των χρήσεων 2002 – 2004 παρουσίασε συνεχή αύξηση και διαμορφώθηκε από € 42.645,14 χιλ. την 31.12.2002 σε € 46.283,46 χιλ. την 31.12.2003, ενώ κατά την 31.12.2004 το υπόλοιπο του εν λόγω λογαριασμού διαμορφώθηκε σε € 70.196,16 χιλ. Η αύξηση του υπολοίπου του λογαριασμού των αποθεμάτων οφείλεται στην αύξηση του κύκλου των εργασιών της εταιρείας. Η ανάλυση των αποθεμάτων της εταιρείας για την περίοδο 2002 - 2004 εμφανίζεται στον παρακάτω πίνακα:

ΑΠΟΘΕΜΑΤΑ (ΠΟΣΑ ΣΕ ΧΙΛ. €)	2002	2003	2004
Εμπορεύματα	167,86	121,94	66,24
Προϊόντα έτοιμα & ημιτελή – Υποπροϊόντα και Υπολείμματα	1,42	115,95	58,33
Παραγωγή σε εξέλιξη	40.102,40	44.217,47	66.374,36
Πρώτες & βοηθητικές ύλες, Αναλώσιμα υλικά, Ανταλλακτικά & είδη συσκευασίας	2.236,96	1.694,72	2.099,15
Προκαταβολές για αγορές αποθεμάτων	136,50	133,38	1.597,08
ΣΥΝΟΛΟ	42.645,14	46.283,46	70.196,16

Το υπόλοιπο του λογαριασμού «Παραγωγή σε Εξέλιξη» την 31.12.2004 ύψους € 66.37436 χιλ. αφορά αποκλειστικά σε γόνο και ψάρια τα οποία δεν έχουν αλιευθεί.

Τα από αγορά προερχόμενα αποθέματα (πρώτες ύλες, αναλώσιμα κλπ). αποτιμώνται στην κατ' είδος χαμηλότερη τιμή, μεταξύ της τιμής κτήσεως και της κατά το τέλος της χρήσεως τρέχουσας τιμής αγοράς τους.

Τα παραγόμενα έτοιμα και ημιτελή προϊόντα αποτιμώνται στην κατ' είδος χαμηλότερη τιμή μεταξύ του κόστους παραγωγής τους και του κόστους παραγωγής στο οποίο η επιχείρηση δύναται να τα παραγάγει κατά την ημέρα κλεισίματος του ισολογισμού (τρέχουσα τιμή αναπαραγωγής).

Εάν η τρέχουσα τιμή αναπαραγωγής είναι χαμηλότερη από το ιστορικό κόστος παραγωγής τους, αλλά μεγαλύτερη από την καθαρή ρευστοποιήσιμη αξία, η αποτίμηση γίνεται στην καθαρή ρευστοποιήσιμη αξία.

Απαιτήσεις

Κατά την υπό εξέταση περίοδο το υπόλοιπο των απαιτήσεων της εταιρείας παρουσίασε συνεχή αύξηση και διαμορφώθηκε από € 35.316,06 χιλ. την 31.12.2002 σε € 35.703,42 χιλ. την 31.12.2003, για να ανέλθει σε € 43.625,56 χιλ. την 31.12.2004. Στον παρακάτω πίνακα παρατίθεται η ανάλυση των Απαιτήσεων της εταιρείας κατά την 31.12 των χρήσεων 2002 - 2004:

ΑΠΑΙΤΗΣΕΙΣ (ΠΟΣΑ ΣΕ ΧΙΛ. €)	2002	2003	2004
Πελάτες	15.971,85	15.805,64	16.545,01
Γραμμάτια Εισπρακτέα Χαρτοφυλακίου	213,91	263,43	0,00
Γραμμάτια σε Καθυστέρηση	0,00	213,91	303,91
Επιταγές Εισπρακτέες χαρτοφυλακίου	9.274,28	7.479,92	9.989,28
Επιταγές σε καθυστέρηση	1.201,39	1.461,10	1.404,31
Επισφαλείς -Επίδικοι Πελάτες και Χρεώστες	416,57	416,57	0,00
Μείον: Προβλέψεις	-299,60	-299,60	0,00
Χρεώστες Διάφοροι	8.514,17	10.192,88	15.359,03
Λογαριασμοί Διαχειρίσεως Προκαταβολών και Πιστώσεων	23,49	169,58	24,00
ΣΥΝΟΛΟ	35.316,06	35.703,43	43.625,54



Αναλυτικότερα, οι απαιτήσεις της ΝΗΡΕΥΣ Α.Ε. έχουν ως ακολούθως:

Πελάτες

Το υπόλοιπο του λογαριασμού «Πελάτες» κατά την 31.12 των χρήσεων 2002 – 2004 παρουσίασε διακύμανση και διαμορφώθηκε από € 15.971,85 χιλ. την 31.12.2002 σε € 15.805,64 χιλ. την 31.12.2003, ενώ κατά την 31.12.2004 το υπόλοιπο του εν λόγω λογαριασμού διαμορφώθηκε σε € 16.545,01 χιλ.

Η χρονική ενηλικίωση (ageing) του υπολοίπου του λογαριασμού «Πελάτες» κατά την 31.12.2004 παρατίθεται στον παρακάτω πίνακα:

ΠΕΛΑΤΕΣ 31.12.2004

ΔΙΑΣΤΗΜΑ ΧΡΟΝΟΥ	ΠΟΣΑ (ΣΕ ΧΙΛ. €)	%
Μέχρι 30 ημέρες	4.500,00	27,20%
Από 31 – 60 ημέρες	4.282,00	25,88%
Από 61 < ημέρες	7.763,01	46,92%
ΣΥΝΟΛΟ	16.545,01	100,0%

Στον πίνακα που ακολουθεί παρουσιάζεται η ανάλυση του υπολοίπου του λογαριασμού Πελάτες για τη χρήση 2004:

ΠΕΛΑΤΕΣ 31.12.2004

	(ΠΟΣΑ ΣΕ ΧΙΛ. €)	%
INTERPESCA AE	2.006,99	12,13%
ΙΧΘ/ΓΕΙΕΣ ΣΕΡΙΦΟΥ ΑΕ.	1.711,10	10,34%
ΙΧΘ/ΦΕΙΑ ΦΩΚΙΔΑΣ ΑΕ.	1.270,79	7,68%
ESSELUNGA SPA	848,71	5,13%
ΘΕΤΙΣ ΑΕ	796,90	4,82%
SEA FARM IONIAN ΑΕ.	593,50	3,59%
METRO ITALIA CASH	482,84	2,92%
Λοιποί Πελάτες	8.834,18	53,40%
ΣΥΝΟΛΟ	16.545,01	100,00%

Γραμμάτια - Επιταγές Εισπρακτέες

Κατά την υπό εξέταση περίοδο το υπόλοιπο των λογαριασμών «Επιταγές Εισπρακτέες», «Επιταγές σε Καθυστέρηση», «Γραμμάτια σε Καθυστέρηση» και «Γραμμάτια Εισπρακτέα» παρουσίασε διακυμάνσεις και διαμορφώθηκε από € 9.274,28 χιλ., € 1.201,39 χιλ., € 0,00 χιλ. € 213,91 χιλ. αντίστοιχα κατά την 31.12.2002 σε € 7.479,91 χιλ., € 1.461,10 χιλ., € 263,43 χιλ., € 213,91 χιλ. αντίστοιχα την 31.12.2003, ενώ οι εν λόγω λογαριασμοί κατά την 31.12.2004 διαμορφώθηκαν σε € 9.989,28 χιλ., € 1.404,31 χιλ., € 0,00 χιλ. και € 303,91 χιλ. αντίστοιχα. Στον παρακάτω πίνακα παρατίθεται η ανάλυση των εν λόγω λογαριασμών κατά την 31.12 των χρήσεων 2002 – 2004:

(ΠΟΣΑ ΣΕ ΧΙΛ. €)	2002	2003	2004
Επιταγές Εισπρακτέες	9.274,28	7.479,91	9.989,28
Επιταγές σε Καθυστέρηση	1.201,39	1.461,10	1.404,31
Γραμμάτια εισπρακτέα Χαρτοφυλακίου	0,00	263,43	0,00
Γραμμάτια σε Καθυστέρηση	213,91	213,91	303,91
ΣΥΝΟΛΟ	10.689,58	9.418,35	11.697,50

Στον πίνακα που ακολουθεί παρατίθεται ανάλυση του λογαριασμού «Επιταγές Εισπρακτές» με βάση την ημερομηνία λήξης αυτών:

ΕΠΙΤΑΓΕΣ ΕΙΣΠΡΑΚΤΕΕΣ 31.12.2004

ΔΙΑΣΤΗΜΑ ΧΡΟΝΟΥ	ΠΟΣΑ (σε χιλ. €)	%
Μέχρι 30 ημέρες	750,64	7,51%
Από 31 – 60 ημέρες	787,62	7,88%
Από 61 – 90 ημέρες	644,76	6,47%
Από 91 – 120 ημέρες	848,54	8,49%
Από 121 – 180 ημέρες	2.025,03	20,27%
Από 181 – 365 ημέρες	4.932,69	49,38%
Από 365 –	0,00	0,00
ΣΥΝΟΛΟ	9.989,28	100,00%

Χρεώστες Διάφοροι

Το υπόλοιπο του λογαριασμού «Χρεώστες Διάφοροι» κατά την 31.12 των χρήσεων 2002 – 2004 παρουσίασε διακυμάνσεις και διαμορφώθηκε από € 8.514,17 χιλ. την 31.12.2002 σε € 10.192,88 χιλ. την 31.12.2003, ενώ κατά την 31.12.2004, το υπόλοιπο του εν λόγω λογαριασμού διαμορφώθηκε σε € 15.359,03 χιλ. Η ανάλυση του υπολοίπου του λογαριασμού «Χρεώστες Διάφοροι» κατά την 31.12.2004 παρατίθεται στον παρακάτω πίνακα:

ΧΡΕΩΣΤΕΣ ΔΙΑΦΟΡΟΙ

	(ΠΟΣΑ ΣΕ ΧΙΛ. €)
Προκαταβολή Φόρου Εισοδήματος	768,92
Παρακρατήσεις Φόρου από μετοχές μη εισηγμένες	0,82
Παρακρατήσεις Φόρου από Τόκους	25,08
Παρακρατήσεις Φόρου από Πωλήσεις στο Δημόσιο	0,04
Φ.Π.Α.	1.650,90
Φόρος υπεραξίας αυτοκινήτων	0,62
Λοιποί παρακρατημένοι φόροι εισοδήματος	385,39
Λοιποί χρεώστες	12.527,26
ΣΥΝΟΛΟ	15.359,03

Χρεόγραφα

Κατά την 31.12.2004, το υπόλοιπο του λογαριασμού «Χρεόγραφα» συνολικού ποσού € 479,88. χιλ. αφορούσε στο λογαριασμό «Μετοχές» κατά ποσό € 0,33 χιλ. και στο λογαριασμό «Ίδιες μετοχές» κατά ποσό € 479,55 χιλ.

Το υπόλοιπο του λογαριασμού «Μετοχές» της εταιρείας στις 31.12.2004 αφορά σε μετοχές μίας εισηγμένης και μίας μη εισηγμένης στο Χ.Α. εταιρείας.

Διαθέσιμα

Το υπόλοιπο του λογαριασμού «Διαθέσιμα» της εταιρείας κατά την 31.12 των χρήσεων 2002 – 2004 παρουσίασε διακυμάνσεις και διαμορφώθηκε από € 4.250,15 χιλ. την 31.12.2002, σε € 769,20 χιλ. την 31.12.2003 και σε € 227,87 χιλ. περίπου την 31.12.2004.



Στον παρακάτω πίνακα παρατίθεται η ανάλυση του υπολοίπου του λογαριασμού «Διαθέσιμα» κατά την 31.12 των χρήσεων 2002 – 2004:

(ΠΟΣΑ ΣΕ ΧΙΛ. €)	2002	2003	2004
Ταμείο	38,95	53,15	24,54
Καταθέσεις Όψεως και Προθεσμίας	4.211,20	716,05	203,34
ΣΥΝΟΛΟ	4.250,15	769,20	227,87

Στον πίνακα που ακολουθεί παρουσιάζεται η ανάλυση του υπολοίπου του λογαριασμού «Καταθέσεις Όψεως και Προθεσμίας» την 31.12.2004:

ΚΑΤΑΘΕΣΕΙΣ ΟΨΕΩΣ 31.12.2004

(ΠΟΣΑ ΣΕ ΧΙΛ. €)	ΕΥΡΩ	ΞΕΝΟ ΝΟΜΙΣΜΑ (ΙΣΟΤΙΜΟ ΣΕ €)	ΣΥΝΟΛΟ
ΕΘΝΙΚΗ ΤΡΑΠΕΖΑ ΤΗΣ ΕΛΛΑΔΟΣ Α.Ε.	109,39	0,00	109,39
ΕΜΠΟΡΙΚΗ ΤΡΑΠΕΖΑ ΤΗΣ ΕΛΛΑΔΟΣ Α.Ε.	4,00		4,00
ΤΡΑΠΕΖΑ ΓΕΝΙΚΗ	1,50		1,50
ΤΡΑΠΕΖΑ ALPHA BANK Α.Ε.	24,30		24,30
EFG EUROBANK – ERGASIAS Α.Ε.	7,17		7,17
ΤΡΑΠΕΖΑ ΑΓΡΟΤΙΚΗ	3,00		3,00
ΤΡΑΠΕΖΑ ΠΕΙΡΑΙΩΣ	1,97		1,97
ΤΡΑΠΕΖΑ ΚΥΠΡΟΥ	2,00		2,00
ΚΑΤΑΘΕΣΕΙΣ REPOS ΕΤΕ	50,00		50,00
ΣΥΝΟΛΟ	203,34		203,34

Μεταβατικοί Λογαριασμοί Ενεργητικού

Το υπόλοιπο των μεταβατικών λογαριασμών Ενεργητικού κατά την 31.12 των χρήσεων 2002 – 2004 παρουσιάζει αυξομειώσεις και διαμορφώθηκε από € 1.235,17 χιλ. την 31.12.2002 σε € 811,23 χιλ. την 31.12.2003, ενώ κατά την 31.12.2004 παρουσίασε μείωση και διαμορφώθηκε σε € 583,40 χιλ. περίπου. Στον παρακάτω πίνακα παρατίθεται η ανάλυση του υπολοίπου των μεταβατικών λογαριασμών Ενεργητικού κατά την 31.12 των χρήσεων 2002 – 2004:

ΜΕΤΑΒΑΤΙΚΟΙ ΛΟΓΑΡΙΑΣΜΟΙ ΕΝΕΡΓΗΤΙΚΟΥ 2002 – 2004

(ΠΟΣΑ ΣΕ ΧΙΛ. €)	2002	2003	2004
Έξοδα Επόμενων Χρήσεων	295,54	358,30	373,69
Έξοδα Χρήσεως Εισπρακτέα	326,79	229,99	171,24
Λοιποί Μεταβατικοί Λογ/σμοί Ενεργητικού	612,84	222,94	38,47
ΣΥΝΟΛΟ	1.235,17	811,23	583,40

Σύνολο Ενεργητικού

Κατά την περίοδο των χρήσεων 2002 – 2004, το σύνολο του ενεργητικού της εταιρείας διαμορφώθηκε από € 155.099,78 χιλ. την 31.12.2002 σε € 153.564,76 χιλ. την 31.12.2003, ενώ κατά την 31.12.2004 το σύνολο του Ενεργητικού της εταιρείας διαμορφώθηκε σε € 168.044,77 χιλ. Η αύξηση του Ενεργητικού της Εταιρείας κατά την 31.12 των χρήσεων 2002 – 2004 επήλθε ως αποτέλεσμα της σημαντικής αύξησης των Ενσώματων Ακτινοποιήσεων καθώς και των Αποθεμάτων της Εταιρείας.

Λογαριασμοί Τάξεως Χρεωστικοί

Στον πίνακα που ακολουθεί παρουσιάζεται η ανάλυση των «Λογαριασμών Τάξεως» της εταιρείας κατά την υπό εξέταση περίοδο:

ΛΟΓΑΡΙΑΣΜΟΙ ΤΑΞΕΩΣ ΧΡΕΩΣΤΙΚΟΙ

(ΠΟΣΑ ΣΕ ΧΙΛ. €)	2002	2003	2004
Αλλότρια Περιουσιακά Στοιχεία	0,03	3,86	3,86
Χρεωστικοί Λογαριασμοί Εγγυήσεων και Εμπράγματων Ασφαλειών	829,14	1.159,22	1.752,09
Λοιποί Λογαριασμοί Τάξεως	0,05	9,69	9,69
ΣΥΝΟΛΟ	829,22	1.172,77	1.765,64

ΠΑΘΗΤΙΚΟ

Ίδια Κεφάλαια

Τα Ίδια Κεφάλαια της εταιρείας κατά την 31.12 των χρήσεων 2002 – 2004 παρουσίασαν μεταβολή και διαμορφώθηκαν από € 99.198,17 χιλ. την 31.12.2002 σε € 96,217,63 χιλ. την 31.12.2003, ενώ κατά την 31.12.2004, τα ίδια Κεφάλαια της εταιρείας ανήλθαν σε € 88,372,21 χιλ. Στον παρακάτω πίνακα παρατίθεται η ανάλυση των Ιδίων Κεφαλαίων της εταιρείας κατά την 31.12 των χρήσεων 2002 – 2004:

(ΠΟΣΑ ΣΕ ΧΙΛ. €)	2002	2003	2004
Μετοχικό Κεφάλαιο			
Καταβλημένο	46.989,19	46.989,19	46.989,19
Οφειλόμενο			
Διαφορά από Έκδοση Μετοχών υπέρ το Άρτιο	50.170,66	50.170,66	36.223,49
Διαφορά Αναπροσαρμογής – Επιχορηγήσεις Επενδύσεων			
Διαφορά από Αναπροσαρμογή αξίας Λοιπών Περιουσιακών Στοιχείων	0,00	296,74	26,81
Επιχορηγήσεις Επενδύσεων Πάγιου Ενεργητικού	2.632,21	3.137,29	3.126,17
Αποθεματικά Κεφάλαια			
Τακτικό Αποθεματικό	-6.760,94	-13.180,50	-8.869,78
Αφορολόγητο Αποθεματικό Ειδικών Διατάξεων Νόμων	45,69	45,69	45,69
Αποθεματικό για ίδιες μετοχές	0,00	479,55	479,55
Αφορολόγητο αποθεματικό Ειδικών Διατάξεων Νόμων	2.951,67	3.350,81	4.171,56
Αποτελέσματα εις Νέο			
Υπόλοιπο Κερδών χρήσεως εις Νέο	3.169,69	4.928,20	6.179,52
ΣΥΝΟΛΟ	99.198,17	96.217,63	88.372,21


ΠΙΝΑΚΑΣ ΑΝΑΜΟΡΦΩΣΗΣ ΚΑΘΑΡΗΣ ΘΕΣΗΣ ΤΗΣ ΝΗΡΕΥΣ ΙΧΘΥΟΚΑΛΛΙΕΡΓΕΙΕΣ ΧΙΟΥ Α.Ε.

(ΠΟΣΑ ΣΕ ΧΙΛ. €)	31.12.2004
Ίδια Κεφάλαια βάσει Ισολογισμού	88.372,21
Μείον :	
Επισφαλείς – Επίδικες και καθυστερημ. Απαιτήσεις	1.976,40
Σύνολο Αναμορφώσεων	-1.976,40
Αναμορφωμένα Ίδια Κεφάλαια	86.395,81
Αναμορφωμένη Λογιστική Αξία Μετοχής	2,98

Επιχορηγήσεις Παγίων Επενδύσεων

Το υπόλοιπο του λογαριασμού «Επιχορηγήσεις Παγίων Επενδύσεων» την 31.12.2004 διαμορφώθηκε σε € 3.126,17 χιλ.. Στον πίνακα που ακολουθεί παρουσιάζονται οι επιχορηγήσεις που αναλογούν στη χρήση 2004:

ΕΠΙΧΟΡΗΓΗΣΕΙΣ ΠΑΓΙΩΝ ΕΠΕΝΔΥΣΕΩΝ

(ΠΟΣΑ ΣΕ ΧΙΛ. €)	31.12.2004
Επιδ/ση Ν.2792 (45%)	127.195,53
BASSMAP GENETICS	9.122,00
Επιδ/ση Ν.3699 (45%)	101.756,88
Επιδ/ση Ν.2792/99 (50%)	308.073,50
ΣΥΝΟΛΟ	546.147,91

Στον πίνακα που ακολουθεί παρουσιάζεται η ανάλυση του λογαριασμού Αφορολόγητα Αποθεματικά Ειδικών Διατάξεων Νόμων της εταιρείας την 31.12.2004:

ΑΦΟΡΟΛΟΓΗΤΑ ΑΠΟΘΕΜΑΤΙΚΑ ΕΙΔΙΚΩΝ ΔΙΑΤΑΞΕΩΝ ΝΟΜΩΝ

(ΠΟΣΑ ΣΕ ΧΙΛ. €)	31.12.2004
Αφορολόγητα αποθεματικά ειδικών διατάξεων Ν 1828/89	154,51
Αφορολόγητα αποθεματικά ειδικών διατάξεων Ν 1892/90	2.534,41
Αφορολόγητα αποθεματικά από απαλλασ. φορολ. έσοδα	60,68
Αποθεματικά από έσοδα φορολογηθέντα κατ' ειδικό τρόπο	166,49
Πώληση Χρεογράφων	10,56
Αφορολόγητα αποθεματικά Ν Δ 3220/2004 (35%)	636,40
Αποθεματικά απαλλασσόμενα της φορολογίας έσοδα 1998	36,88
Αποθεματικά απαλλασσόμενα της φορολογίας έσοδα 1999	11,83
Αποθεματικά απαλλασσόμενα της φορολογίας έσοδα 2000	110,05
Αποθεματικά από έσοδα φορολογηθέντα κατ' ειδικό τρόπο 1998	45,66
Αποθεματικά από έσοδα φορολογηθέντα κατ' ειδικό τρόπο 1999	1,24
Αποθεματικά από έσοδα φορολογηθέντα κατ' ειδικό τρόπο 2000	0,31
Αποθεματικά από έσοδα φορολογηθέντα κατ' ειδικό τρόπο 2004	54,01
Αφορολ. Αποθεματ. από κέρδη εκ πωλήσεως μετοχών μέσω Χ.Α.	348,45
ΣΥΝΟΛΟ	4.171,56

Προβλέψεις

Το υπόλοιπο του λογαριασμού «Προβλέψεις» της εταιρείας κατά την 31.12 των χρήσεων 2002 – 2004, διαμορφώθηκε σε € 901,93 χιλ. Στον παρακάτω πίνακα παρατίθεται η ανάλυση του εν λόγω λογαριασμού κατά την 31.12 των χρήσεων 2002 – 2004:

ΠΡΟΒΛΕΨΕΙΣ

(ΠΟΣΑ ΣΕ ΧΙΛ. €)	2002	2003	2004
Προβλέψεις για Αποζημίωση Προσωπικού	595,82	699,79	901,10
Λοιπές Προβλέψεις	7,78	0,49	0,83
ΣΥΝΟΛΟ	603,60	700,28	901,93

Βραχυπρόθεσμες Υποχρεώσεις

Οι βραχυπρόθεσμες υποχρεώσεις της εταιρείας κατά την 31.12 των χρήσεων 2002 – 2004 παρουσίασαν σημαντική αύξηση και διαμορφώθηκαν από € 37.658,70 χιλ. την 31.12.2002 σε € 38.817,90 χιλ. την 31.12.2003 και σε € 63.918,15 χιλ. την 31.12.2004. Η εν λόγω αύξηση είναι αποτέλεσμα κυρίως της αύξησης που παρουσίασε το υπόλοιπο του λογαριασμού «Προμηθευτές» και «Επιταγές Πληρωτέες» και του λογ/μού «Τράπεζες Λογαριασμοί Βραχυπρόθεσμων Υποχρεώσεων» κατά την εν λόγω περίοδο.

Προμηθευτές

Κατά την 31.12 των χρήσεων 2002 – 2004 το υπόλοιπο του λογαριασμού «Προμηθευτές» διαμορφώθηκε από € 13.467,32 χιλ. την 31.12.2002 σε € 22.318,43 χιλ. την 31.12.2004, γεγονός που οφείλεται κυρίως στην αύξηση του κύκλου εργασιών της εταιρείας.

Το υπόλοιπο του λογαριασμού στις 31.12.2004 αναλύεται ως εξής:

ΑΝΑΛΥΣΗ ΠΡΟΜΗΘΕΥΤΩΝ

(ΠΟΣΑ ΣΕ ΧΙΛ. €)	31.12.2004
Προμηθευτές εσωτερικού	20.245,95
Προμηθευτές εξωτερικού	2.072,48
ΣΥΝΟΛΟ	22.318,43

Στον παρακάτω πίνακα παρατίθεται η χρονική ενηλικίωση (ageing) του υπολοίπου του λογαριασμού «Προμηθευτές» κατά την 31.12.2004:

ΠΡΟΜΗΘΕΥΤΕΣ 31.12.2004

ΔΙΑΣΤΗΜΑ ΧΡΟΝΟΥ	ΠΟΣΑ (ΣΕ ΧΙΛ. €)	%
Μέχρι 30 ημέρες	1.000,00	4,48%
Από 31 - 60 ημέρες	2.266,05	10,15%
Από 61 - 90 ημέρες	3.888,57	17,42%
Από 91 - 120 ημέρες	3.419,61	15,32%
Από 121 - 180 ημέρες	6.181,43	27,70%
Από 181 - 360 ημέρες	5.562,77	24,93%
Πάνω από 360 ημέρες		
ΣΥΝΟΛΟ	22.318,43	100,00%



Στον πίνακα που ακολουθεί παρουσιάζονται τα κυριότερα υπόλοιπα προμηθευτών κατά την 31.12.2004:

ΠΡΟΜΗΘΕΥΤΕΣ 31.12.2004

	ΠΟΣΑ (ΣΕ ΧΙΛ. €)	%
FEEDUS AEBE	12.937,62	57,97%
BIOMAR HELLENIC ABEET	987,47	4,42%
KILIC DENIZ URUNLERI URETIMI	879,83	3,94%
CORPENS INTERNATIONAL BV	721,05	3,23%
PLAGTON AE	803,73	3,60%
Λοιποί Προμηθευτές	5.988,73	26,84%
ΣΥΝΟΛΟ	22.318,43	100,0%

Όσον αφορά στα κυριότερα υπόλοιπα των προμηθευτών, ποσοστό 57,97% των προμηθευτών της Εταιρείας ήτοι 12.937,62 χιλ. ευρώ αναφέρεται στη θυγατρική της FEEDUS A.E., ενώ ουδείς εκ των υπολοίπων προμηθευτών της με συνολικό ποσοστό 26,84% καταλαμβάνει ποσοστό ανώτερο του 5%.

Επιταγές Πληρωτέες

Το υπόλοιπο του λογαριασμού «Επιταγές Πληρωτέες» κατά την 31.12 των χρήσεων 2002 – 2004, παρουσίασε αύξηση και διαμορφώθηκε από € 5.523,87 χιλ. την 31.12.2002, σε € 8.881,83 χιλ. την 31.12.2003, ενώ κατά την 31.12.2004 το υπόλοιπο του εν λόγω λογαριασμού διαμορφώθηκε σε € 16.011,12 χιλ.

Στον παρακάτω πίνακα παρατίθεται η χρονική ενηλικίωση (ageing) του υπολοίπου του λογαριασμού «Επιταγές Πληρωτέες» κατά την 31.12.2004:

ΕΠΙΤΑΓΕΣ ΠΛΗΡΩΤΕΕΣ 31.12.2004	ΠΟΣΑ (ΣΕ ΧΙΛ. €)	%
Μέχρι 30 ημέρες	4.670,28	29,17
Από 31 - 60 ημέρες	2.616,45	16,34
Από 61 - 90 ημέρες	1.590,73	9,94
Από 91 - 120 ημέρες	1.234,38	7,71
Από 121 - 180 ημέρες	3.914,37	24,45
Από 181 - 360 ημέρες	1.643,79	10,27
Πάνω από 360 ημέρες	341,11	2,13
ΣΥΝΟΛΟ	16.011,11	100,00%

Μακροπρόθεσμες Τραπεζικές Υποχρεώσεις

Η ανάλυση του υπολοίπου του λογαριασμού «Μακροπρόθεσμες Τραπεζικές Υποχρεώσεις» στις 31.12.2004 ανά τράπεζα και νόμισμα και χρονοδιάγραμμα αποπληρωμής του (ανάλυση κατ' έτος της εξυπηρέτησης των μακροπρόθεσμων δανείων) δίνεται στον παρακάτω πίνακα.

ΝΗΡΕΥΣ	ΕΤΟΣ			
	2005	2006	2007	ΣΥΝΟΛΟ
ΤΡΑΠΕΖΑ	σε χιλ. €	σε χιλ. €	σε χιλ. €	σε χιλ. €
ΑΓΡΟΤΙΚΗ	45,53	28,72	41,71	115,96
ΕΜΠΟΡΙΚΗ	-	-	2.650,00	2.650,00
ΕΥΡΟΒΑΝΚ	6.000,00	6.000,00	5.500,00	17.500,00
ΣΥΝΟΛΟ	6.045,53	6.028,72	8.191,71	20.265,96

Τράπεζες Λογαριασμοί Βραχυπρόθεσμων Υποχρεώσεων

Το υπόλοιπο του λογαριασμού «Τράπεζες Λογαριασμοί Βραχυπρόθεσμων Υποχρεώσεων» κατά την 31.12 των χρήσεων 2002 – 2004 διαμορφώθηκε από € 13.548,99 χιλ. την 31.12.2002, σε € 6.493,41 χιλ. την 31.12.2003 και σε € 12.012,34 χιλ. την 31.12.2004.

Κατά την 31.12.2004 οι βραχυπρόθεσμες υποχρεώσεις της εταιρείας παρουσιάζονται στον πίνακα που ακολουθεί:

ΑΝΑΛΥΣΗ ΒΡΑΧΥΠΡΟΘΕΣΜΟΥ ΔΑΝΕΙΣΜΟΥ

(ΠΟΣΑ ΣΕ ΧΙΛ. €)	31.12.2004
ΕΘΝΙΚΗ ΤΡΑΠΕΖΑ ΤΗΣ ΕΛΛΑΔΟΣ Α.Ε.	6.717,21
ΕΜΠΟΡΙΚΗ ΤΡΑΠΕΖΑ ΤΗΣ ΕΛΛΑΔΟΣ Α.Ε.	1.768,00
ΤΡΑΠΕΖΑ ΠΕΙΡΑΙΩΣ	1.000,00
ΤΡΑΠΕΖΑ ALPHA BANK Α.Ε.	1.086,13
ΤΡΑΠΕΖΑ ΚΥΠΡΟΥ	1.441,00
ΣΥΝΟΛΟ	12.012,34

Σημειώνεται ότι την 31.12.2004 η εταιρεία δεν είχε ληξιπρόθεσμες οφειλές προς τράπεζες.

Δεδουλευμένοι τόκοι δανείων μέχρι τις 31.12.2004 έχουν υπολογισθεί και επιβάρυναν τα αποτελέσματα της χρήσεως.

Υποχρεώσεις από Φόρους Τέλη και Ασφαλιστικοί Οργανισμοί

Το υπόλοιπο των λογαριασμών «Υποχρεώσεις από Φόρους – Τέλη» και «Ασφαλιστικοί Οργανισμοί» κατά την 31.12 των χρήσεων 2002 – 2004 παρουσίασε αύξηση και διαμορφώθηκε από € 1.789,73 χιλ. στις 31.12.2002, σε € 1.866,86 χιλ. στις 31.12.2003 και σε € 2.943,24 χιλ. στις 31.12.2004.

Αναλυτικότερα, κατά την 31.12 των χρήσεων 2002 – 2004, το υπόλοιπο του λογαριασμού «Υποχρεώσεις από Φόρους – Τέλη» παρουσίασε αύξηση και διαμορφώθηκε από € 1.411,56 χιλ. την 31.12.2002, σε € 1.494,51 χιλ. την 31.12.2003 και σε € 2.478,87 χιλ. 31.12.2004.

Στον παρακάτω πίνακα παρατίθεται η ανάλυση του υπολοίπου του λογαριασμού «Υποχρεώσεις από Φόρους – Τέλη» κατά την 31.12.2004:

**ΥΠΟΧΡΕΩΣΕΙΣ ΑΠΟ ΦΟΡΟΥΣ – ΤΕΛΗ**

(ΠΟΣΑ ΣΕ ΧΙΛ. €)	31.12.2004
Φόροι - Τέλη Αμοιβών Προσωπικού	159,82
Φόροι - Τέλη Αμοιβών Τρίτων	9,05
Φόρος Εισοδήματος Φορολογητέων Κερδών	1.787,27
Λοιποί φόροι - τέλη	522,73
ΣΥΝΟΛΟ	2.478,87

Ο λογαριασμός «Φόροι - Τέλη Αμοιβών Προσωπικού» ποσού € 159,82 χιλ. αφορά στο φόρο μισθωτών υπηρεσιών.

Ο λογαριασμός «Φόρος Εισοδήματος Φορολογητέων Κερδών» ποσού € 1.787,27 χιλ. αφορά στο φόρο εισοδήματος για τη χρήση 2004.

Κατά την 31.12 των χρήσεων 2002 – 2004, το υπόλοιπο του λογαριασμού « Ασφαλιστικοί Οργανισμοί » της εταιρείας παρουσίασε διακύμανση και διαμορφώθηκε από € 378,17 χιλ. την 31.12.2002 σε € 372,35 χιλ. την 31.12.2003, ενώ κατά την 31.12.2004 το υπόλοιπο του εν λόγω λογαριασμού διαμορφώθηκε σε € 464,37 χιλ. Το υπόλοιπο του εν λόγω λογαριασμού για τη χρήση 2004 αφορά κατά ποσό € 415,89 χιλ. υποχρεώσεις προς το Ι.Κ.Α., κατά ποσό € 45,84 χιλ. υποχρεώσεις προς λοιπά ταμεία κύριας ασφάλισης και ποσό € 2,64 χιλ. υποχρεώσεις προς επικουρικά ταμεία.

Σημειώνεται ότι δεν υφίστανται ληξιπρόθεσμες οφειλές σε φόρους, ασφαλιστικούς οργανισμούς και τράπεζες.

Μερίσματα Πληρωτέα

Το υπόλοιπο του λογαριασμού «Μερίσματα Πληρωτέα» κατά την 31.12 των χρήσεων 2002 – 2004 παρουσίασε διακυμάνσεις και διαμορφώθηκε από € 140,23 χιλ. την 31.12.2002, σε € 126,47 χιλ. την 31.12.2003, ενώ κατά την 31.12.2004 το υπόλοιπο του εν λόγω λογαριασμού διαμορφώθηκε σε € 1.980,72 χιλ. περίπου.

Λοιπές Υποχρεώσεις

Οι λοιπές υποχρεώσεις της εταιρείας κατά την 31.12 των χρήσεων 2002 – 2004 αφορούσαν κυρίως το υπόλοιπο του λογαριασμού «Πιστωτές Διάφοροι». Κατά την 31.12.2004 οι λοιπές υποχρεώσεις της εταιρείας αφορούσαν το υπόλοιπο του λογαριασμού «Πιστωτές Διάφοροι», η ανάλυση του οποίου παρατίθεται στον παρακάτω πίνακα:

ΠΙΣΤΩΤΕΣ ΔΙΑΦΟΡΟΙ

(ΠΟΣΑ ΣΕ ΧΙΛ. €)	31.12.2004
Αποδοχές Προσωπικού	590,41
Δικαιούχοι Αμοιβών	368,92
Λοιπές Βραχυπρόθεσμες Υποχρεώσεις	1.196,88
Εκτελωνιστές λογ. Προς Απόδοση	15,62
ΣΥΝΟΛΟ	2.171,83

Ο λογαριασμός «Δικαιούχοι Αμοιβών», ποσού € 368,92 χιλ. την 31.12.2004, αφορά σε αμοιβές και ποσοστά μελών Δ.Σ. που προέκυψαν κυρίως από την διανομή κερδών της χρήσης 2004. Επίσης, ο λογαριασμός «Λοιπές Βραχυπρόθεσμες Υποχρεώσεις», ποσού 1.196,88 χιλ., αφορά σε διάφορους πιστωτές.

Μεταβατικοί Λογαριασμοί Παθητικού

Το υπόλοιπο των μεταβατικών λογαριασμών του παθητικού κατά την 31.12 των χρήσεων 2002 – 2004 παρουσίασε διακύμανση και διαμορφώθηκε από € 286,50 χιλ. την 31.12.2002, σε € 212,82 χιλ. την 31.12.2003, ενώ κατά την 31.12.2004 το υπόλοιπο των εν λόγω λογαριασμών διαμορφώθηκε σε € 632,04 χιλ.

Κατά την υπό εξέταση περίοδο το μεγαλύτερο μέρος των μεταβατικών λογαριασμών παθητικού αφορούσε σε έξοδα χρήσεως δεδουλευμένα. Στον παρακάτω πίνακα παρατίθεται η ανάλυση των μεταβατικών λογαριασμών κατά την 31.12 των χρήσεων 2002 – 2004:

ΜΕΤΑΒΑΤΙΚΟΙ ΛΟΓΑΡΙΑΣΜΟΙ ΠΑΘΗΤΙΚΟΥ

(ΠΟΣΑ ΣΕ ΧΙΛ. €)	2002	2003	2004
Έξοδα Χρήσεως Δεδουλευμένα	194,50	147,32	507,04
Λοιποί μεταβατικοί λογαριασμοί	92,00	65,50	125,00
ΣΥΝΟΛΟ	286,50	212,82	632,04

Λογαριασμοί Τάξεως

Στον πίνακα που ακολουθεί παρουσιάζεται η ανάλυση των «Λογαριασμών Τάξεως» της Εταιρείας κατά την υπό εξέταση περίοδο:

ΛΟΓΑΡΙΑΣΜΟΙ ΤΑΞΕΩΣ ΠΙΣΤΩΤΙΚΟΙ

(ΠΟΣΑ ΣΕ ΧΙΛ. €)	2002	2003	2004
Δικαιούχοι αλλότριων περιουσιακών στοιχείων	0,03	3,86	3,86
Πιστωτικοί λογ/σμοί εγγυήσεων και εμπράγματων ασφαλειών	829,14	1.159,22	1.752,09
Λοιποί Λογαριασμοί Τάξεως	0,05	9,69	9,69
ΣΥΝΟΛΟ	829,22	1.172,77	1.765,64

Μερισματική Πολιτική

Κατά την Ελληνική Νομοθεσία και το Καταστατικό της Εταιρείας το ελάχιστο μέρισμα που διατίθεται επίσης στους Μετόχους, δεν μπορεί να είναι μικρότερο από το 35% των προ φόρων κερδών της Εταιρείας, αφαιρουμένων των εταιρικών βαρών, του Τακτικού Αποθεματικού, καθώς και του αναλογούντος Φόρου ή το 6% επί του καταβλημένου Μετοχικού της Κεφαλαίου, αφαιρουμένου του αναλογούντος Φόρου.

Η Εταιρεία δε διένειμε μέρισμα για τις χρήσεις 2002 και 2003, λόγω περιορισμών εκ του κωδ. Νόμου 2190/1920, αρ. 44α, βάσει του οποίου τα Ίδια Κεφάλαια μετά από τη διανομή μερίσματος θα έπρεπε να μην είναι μικρότερα του Μετοχικού Κεφαλαίου, προσαυξημένου με τα αδιανέμητα (βάσει του Νόμου) Αποθεματικά Κεφάλαια.

Η Α' Επαναληπτική Έκτακτη Γενική Συνέλευση των Μετόχων της Εταιρείας, που έλαβε χώρα στις 14-12-2004, μέσω της ταυτόχρονης αυξομείωσης του Μετοχικού Κεφαλαίου της Εταιρείας που αποφάσισε, συμψήφισε τις ζημιές που προέκυψαν από αποτίμηση χρεογράφων συνολικού ποσού περίπου 15 εκατ. ευρώ, με αντίστοιχα κεφάλαια προερχόμενα από τα Υπέρ το άρτιο Αποθεματικά, ούτως ώστε μαζί με τον εξορθολογισμό των οικονομικών μεγεθών λόγω διαγραφής των παραπάνω ζημιών, να επιτευχθεί και η άρση των περιορισμών του εν λόγω Νόμου.

Στον ακόλουθο πίνακα συνοψίζεται η μερισματική πολιτική της Εταιρείας για τη χρήση 2004.

(ΠΟΣΑ ΣΕ ΧΙΛ. €)	2004
Κέρδη μετά από Φόρους Χρήσης, Αμοιβές Δ.Σ. & Φόρους Φορολογικού Ελέγχου προηγ. χρήσεων	3.705,70
Μέρισμα	
Πρώτο Μέρισμα	1.832,58
Πρόσθετο Μέρισμα	23,78
Σύνολο Καταβληθέντος Μερίσματος	1.856,36
ως % επί των Κερδών μετά από Φόρους Χρήσης, Αμοιβές Δ.Σ. & Φόρους Φορολογικού Ελέγχου προηγ. χρήσεων	50,1%



Επίσης, με την από 27-2-2005 ΑΝΑΓΓΕΛΙΑ ΣΚΟΠΟΥΜΕΝΩΝ ΕΤΑΙΡΙΚΩΝ ΠΡΑΞΕΩΝ στην οποία προέβη η Εταιρεία ανακοινώνει σύμφωνα με το άρθρο 277 παρ. 2γ του Κανονισμού Χρηματιστηρίου Αθηνών, ότι η καταβολή μερίσματος από τα κέρδη χρήσεως 2004 θα πραγματοποιηθεί στο διάστημα από την 20ή έως την 30ή Αυγούστου 2005.

8.3 Χρηματοοικονομικοί Δείκτες

Στον παρακάτω πίνακα παρατίθενται οι κυριότεροι χρηματοοικονομικοί δείκτες της Εταιρείας:

ΧΡΗΜΑΤΟΟΙΚΟΝΟΜΙΚΟΙ ΔΕΙΚΤΕΣ

	2002	2003	2004
ΔΕΙΚΤΕΣ ΕΞΕΛΙΞΗΣ (%)			
Κύκλου Εργασιών	13,1%	13,4%	17,0%
Κερδών προ Φόρων	-61,1%	143,6%	80,4%
Κερδών μετά από Φόρους Χρήσης και Αμοιβές Δ.Σ.	-49,01%	120,3%	64,3%
Κερδών μετά από Φόρους Χρήσης και Αμοιβές Δ.Σ. και Φόρους Φορολογικού Ελέγχου προηγούμενων Χρήσεων	-122,7%	-595,6%	64,3%
Ενσώματων Παγίων (σε αξία κτήσης)	0,7%	-1,2%	41,4%
Συνολικών Απασχολούμενων Κεφαλαίων	-0,4%	-1,0%	9,4%
ΔΕΙΚΤΕΣ ΑΠΟΔΟΤΙΚΟΤΗΤΑΣ (προ Φόρων) (%)			
Μέσου Όρου Ιδίων Κεφαλαίων	1,20%	3,11%	5,95%
Μέσου Όρου Συνολικών Απασχολούμενων Κεφαλαίων	1,94%	3,23%	4,50%
ΔΕΙΚΤΕΣ ΡΕΥΣΤΟΤΗΤΑΣ (: 1)			
Γενική Ρευστότητα	2,26	2,20	1,78
Άμεση Ρευστότητα	1,14	1,02	0,70
Λειτουργική Ταμιακή Ροή / Χρηματοοικονομικά Έξοδα	-0,16	2,31	-1,31
Λειτουργική Ταμιακή Ροή / Σύνολο Φόρων	-1,22	5,64	-1,60
ΔΕΙΚΤΕΣ ΚΥΚΛΟΦΟΡΙΑΚΗΣ ΤΑΧΥΤΗΤΑΣ (ΗΜΕΡΕΣ)			
Απαιτήσεων	174	145	139
Προμηθευτών (επί των αγορών)	184	191	240
Αποθεμάτων	362	348	467
ΔΕΙΚΤΕΣ ΔΑΝΕΙΑΚΗΣ ΕΠΙΒΑΡΥΝΣΗΣ (: 1)			
Ξένα προς Ίδια Κεφάλαια	0,56	0,59	0,89
Συνολικές Τραπεζικές Υποχρεώσεις προς Ίδια Κεφάλαια	0,31	0,31	0,37
ΔΕΙΚΤΕΣ ΧΡΗΜΑΤΟΟΙΚΟΝΟΜΙΚΗΣ ΕΠΙΒΑΡΥΝΣΗΣ (%)			
Χρηματοοικονομικά Έξοδα / Μικτό Κέρδος	13,8%	13,0%	9,2%
Χρηματοοικονομικά Έξοδα / Κέρδη προ Φόρων και Χρεωστικών Τόκων	58,5%	38,7%	24,2%

ΕΠΕΞΗΓΗΣΗ ΧΡΗΜΑΤΟΟΙΚΟΝΟΜΙΚΩΝ ΔΕΙΚΤΩΝ

ΔΕΙΚΤΕΣ ΕΞΕΛΙΞΗΣ (%)

Κύκλου Εργασιών	$[(\text{Κύκλος Εργασιών Τρέχουσας Χρήσης} - \text{Κύκλος Εργασιών Προηγούμενης Χρήσης}) / \text{Συνολικός Κύκλος Εργασιών Προηγούμενης Χρήσης}] * 100$
Κερδών προ Φόρων =	$[(\text{Κέρδη προ Φόρων Τρέχουσας Χρήσης} - \text{Κέρδη προ Φόρων Προηγούμενης Χρήσης}) / \text{Κέρδη προ Φόρων Προηγούμενης Χρήσης}] * 100$
Κερδών μετά από Φόρους Χρήσης και Αμοιβές Δ.Σ. =	$[(\text{Κέρδη μετά από Φόρους Χρήσης \& Αμοιβές Δ.Σ. Τρέχουσας Χρήσης} - \text{Κέρδη μετά από Φόρους Χρήσης \& Αμοιβές Δ.Σ. Προηγούμενης Χρήσης}) / \text{Κέρδη μετά από Φόρους Χρήσης \& Αμοιβές Δ.Σ. Προηγούμενης Χρήσης}] * 100$
Κερδών μετά από Φόρους Χρήσης, Αμοιβές Δ.Σ. \& Φόρους Φορολ. Ελέγχου Προηγ. Χρήσεων =	$[(\text{Κέρδη μετά από Φόρους Χρήσης, Αμοιβές Δ.Σ. \& Φόρους Φορολογικού Ελέγχου Προηγούμενων Χρήσεων Τρέχουσας Χρήσης} - \text{Κέρδη μετά από Φόρους Χρήσης, Αμοιβές Δ.Σ. \& Φόρους Φορολογικού Ελέγχου Προηγούμενων Χρήσεων Προηγούμενης Χρήσης}) / \text{Κέρδη μετά από Φόρους Χρήσης, Αμοιβές Δ.Σ. \& Φόρους Φορολογικού Ελέγχου Προηγούμενων Χρήσεων Προηγούμενης Χρήσης}] * 100$
Ενσώματων Παγίων (Αξία Κτήσης) =	$[(\text{Ενσώματα Πάγια Τρέχουσας Χρήσης} - \text{Ενσώματα Πάγια Προηγούμενης Χρήσης}) / \text{Ενσώματα Πάγια Προηγούμενης Χρήσης}] * 100$
Συνολικών Απασχολούμενων Κεφαλαίων =	$[(\text{Σύνολο Παθητικού Τρέχουσας Χρήσης} - \text{Σύνολο Παθητικού Προηγούμενης Χρήσης}) / \text{Σύνολο Παθητικού Προηγούμενης Χρήσης}] * 100$

ΔΕΙΚΤΕΣ ΠΕΡΙΘΩΡΙΩΝ ΚΕΡΔΟΥΣ (%)

Μικτού Κέρδους (προ Αποσβέσεων)	$[\text{Σύνολο Μικτού Κέρδους (προ Αποσβέσεων)} / \text{Σύνολο Κύκλου Εργασιών}] * 100$
Καθαρού Κέρδους προ Φόρων	$[\text{Καθαρά Κέρδη προ Φόρων} / \text{Σύνολο Κύκλου Εργασιών}] * 100$

ΔΕΙΚΤΕΣ ΑΠΟΔΟΤΙΚΟΤΗΤΑΣ (πριν από φόρους) (%)

Αποδοτικότητα μέσου όρου Ιδίων Κεφαλαίων =	$\{ \text{Κέρδη Προ Φόρων Τρέχουσας Χρήσης} / [(\text{Ίδια Κεφάλαια Τρέχουσας Χρήσης} + \text{Ίδια Κεφάλαια Προηγούμενης Χρήσης}) / 2] \} * 100$
Αποδοτικότητα μέσου όρου Συνολικών Απασχολούμενων Κεφαλαίων =	$(\text{Κέρδη προ Φόρων Τρέχουσας Χρήσης} + \text{Χρεωστικοί Τόκοι}) / [(\text{Σύνολο Παθητικού Τρέχουσας Χρήσης} + \text{Σύνολο Παθητικού Προηγούμενης Χρήσης}) / 2] * 100$

ΔΕΙΚΤΕΣ ΡΕΥΣΤΟΤΗΤΑΣ (:1)

Γενική Ρευστότητα =	$(\text{Κυκλοφορούν Ενεργητικό} + \text{Μεταβατικοί Λογαριασμοί Ενεργητικού}) / (\text{Σύνολο Βραχυπρόθεσμων Υποχρεώσεων} + \text{Μεταβατικοί Λογαριασμοί Παθητικού})$
Άμεση Ρευστότητα =	$(\text{Κυκλοφορούν Ενεργητικό} + \text{Μεταβατικοί Λογαριασμοί Ενεργητικού} - \text{Αποθέματα}) / (\text{Βραχυπρόθεσμες Υποχρεώσεις} + \text{Μεταβατικοί Λογαριασμοί Παθητικού})$
Λειτουργική Ταμιακή Ροή / Χρηματοοικονομικά Έξοδα =	Λειτουργική Ταμιακή Ροή / Χρεωστικοί Τόκοι
Λειτουργική Ταμιακή Ροή / Σύνολο Φόρων =	Λειτουργική Ταμιακή Ροή / Σύνολο Φόρων Τρέχουσας Χρήσης

ΔΕΙΚΤΕΣ ΚΥΚΛΟΦΟΡΙΑΚΗΣ ΤΑΧΥΤΗΤΑΣ (ημέρες)

Απαιτήσεων =	$[(\text{Πελάτες, Γραμμάτια \& Επιταγές Εισπρακτέες, Γραμμάτια \& Επιταγές σε καθυστέρηση Τρέχουσας χρήσης}) / \text{Κύκλος Εργασιών τρέχουσας χρήσης}] * 365$
Προμηθευτών =	$[(\text{Προμηθευτές, Γραμμάτια \& Επιταγές Πληρωτέες Τρέχουσας Χρήσης}) / \text{Σύνολο Αγορών τρέχουσας Χρήσης}] * 365$
Αποθεμάτων =	$(\text{Αποθέματα Τρέχουσας Χρήσης} / \text{Κόστος Πωληθέντων προ αποσβέσεων Τρέχουσας Χρήσης}) * 365$

ΔΕΙΚΤΕΣ ΔΑΝΕΙΑΚΗΣ ΕΠΙΒΑΡΥΝΣΗΣ (:1)

Ξένα / Ίδια Κεφάλαια =	$(\text{Μακροπρόθεσμες Υποχρεώσεις} + \text{Βραχυπρόθεσμες Υποχρεώσεις} + \text{Μεταβατικοί Λογαριασμοί Παθητικού}) / \text{Σύνολο Ιδίων Κεφαλαίων}$
Συνολικές Τραπεζικές Υποχρεώσεις / Ίδια Κεφάλαια =	$(\text{Μακροπρόθεσμα Δάνεια Τραπεζών} + \text{Βραχυπρόθεσμες Υποχρεώσεις προς Τράπεζες} + \text{Τραπεζικές Υποχρεώσεις πληρωτέες στην επόμενη χρήση}) / \text{Σύνολο Ιδίων Κεφαλαίων}$

ΔΕΙΚΤΕΣ ΧΡΗΜΑΤΟΟΙΚΟΝΟΜΙΚΗΣ ΕΠΙΒΑΡΥΝΣΗΣ (%)

Χρηματοοικονομικά Έξοδα / Μικτό Κέρδος =	Χρεωστικοί Τόκοι / Μικτό Κέρδος προ Αποσβέσεων
Χρηματοοικονομικά Έξοδα / Κέρδη προ Τόκων και Φόρων =	Χρεωστικοί Τόκοι / (Κέρδη προ Φόρων + Χρεωστικοί Τόκοι)



ΑΝΑΜΟΡΦΩΜΕΝΟΙ ΧΡΗΜΑΤΟΟΙΚΟΝΟΜΙΚΟΙ ΔΕΙΚΤΕΣ

Με βάση τις παρατηρήσεις του Ορκωτού Ελεγκτή - Λογιστή και την εκτίμησή του για πιθανές φορολογικές διαφορές για τις χρήσεις 2002 - 2004 παρατίθενται παρακάτω οι βασικοί αναμορφωμένοι χρηματοοικονομικοί δείκτες για τις χρήσεις 2002 - 2004.

ΒΑΣΙΚΟΙ ΑΝΑΜΟΡΦΩΜΕΝΟΙ ΧΡΗΜΑΤΟΟΙΚΟΝΟΜΙΚΟΙ ΔΕΙΚΤΕΣ

ΧΡΗΣΗ	2002	2003	2004
Εξέλιξης (%)			
Κερδών προ Φόρων	*	*	103,5%
Κερδών μετά από Φόρους Χρήσης & Αμοιβές Δ.Σ.	*	*	91,5%
Κερδών μετά από Φόρους Χρήσης, Αμοιβές Δ.Σ. και Φόρους Φορολογικού Ελέγχου	*	*	91,5%
Περιθώριο Κέρδους (%)			
Καθαρού Κέρδους (προ φόρων)	*	3,6%	6,3%
Αποδοτικότητα (προ φόρων) (%)			
Μέσου Όρου Ιδίων Κεφαλαίων	*	2,3%	5,0%
Μέσου Όρου Συνολικών Απασχολούμενων Κεφαλαίων	*	2,7%	4,0%
Δανειακής Επιβάρυνσης (:1)			
Ξένα Κεφάλαια / Ίδια Κεφάλαια	0,59	0,56	0,91
Τραπεζικές Υποχρεώσεις / Ίδια Κεφάλαια	0,33	0,30	0,37
Χρηματοοικονομικής Επιβάρυνσης (%)			
Χρηματοοικονομικά Έξοδα / Κέρδη προ Φόρων & Χρεωστικών Τόκων	*	45,6%	27,3%

* Λόγω του ότι τα αναμορφωμένα αποτελέσματα της Εταιρείας μεταβάλλονται από αρνητικά τη χρήση 2002 σε θετικά στη χρήση 2003, δεν είναι δυνατή η εξαγωγή κάποιων από τους παραπάνω αναμορφωμένους χρηματοοικονομικούς δείκτες για τις χρήσεις 2002 και 2003.

Οι πηγές και οι χρήσεις κεφαλαίων της εταιρείας για την τριετία 2002 – 2004 παρατίθενται στον παρακάτω πίνακα:

ΠΗΓΕΣ ΚΑΙ ΧΡΗΣΕΙΣ ΚΕΦΑΛΑΙΩΝ

(ΠΟΣΑ ΣΕ ΧΙΛ. €)	ΣΥΝΟΛΟ				
	2002	2003	2004	2002 - 2004	
ΠΗΓΕΣ ΚΕΦΑΛΑΙΩΝ					%
Κέρδη προ Φόρων	1.248,55	3.041,54	5487,22	9.777,31	35,49%
Αποσβέσεις (σύνολο)	3.719,98	3.058,68	3.402,53	10.181,19	36,96%
Προβλέψεις	-1.622,85	-959,5	8.141,82	5.559,47	20,18%
Καθαρή Μεταβολή Επιχορηγήσεων -					
Επενδύσεων - Αναπροσαρμογή Συμμετοχών	-1.664,11	1.281,37	-14.228,2	-14.610,94	-53,04%
Αύξηση Μακροπρόθεσμων Τραπεζικών Υποχρεώσεων	10.858,78	263,32		11.122,10	40,37%
Αύξηση Λοιπών Μακροπρόθεσμων Υποχρεώσεων	-	-	-	-	
Αύξηση Βραχυπρόθεσμου Τραπεζικού Δανεισμού	-	-	5.518,93	5.518,93	20,03%
ΣΥΝΟΛΟ	12.540,35	6.685,41	8.322,30	27.548,06	100,00%
ΧΡΗΣΕΙΣ ΚΕΦΑΛΑΙΩΝ					
Μεταβολή Κεφαλαίου Κίνησης	7.941,79	-4.539,36	10.828,07	14.230,50	51,66%
Μεταβολή Διαθεσίμων και Χρεογράφων	-4.520,81	-3.342,51	-5.885,32	-13.748,64	-49,91%
Μεταβολή στο Κεφάλαιο Εισπρακτέο στην Επόμενη Χρήση					
Καθαρή Μεταβολή Εξόδων Εγκατάστασης	-594,97	-715,90	237,78	-1.073,09	-3,90%
Καθαρή Μεταβολή Παγίων	301,56	-487,02	17.251,94	17.066,48	61,95%
Αύξηση (Μείωση) Συμμετοχών και Λοιπών					
Μακροπρόθεσμων Απαιτήσεων	1.752,10	7.928,69	-21.143,77	-11.462,98	-41,61%
Μείωση Μακροπρόθεσμων Τραπεζικών Υποχρεώσεων	-	-	-	-	-
Μείωση Λοιπών Μακροπρόθεσμων Υποχρεώσεων					
Μείωση Βραχυπρόθεσμου Τραπεζικού Δανεισμού	7.435,82	7.055,58	3.395,71	17.887,11	64,93%
Διανεμόμενα Μερίσματα			1.856,36	1.856,36	6,74%
Αμοιβές Δ.Σ. και Διανεμόμενα Κέρδη στο Προσωπικό			351	351,00	1,27%
Φόροι Εισοδήματος, Φόροι Αποθεματικών, Λοιποί					
Φόροι Χρήσης & Φόροι Φορολογικού Ελέγχου					
Προηγούμενων Χρήσεων	224,86	785,93	1.430,53	2.441,32	8,86%
ΣΥΝΟΛΟ	12.540,35	6.685,41	8.322,30	27.548,06	100,00%

* Τυχόν διαφορές μονάδων οφείλονται σε στρογγυλοποιήσεις



Σημειώσεις:

- (1) Προβλέψεις = Λογαριασμός Παθητικού «Προβλέψεις για Κινδύνους και Έξοδα» Τέλους Χρήσης - Λογαριασμός Παθητικού «Προβλέψεις για Κινδύνους και Έξοδα» Αρχής Χρήσης + Λογαριασμοί Ενεργητικού «Προβλέψεις» Τέλους Χρήσης - Λογαριασμοί Ενεργητικού «Προβλέψεις» Αρχής Χρήσης
- (2) Αύξηση / Μείωση Μακροπρόθεσμων Τραπεζικών Υποχρεώσεων = Μακροπρόθεσμες Δανειακές Υποχρεώσεις Τέλους Χρήσης - Μακροπρόθεσμες Δανειακές Υποχρεώσεις Αρχής Χρήσης. + Μακροπρόθεσμες Υποχρεώσεις πληρωτέες στην Επόμενη Χρήση (Τέλους Χρήσης) - Μακροπρόθεσμες Υποχρεώσεις πληρωτέες στην Επόμενη Χρήση (Αρχής Χρήσης)
- (3) Καθαρή Μεταβολή Εξόδων Εγκατάστασης = Αναπόσβεστη Αξία Εξόδων Εγκατάστασης Τέλους Χρήσης - Αναπόσβεστη Αξία Εξόδων Εγκατάστασης Αρχής Χρήσης + Αποσβέσεις Εξόδων Εγκατάστασης.
- (4) Καθαρή Μεταβολή Παγίων = Αναπόσβεστη Αξία Παγίων (Ασώματων και Ενσώματων) Τέλους Χρήσης + Αποσβέσεις Χρήσεως Παγίων (Ασώματων και Ενσώματων) - Αναπόσβεστη Αξία Παγίων (Ασώματων και Ενσώματων) Αρχής Χρήσης - Καθαρή Αναπροσαρμογή Παγίων (Ασώματων και Ενσώματων)

8.4 Ταμιακές Ροές

Η κατάσταση ταμιακών ροών της Εταιρείας για την περίοδο 2003 - 2004 απεικονίζεται στον παρακάτω πίνακα:

ΚΑΤΑΣΤΑΣΗ ΤΑΜΙΑΚΩΝ ΡΟΩΝ

Της Ανώνυμης Εταιρείας ΝΗΡΕΥΣ ΙΧΘΥΟΚΑΛΛΙΕΡΓΕΙΕΣ ΧΙΟΥ
της χρήσεως από 1/1/2004 μέχρι 31/12/2004

(Αρ.Μ.Α.Ε 16399/06/Β/88/18)

Ποσά σε Ευρώ

A/A	ΑΝΑΛΥΣΗ	ΧΡΗΣΗ 2004	ΧΡΗΣΗ 2003
	Ταμιακές Ροές από συνήθεις (λειτουργικές) δραστηριότητες		
A 100	ΤΑΜΙΑΚΕΣ ΕΙΣΡΟΕΣ		
101	Πωλήσεις	74.016.847,28	63.288.197,35
102	Άλλα έσοδα εκμεταλλεύσεως	1.177.628,28	697.034,84
103	Έκτακτα και ανόργανα έσοδα	62.250,98	177.853@44
104	Έσοδα προηγούμενων χρήσεων	82.015,27	6.547,48
105	Πιστωτικοί τόκοι	26.812,77	86.410,64
106	Έσοδα χρεογράφων	33.622,02	0,00
107	Πώληση χρεογράφων	1.204.534,89	166.615,30
108	Μείωση απαιτήσεων	0,00	0,00
	Αφαιρούνται:		
109	Αγορά χρεογράφων	0,00	329,00
110	Αύξηση απαιτήσεων	5.332.139,48	387.358,04
	Σύνολο Ταμιακών Εισροών (A100)	71.271.572,01	64.034.972,01
A 200	ΤΑΜΙΑΚΕΣ ΕΚΡΟΕΣ		
201	Κόστος πωληθέντων (μείον αποσβέσεις και προβλέψεις)	54.812.775,65	48.522.031,12
202	Έξοδα λειτουργίας διοικήσεως	4.585.591,50	3.448.160,28
203	Έξοδα λειτουργίας ερευνών -αναπτύξεως	30.988,82	61.592,32
204	Έξοδα λειτουργίας διαθέσεως	5.883.794,51	5.265.516,26
205	Έξοδα υποαπασχολήσεως / αδράνειας	0,00	0,00
206	Άλλα έξοδα	888.330,78	458.233,85
207	Αύξηση αποθεμάτων	17.382.394,49	3.638.320,41
208	Αύξηση μεταβατικών λογαριασμών ενεργητικού	0,00	0,00
209	Μείωση μεταβατικών λογαριασμών παθητικού	0,00	73.679,99
210	Μείωση βραχυπρόθεσμων υποχρεώσεων (πλην Τραπεζών)	0,00	0,00
	Αφαιρούνται:		
211	Μείωση αποθεμάτων	0,00	0,00
212	Μείωση μεταβατικών λογαριασμών ενεργητικού	230.405,26	423.940,07
213	Αύξηση μεταβατικών λογαριασμών παθητικού	418.815,15	0,00
214	Αύξηση βραχυπρόθεσμων υποχρεώσεων (πλην Τραπεζών)	9.861.980,91	2.142.547,13
	Σύνολο Ταμιακών Εκροών (A200)	73.072.674,43	58.901.047,03
A 300	ΤΑΜΙΑΚΕΣ ΕΚΡΟΕΣ ΦΟΡΩΝ		
301	Φόροι εισοδήματος	1.402.533,39	758.968,12
302	Μη ενσωματωμένοι στο λειτουργικό κόστος φόροι	28.001,87	26.960,95
303	Διαφορές φορολογικού ελέγχου	0,00	0,00
304	Μείωση υποχρεώσεων από φόρους -τέλη	0,00	0,00
	Αφαιρείται:		
305	Αύξηση υποχρεώσεων από φόρους -τέλη	940.792,41	82.954,66
	Σύνολο Ταμιακών εκροών φόρων(A300)	489.742,85	702.974,41
	Ταμιακές Ροές από συνήθεις (λειτουργικές) δραστηριότητες (A100 -A200 -A300) = A	-2.290.845,27	4.430.950,57



B	ΤΑΜΙΑΚΕΣ ΡΟΕΣ ΑΠΟ ΕΠΕΝΔΥΤΙΚΕΣ ΔΡΑΣΤΗΡΙΟΤΗΤΕΣ		
100	Ταμειακές εισροές		
101	Πώληση ασώματων ακινητοποιήσεων	0,00	0,00
102	Πώληση ενσώματων ακινητοποιήσεων	14.958,94	548.617,90
103	Πώληση συμμετοχών και τίτλων ακινητοποιήσεων	8.141.321,98	441.008,00
104	Μείωση μακροπρόθεσμων απαιτήσεων	0,00	1.195,10
105	Έσοδα συμμετοχών και τίτλων ακινητοποιήσεων	2.022.280,06	687.213,13
106	Πιστωτικοί τόκοι (μακροπρόθεσμων κλπ απαιτήσεων)	0,00	0,00
	Σύνολο Ταμιακών εισροών (B100)	10.178.560,98	1.678.034,13
B 200	ΤΑΜΙΑΚΕΣ ΕΚΡΟΕΣ		
201	Αγορά ασώματων ακινητοποιήσεων	0,00	0,00
202	Αγορά ενσώματων ακινητοποιήσεων	5.104.769,44	988.699,14
203	Αγορά συμμετοχών και τίτλων ακινητοποιήσεων	698.345,65	6.616.515,93
204	Αύξηση μακροπρόθεσμων απαιτήσεων	1.224,71	0,00
205	Αύξηση εξόδων εγκαταστάσεως	583.705,31	386.534,29
	Σύνολο Ταμιακών εκροών (B200)	6.388.045,11	7.991.749,36
	Ταμιακές Ροές από Επενδυτικές δραστηριότητες (B100 -B200) = B	3.790.515,87	-6.313.715,23
Γ	ΤΑΜΙΑΚΕΣ ΡΟΕΣ ΑΠΟ ΧΡΗΜΑΤΟΔΟΤΙΚΕΣ ΔΡΑΣΤΗΡΙΟΤΗΤΕΣ		
100	Ταμειακές εισροές		
101	Είσπραξη αύξησης μετοχικού κεφαλαίου και διαφοράς υπέρ το άρτιο	0,00	0,00
102	Είσπραξη επιχορηγήσεων παγίων	546.147,91	1.126.404,45
103	Αύξηση μακροπρόθεσμων υποχρεώσεων	0,00	6.266.367,29
104	Αύξηση βραχυπρόθεσμων υποχρεώσεων (λογ/σμοί Τραπεζών)	3.667.933,24	0,00
	Σύνολο Ταμιακών εισροών (Γ100)	4.214.081,15	7.392.771,74
Γ 200	ΤΑΜΙΑΚΕΣ ΕΚΡΟΕΣ		
201	Μείωση (επιστροφή) μετοχικού κεφαλαίου	0,00	0,00
202	Επιστροφή επιχορηγήσεων παγίων	0,00	0,00
203	Μείωση μακροπρόθεσμων υποχρεώσεων	3.388.596,98	0,00
204	Μείωση βραχυπρόθεσμων υποχρεώσεων (λογ/σμοί Τραπεζών)	0,00	7.055.579,01
205	Τόκοι πληρωθέντες	1.754.783,33	1.921.619,96
206	Μερίσματα πληρωθέντα	760.689,75	13.766,43
207	Διανομή κερδών στο προσωπικό	0,00	0,00
208	Αμοιβές Δ.Σ. από κέρδη χρήσεως	351.000,00	0,00
	Σύνολο Ταμιακών εκροών (Γ200)	6.255.070,06	8.990.965,40
	Ταμιακές Ροές από χρηματοδοτικές δραστηριότητες (Γ100 -Γ200) = Γ	-2.040.988,91	-1.598.193,66
	ΤΑΜΙΑΚΕΣ ΡΟΕΣ ΕΤΑΙΡΕΙΑΣ (Α+Β+Γ)	-541.318,31	-3.480.958,32
	ΠΛΕΟΝ: ΧΡΗΜΑΤΙΚΑ ΔΙΑΘΕΣΙΜΑ ΕΝΑΡΞΗΣ ΧΡΗΣΗΣ	769.195,94	4.250.154,26
	ΧΡΗΜΑΤΙΚΑ ΔΙΑΘΕΣΙΜΑ ΤΕΛΟΥΣ ΧΡΗΣΗΣ	227.877,63	769.195,94

ΒΕΒΑΙΩΣΗ ΕΛΕΓΧΟΥ ΟΡΚΩΤΟΥ ΕΛΕΓΚΤΗ-ΛΟΓΙΣΤΗ

Ελέγξαμε την ανωτέρω Κατάσταση Ταμιακών Ροών της Ανώνυμης Εταιρείας "ΝΗΡΕΥΣ ΙΧΘΥΟΚΑΛΛΙΕΡΓΕΙΕΣ ΧΙΟΥ Α.Ε." της χρήσεως 2004 και είναι αυτή που αναφέρεται στο από 22 Μαρτίου 2005 πιστοποιητικό ελέγχου μας των Οικονομικών Καταστάσεων της χρήσεως αυτής. Κατά τη γνώμη μας η προαναφερόμενη Κατάσταση Ταμιακών Ροών απεικονίζει τις ταμιακές εισροές και εκροές από τις κατά τη χρήση δραστηριότητες της ανωτέρω Εταιρείας.

Χίος, 22 Μαρτίου 2005, ο Ορκωτός Ελεγκτής - Λογιστής, Στυλιανός Μ. Ξενάκης Σ.Ο.Λ. α.ε.ο.ε.

8.5 Διεταιρικές Συναλλαγές

Στα πλαίσια της ενημέρωσης που επιβάλλει ο Ν.3016/2002 παρατίθενται αναλυτικά οι συναλλαγές της Εταιρείας με τις συνδεδεμένες με αυτήν επιχειρήσεις του Άρθρου 42ε.παρ.5 του Κ.Ν 2190/1920, ως κατωτέρω:

1. ΠΩΛΗΣΕΙΣ (ΣΕ ΧΙΛ. €)

Α/Α	ΣΥΝΔΕΔΕΜΕΝΕΣ ΕΠΙΧΕΙΡΗΣΕΙΣ	ΑΞΙΕΣ	ΑΝΑΛΥΣΗ ΤΗΣ ΠΡΑΞΕΩΣ	
			ΑΙΤΙΟΛΟΓΙΑ	ΑΞΙΑ
1.	ΠΡΩΤΕΥΣ Α.Ε.Β.Ε.	74,10	ΥΠΗΡΕΣΙΕΣ	74,10
			ΣΥΝΟΛΟ	74,10
2.	FEEDUS Α.Ε.Β.Ε.	75,22	ΥΠΗΡΕΣΙΕΣ	75,22
			ΣΥΝΟΛΟ	75,22
3.	EUROCATERERS Α.Β.Ε.Ε.Τ.	692,29	Α' ΥΛΕΣ-ΣΥΣΚΕΥΑΣΙΑ	239,62
			ΥΠΗΡΕΣΙΕΣ	452,67
			ΣΥΝΟΛΟ	692,29
4.	ΕΚΑΛ ΙΧΘΥΟΤΡΟΦΕΙΑ ΦΩΚΙΔΑΣ Α.Ε.	1.433,38	Α' ΥΛΕΣ-ΣΥΣΚΕΥΑΣΙΑ	1.368,38
			ΥΠΗΡΕΣΙΕΣ	65,00
			ΣΥΝΟΛΟ	1.433,38
5.	ΑΛΠΙΝΟ Α.Ε.	68,00	ΥΠΗΡΕΣΙΕΣ	68,00
			ΣΥΝΟΛΟ	68,00
	ΓΕΝΙΚΟ ΣΥΝΟΛΟ	2.342,99		2.342,99

2. ΑΓΟΡΕΣ (ΣΕ ΧΙΛ. €)

Α/Α	ΣΥΝΔΕΔΕΜΕΝΕΣ ΕΠΙΧΕΙΡΗΣΕΙΣ	ΑΞΙΕΣ	ΑΝΑΛΥΣΗ ΤΗΣ ΠΡΑΞΕΩΣ	
			ΑΙΤΙΟΛΟΓΙΑ	ΑΞΙΑ
1	ΠΡΩΤΕΥΣ Α.Ε.Β.Ε.	886,24	Α' ΥΛΕΣ-ΣΥΣΚΕΥΑΣΙΑ	886,24
			ΣΥΝΟΛΟ	886,24
2	FEEDUS Α.Ε.Β.Ε.	13.489,36	Α' ΥΛΕΣ-ΣΥΣΚΕΥΑΣΙΑ	13.486,18
			ΥΠΗΡΕΣΙΕΣ	3,18
			ΣΥΝΟΛΟ	13.489,36
3.	EUROCATERERS Α.Β.Ε.Ε.Τ.	779,27	Α' ΥΛΕΣ-ΣΥΣΚΕΥΑΣΙΑ	170,81
			ΥΠΗΡΕΣΙΕΣ	608,46
			ΣΥΝΟΛΟ	779,27
4.	ΕΚΑΛ ΙΧΘΥΟΤΡΟΦΕΙΑ ΦΩΚΙΔΑΣ Α.Ε.	5.447,92	Α' ΥΛΕΣ-ΣΥΣΚΕΥΑΣΙΑ	5.358,34
			ΥΠΗΡΕΣΙΕΣ	89,58
			ΣΥΝΟΛΟ	5.447,92
	ΓΕΝΙΚΟ ΣΥΝΟΛΟ	20.602,78		20.602,78

3. ΥΠΟΛΟΙΠΑ (ΥΠΟΧΡΕΩΣΕΙΣ) (ΣΕ ΧΙΛ. €)

Α/Α	ΣΥΝΔΕΔΕΜΕΝΕΣ ΕΠΙΧΕΙΡΗΣΕΙΣ	ΥΠΟΛΟΙΠΑ
1.	FEEDUS Α.Ε.Β.Ε.	12.937,62
2	ΠΡΩΤΕΑΣ ΑΕ	187,99
	ΓΕΝΙΚΟ ΣΥΝΟΛΟ	13.125,61



4. ΥΠΟΛΟΙΠΑ (ΑΠΑΙΤΗΣΕΙΣ) (ΣΕ ΧΙΛ. €)

Α/Α ΣΥΝΔΕΔΕΜΕΝΕΣ ΕΠΙΧΕΙΡΗΣΕΙΣ	ΥΠΟΛΟΙΠΑ
1. EUROCATERERS A.E.B.E	7.239,29
2. ΘΕΤΙΣ Α.Ε.	796,90
3. ΙΧΘΥΟΤΡΟΦΕΙΑ ΦΩΚΙΔΑΣ Α.Ε.	1.265,13
4. ΑΛΠΙΝΟ Α.Ε.	570,11
ΓΕΝΙΚΟ ΣΥΝΟΛΟ	9.871,43

ΝΗΡΕΥΣ Α.Ε. - ΔΙΕΤΑΙΡΙΚΕΣ ΣΥΜΒΑΣΕΙΣ ΧΡΗΣΗΣ 2004

Η Εταιρεία συναλλάσσεται, δυνάμει είτε προφορικών είτε εγγράφων συμφωνιών, με τις θυγατρικές και συνδεδεμένες αυτής εταιρείες με τους αντίστοιχους συνθήεις όρους συναλλαγής που καταρτίζει η Εταιρεία με τους προμηθευτές ή και πελάτες της.

Κατά την χρήση 2004, η Εταιρεία έχει καταρτίσει τα εξής έγγραφα συμφωνητικά με τις θυγατρικές και συνδεδεμένες αυτής εταιρείες:

Στις 2/1/2004 με την EUROCATERERS ΑΒΕΕΤ, ΚΟΡΩΠΙ ΑΤΤΙΚΗΣ, ΑΦΜ 099269470, ιδιωτικό συμφωνητικό παροχής υπηρεσιών. Η διάρκεια ορίσθηκε για ένα έτος και συνολικό ποσό αμοιβής για παρεχόμενες υπηρεσίες logistics 69.000 Ευρώ επί τη βάσει διακίνησης 8,5 τόνων προϊόντων εβδομαδιαίως.

Στις 1/1/2004 με την ΣΑΡΑΝΤΗΣ ΑΕΒΕ, ΔΗΜΟΣ ΚΑΜΠΟΧΩΡΩΝ ΧΙΟΥ, ΑΦΜ 094152081, ΔΟΥ ΧΙΟΥ, ιδιωτικό συμφωνητικό παροχής υπηρεσιών (Υπηρεσίες Διοίκησης, Οικονομικές Υπηρεσίες, Μηχανογραφική υποστήριξη). Η διάρκεια ορίσθηκε για ένα έτος και το συνολικό ποσό αμοιβής για παρεχόμενες υπηρεσίες σε 34.714,12 Ευρώ.

Στις 1/1/2004 με την ΑΛΠΙΝΟ Α.Ε.Β.Ε., ΝΕΑ ΕΥΚΑΡΠΙΑ, ΘΕΣΣΑΛΟΝΙΚΗ, οδός Π. ΑΘΗΝΑΓΟΡΑ 5, Α.Φ.Μ. 094069771, Δ.Ο.Υ. ΦΑΕ ΘΕΣΣΑΛΟΝΙΚΗΣ, ιδιωτικό συμφωνητικό παροχής υπηρεσιών (Υπηρεσίες Διοίκησης, Οικονομικές Υπηρεσίες, Υπηρεσίες Μηχανογράφησης). Η διάρκεια ορίσθηκε για ένα έτος και το συνολικό ποσό αμοιβής για παρεχόμενες υπηρεσίες σε 68.000,00 ΕΥΡΩ.

Στις 1/1/2004 με την ΠΡΩΤΕΥΣ ΕΞΟΠΛΙΣΜΟΙ ΑΕΒΕ, ΚΑΡΔΑΜΥΛΑ ΧΙΟΥ, ΑΦΜ 094246706, ιδιωτικό συμφωνητικό παροχής υπηρεσιών (Υπηρεσίες Διοίκησης, Οικονομικές Υπηρεσίες, Μηχανογραφική υποστήριξη, Υπηρεσίες Μισθοδοσίας, Υπηρεσίες). Η διάρκεια ορίσθηκε για ένα έτος και το συνολικό ποσό αμοιβής για παρεχόμενες υπηρεσίες σε 33.585,05 ΕΥΡΩ.

Στις 1/1/2004 με την ΙΝΤΕΡΠΕΣΚΑ Α.Ε., ΙΧΘΥΟΣΚΑΛΑ ΠΑΤΡΩΝ, ΑΦΜ 099995405, Β' ΔΟΥ ΠΑΤΡΑΣ, ιδιωτικό συμφωνητικό παροχής υπηρεσιών (Υπηρεσίες Διοίκησης, Οικονομικές Υπηρεσίες). Η διάρκεια ορίσθηκε για ένα έτος και το συνολικό ποσό αμοιβής για παρεχόμενες υπηρεσίες σε 11.349,64 ΕΥΡΩ.

Στις 1/1/2004 με την ΟΙΝΟΥΣΣΕΣ ΙΧΘΥΟΚΑΛΛΙΕΡΓΗΤΙΚΗ Α.Ε., ΚΑΡΔΑΜΥΛΑ ΧΙΟΥ, ΑΦΜ 094246583, ΔΟΥ ΧΙΟΥ, ιδιωτικό συμφωνητικό παροχής υπηρεσιών (Παροχή υπηρεσιών υποστήριξης χειρισμού ηλεκτρονικού υπολογιστή, λογισμικού, μηχανογραφικό εξοπλισμό- λειτουργικό συστημάτων, Διαχείριση εφαρμογών MIS πληροφορικής, Ασφάλεια Δικτύου). Η διάρκεια ορίσθηκε για ένα έτος και το συνολικό ποσό αμοιβής για παρεχόμενες υπηρεσίες σε 6.074,16 ΕΥΡΩ.

Στις 1/1/2004 με την ΙΧΘ/ΕΙΑ ΦΩΚΙΔΑΣ Α.Ε., που εδρεύει στον Μαραθιά Δωρίδας, ΑΦΜ 094141029, ΔΟΥ ΝΑΥΠΑΚΤΟΥ, ιδιωτικό συμφωνητικό παροχής υπηρεσιών (Παροχή υπηρεσιών υποστήριξης χειρισμού ηλεκτρονικού υπολογιστή, λογισμικού, Μηχανογραφικό εξοπλισμό- Λειτουργικό συστημάτων, Διαχείριση εφαρμογών MIS πληροφορικής, Ασφάλεια Δικτύου, Υπηρεσίες Διοίκησης Ανθρωπίνων Πόρων, Υπηρεσίες Ποιοτικού Ελέγχου). Η διάρκεια ορίσθηκε για ένα έτος και συνολικό ποσό αμοιβής για παρεχόμενες υπηρεσίες 63.369,80 ΕΥΡΩ.

Στις 1/1/2004 με την EUROMARE ΑΕ, Αθήνα, Ερμού αρ. 6 Τ.Κ 105 63, ΑΦΜ 095762366, ΔΟΥ ΦΑΕΕ Αθηνών, ένα ιδιωτικό συμφωνητικό παροχής υπηρεσιών (Παροχή υπηρεσιών υποστήριξης χειρισμού ηλεκτρονικού υπολογιστή, λογισμικού, Μηχανογραφικό εξοπλισμό- Λειτουργικό συστημάτων, Διαχείριση εφαρμογών MIS πληροφορικής, Ασφάλεια Δικτύου, Υπηρεσίες Ανθρώπινων Πόρων, Οικονομικές Υπηρεσίες). Η διάρκεια ορίστηκε για ένα έτος και το συνολικό ποσό αμοιβής για παρεχόμενες υπηρεσίες σε 12.123,48 ΕΥΡΩ.

Στις 1/1/2004 με την EUROCATERERS ABEET που εδρεύει στο Κορωπί Αττικής, 1ο χλμ. Λεωφ. Κορωπίου-Βάρης, με ΑΦΜ 099269470, ένα ιδιωτικό συμφωνητικό παροχής υπηρεσιών (Υπηρεσίες Διοίκησης, Οικονομικές Υπηρεσίες, Μηχανογραφική υποστήριξη, Υπηρεσίες Μισθοδοσίας, Υπηρεσίες ποιοτικού ελέγχου). Η διάρκεια ορίστηκε για ένα έτος και συνολικό ποσό αμοιβής για παρεχόμενες υπηρεσίες σε 117.537 ΕΥΡΩ

Στις 1/1/2004 με την FEEDUS ΑΕΒΕ ΙΧΘΥΟΤΡΟΦΩΝ ΚΑΙ ΖΩΟΤΡΟΦΩΝ ΚΟΡΩΠΙ ΑΤΤΙΚΗΣ, 1ο χλμ ΚΟΡΩΠΙΟΥ-ΒΑΡΗΣ, ΑΦΜ 094459054, ΔΟΥ ΦΑΒΕ ΑΘΗΝΩΝ, ένα ιδιωτικό συμφωνητικό παροχής υπηρεσιών (Υπηρεσίες Διοίκησης, Οικονομικές Υπηρεσίες, Μηχανογραφικές Υπηρεσίες). Η διάρκεια ορίστηκε για ένα έτος και το συνολικό ποσό αμοιβής για παρεχόμενες υπηρεσίες σε 66.933,45 ΕΥΡΩ

Στις 1/1/2004 με την BLUE FIN TUNA HELLAS ΑΕ 1ο χλμ Κορωπίου-Βάρης 19400 Κορωπί, ΑΦΜ 999642297 ΔΟΥ ΦΑΒΕ ΑΘΗΝΩΝ, ιδιωτικό συμφωνητικό παροχής υπηρεσιών (Υπηρεσίες Μηχανογράφησης). Η διάρκεια ορίστηκε για ένα έτος και το συνολικό ποσό αμοιβής για παρεχόμενες υπηρεσίες σε 105,00 ΕΥΡΩ

Στις 1/1/2004 με την A-SEA ΑΕΒΕ, που εδρεύει στον Πειραιά, με ΑΦΜ 094302272 ΔΟΥ ΦΑΕ Πειραιά, ιδιωτικό συμφωνητικό παροχής υπηρεσιών (Μηχανογραφική Υποστήριξη, Παροχή υπηρεσιών υποστήριξης χειρισμού ηλεκτρονικού υπολογιστή, λογισμικού, Μηχανογραφικό εξοπλισμό- Λειτουργικό συστημάτων, Διαχείριση εφαρμογών MIS πληροφορικής, Ασφάλεια Δικτύου, Υπηρεσίες Ανθρώπινου Δυναμικού). Η διάρκεια ορίστηκε για ένα έτος και το συνολικό ποσό αμοιβής για παρεχόμενες υπηρεσίες σε 9.215,80 ΕΥΡΩ.

Στις 1/1/2004 με την FEEDUS ΑΕΒΕ ΙΧΘΥΟΤΡΟΦΩΝ ΚΑΙ ΖΩΟΤΡΟΦΩΝ ΚΟΡΩΠΙ ΑΤΤΙΚΗΣ, 1ο χλμ ΚΟΡΩΠΙΟΥ-ΒΑΡΗΣ, ΑΦΜ 094459054, ΔΟΥ ΦΑΒΕ ΑΘΗΝΩΝ, ιδιωτικό συμφωνητικό τροποποίησης τιμοκαταλόγου προμήθειας ιχθυοτροφών. Η διάρκεια ορίστηκε από 1/10/2004 έως 31/12/2004 .

Στις 5/1/2004 με την BLUE FIN TUNA HELLAS ΑΕ 1ο χλμ Κορωπίου-Βάρης 19400 Κορωπί, ΑΦΜ 999642297 ΔΟΥ ΦΑΒΕ ΑΘΗΝΩΝ, ιδιωτικό συμφωνητικό παροχής υπηρεσιών εκτροφής για λογαριασμό τρίτων. Η διάρκεια ορίστηκε για τρεις μήνες και το συνολικό ποσό αμοιβής για παρεχόμενες υπηρεσίες σε 10.500 ευρώ μηνιαίως.

Στις 10/1/2004 με την BLUE FIN TUNA HELLAS ΑΕ 1ο χλμ Κορωπίου-Βάρης 19400 Κορωπί, ΑΦΜ 999642297 ΔΟΥ ΦΑΒΕ ΑΘΗΝΩΝ, ιδιωτικό συμφωνητικό τροποποίησης του από 5/1/2004 ιδιωτικού συμφωνητικού παροχής υπηρεσιών εκτροφής για λογαριασμό τρίτου, δυνάμει του οποίου η διάρκεια παρατάθηκε στους τέσσερις μήνες.

Στις 1/1/2004 με την BLUE FIN TUNA HELLAS ΑΕ 1ο χλμ Κορωπίου-Βάρης 19400 Κορωπί, ΑΦΜ 999642297 ΔΟΥ ΦΑΒΕ ΑΘΗΝΩΝ, ιδιωτικό συμφωνητικό για Έξοδα Κοινής Ωφέλειας. Η διάρκεια ορίστηκε για ένα έτος και το συνολικό ποσό αμοιβής είναι 89,89 ΕΥΡΩ.

Στις 1/1/2004 με την FEEDUS ΑΕΒΕ ΙΧΘΥΟΤΡΟΦΩΝ ΚΑΙ ΖΩΟΤΡΟΦΩΝ ΚΟΡΩΠΙ ΑΤΤΙΚΗΣ, 1ο χλμ ΚΟΡΩΠΙΟΥ-ΒΑΡΗΣ, ΑΦΜ 094459054, ΔΟΥ ΦΑΒΕ ΑΘΗΝΩΝ, ιδιωτικό συμφωνητικό για Έξοδα Κοινής Ωφέλειας. Η διάρκεια ορίστηκε για ένα έτος. Συνολικό ποσό αμοιβής είναι 131,53 ΕΥΡΩ.

Στις 1/1/2004 με την EUROCATERERS ABEET που εδρεύει στο Κορωπί Αττικής, 1ο χλμ. Λεωφ. Κορωπίου-Βάρης, με ΑΦΜ 099269470, ιδιωτικό συμφωνητικό για Έξοδα Κοινής Ωφέλειας. Η διάρκεια ορίστηκε για ένα έτος και το συνολικό ποσό αμοιβής είναι 14.941,29 ΕΥΡΩ.

Στις 1/1/2004 με την ΠΡΩΤΕΥΣ ΕΞΟΠΛΙΣΜΟΙ ΑΕΒΕ, ΚΑΡΔΑΜΥΛΑ ΧΙΟΥ, ΑΦΜ 094246706, ιδιωτικό συμφωνητικό για Έξοδα Κοινής Ωφέλειας. Η διάρκεια ορίστηκε για ένα έτος και το συνολικό ποσό αμοιβής είναι 185,74 ΕΥΡΩ.



Στις 1/1/2004 με την ΣΑΡΑΝΤΗΣ ΑΕΒΕ, ΔΗΜΟΣ ΚΑΜΠΟΧΩΡΩΝ ΧΙΟΥ, ΑΦΜ 094152081, ΔΟΥ ΧΙΟΥ, ιδιωτικό συμφωνητικό για Έξοδα Κοινής Ωφέλειας. Η διάρκεια ορίσθηκε για ένα έτος και το συνολικό ποσό αμοιβής είναι 579,35 ΕΥΡΩ

Στις 1/1/2004 με την Α-SEA ΑΕΒΕ, που εδρεύει στο Κορωπί Αττικής, ιδιωτικό συμφωνητικό για Έξοδα Κοινής Ωφέλειας. Η διάρκεια ορίσθηκε για ένα έτος και συνολικό ποσό αμοιβής είναι 131,53 ΕΥΡΩ.

Στις 1/4/2004 με την ΑΛΠΙΝΟ Α.Ε.Β.Ε., ΝΕΑ ΕΥΚΑΡΠΙΑ, ΘΕΣΣΑΛΟΝΙΚΗ, οδός Π. ΑΘΗΝΑΓΟΡΑ 5, Α.Φ.Μ. 094069771, Δ.Ο.Υ. ΦΑΕ ΘΕΣΣΑΛΟΝΙΚΗΣ και ΜΠΙΖΙΟΣ Α.Ε., ΕΛΑΣΣΟΝΑ Ν. ΛΑΡΙΣΑΣ, ΑΦΜ 094142550 Ιδιωτικό Συμφωνητικό Εγγύησης επί αγοραπωλησίας γαλακτοκομικών προϊόντων. Η ΝΗΡΕΥΣ ΑΕ εγγυήθηκε με ανώτατο όριο ευθύνης το συνολικό ποσό των 500.000 ευρώ για οφειλές της ALPINO προς την ΜΠΙΖΙΟΣ από αγορές γαλακτοκομικών προϊόντων.

Στις 20/4/2004 με την Α-SEA ΑΕΒΕ, που εδρεύει στο Κορωπί Αττικής, με ΑΦΜ 094302272 ΔΟΥ ΦΑΕ Πειραιά, Ιδιωτικό Συμφωνητικό Χρησιδανείου. Η διάρκεια ορίσθηκε έως και στις 19/4/2006.

Στις 1/1/2004 με την ΠΡΩΤΕΥΣ ΕΞΟΠΛΙΣΜΟΙ ΑΕΒΕ, ΚΑΡΔΑΜΥΛΑ ΧΙΟΥ, ΑΦΜ 094246706, ιδιωτικό συμφωνητικό με αντικείμενο της σύμβασης: α) την επιλογή και αξιολόγηση θέσεων για την ανάπτυξη κάθε είδους και μορφής ιχθυοκαλλιεργητικών δραστηριοτήτων, β) την αξιολόγηση των υπάρχουσών εγκαταστάσεων και εξοπλισμών ιχθυοκαλλιέργειας, τους ελέγχους δυναμικότητας και αντοχής των κατασκευών τους, τον έλεγχο εφαρμογής υγειονομικών κανονισμών, και γ) τη μελέτη και το σχεδιασμό εγκαταστάσεων και εξοπλισμών για την παραγωγή γόνου, την πάχυνση ιχθύων, τη συσκευασία και μεταποίηση ιχθυηρών, καθώς και κάθε είδους παραγωγικών δραστηριοτήτων σχετικών με τη βιομηχανία τροφίμων. Η διάρκεια ορίζεται για τρία έτη και τα ποσά που ορίζει το συμφωνητικό είναι αναλόγως των υπηρεσιών και της τιμής προσφοράς.

Στις 1/3/2004 με την ΙΝΤΕΡΠΕΣΚΑ Α.Ε., ΙΧΘΥΟΣΚΑΛΑ ΠΑΤΡΩΝ, ΑΦΜ 099995405, Β' ΔΟΥ ΠΑΤΡΑΣ, ιδιωτικό συμφωνητικό επαγγελματικής μίσθωσης. Η διάρκεια ορίζεται για δύο έτη και το ετήσιο μίσθωμα ορίζεται σε 530 Ευρώ.

8.6 Εξέλιξη Ενοποιημένων Εργασιών – Αποτελεσμάτων 2002-2004

ΕΞΕΛΙΞΗ ΕΝΟΠΟΙΗΜΕΝΩΝ ΕΡΓΑΣΙΩΝ - ΑΠΟΤΕΛΕΣΜΑΤΩΝ

(ΠΟΣΑ ΣΕ ΧΙΛ. €)	2002	2003	2004
Κύκλος Εργασιών	96.834,25	102.815,13	109.586,77
Μείον: Κόστος Πωληθέντων ¹	69.963,02	70.929,59	74.353,10
Μικτό Κέρδος	26.871,23	31.885,54	35.233,67
% επί του κύκλου εργασιών	27,7%	31,0%	32,2%
Άλλα Έσοδα Εκμετάλλευσης	1.415,34	1.263,23	1.759,20
Σύνολο	28.286,57	33.148,77	36.992,88
% επί του κύκλου εργασιών	29,2%	32,2%	33,8%
Έξοδα Διοικήσεως ¹	6.943,73	6.399,77	7.215,90
% επί του κύκλου εργασιών	7,2%	6,2%	6,6%
Έξοδα Ερευνών & Ανάπτυξης ¹	77,03	63,06	34,48
% επί του κύκλου εργασιών	0,1%	0,1%	0,0%
Έξοδα Διαθέσεως ¹	10.472,81	10.737,06	11.432,00
% επί του κύκλου εργασιών	10,8%	10,4%	10,4%
Λειτουργικό Αποτέλεσμα	10.793,00	15.948,88	18.310,49
% επί του κύκλου εργασιών	17,2%	17,2%	16,7%
Πλέον: Έσοδα από Συμμετοχές	274,23	98,66	897,29
Πλέον: Έσοδα από Χρεόγραφα	50,36	17,39	44,39
Πλέον: Κέρδη πωλήσεως συμμετοχών & χρεογράφων	0,00	365,59	596,15
Μείον: Προβλέψεις υποτιμήσεως συμμετοχών και χρεογράφων	0,00	0,00	0,00
Μείον: Έξοδα και ζημιές συμμετοχών και χρεογράφων	132,69	23,66	766,37
Πλέον: Έκτακτα και Ανόργανα Έσοδα/Κέρδη	2.270,44	2.569,29	2.974,70
Μείον: Έκτακτα και Ανόργανα Έξοδα/Ζημιές	2.291,05	1.440,83	2.987,72
Κέρδη προ Τόκων, Αποσβέσεων και Φόρων	10.964,29	17.535,32	19.068,95
% επί του κύκλου εργασιών	11,3%	17,1%	17,4%
Χρηματοοικονομικά Έξοδα	4.018,28	4.026,02	3.262,99
% επί του κύκλου εργασιών	4,1%	3,9%	3,0%
Κέρδη προ Αποσβέσεων και Φόρων Χρήσης	6.946,01	13.509,30	15.805,95
% επί του κύκλου εργασιών	7,2%	13,1%	14,4%
Αποσβέσεις	7.209,89	6.993,11	6.434,07
Κέρδη Χρήσεως προ Φόρων	-263,88	6.516,19	9.371,88
% επί του κύκλου εργασιών	-0,3%	6,3%	8,6%
Δικαιώματα Μειοψηφίας	969,44	1.184,67	1.719,63
Κέρδη Χρήσεως προ Φόρων & μετά από Δικαιώματα Μειοψηφίας	-1.233,32	5.331,52	7.652,25
% επί του κύκλου εργασιών	-1,3%	5,2%	7,0%
Φόρος Χρήσης & Λοιποί Φόροι	3.476,88	2.539,71	3.807,76
Κέρδη Χρήσεως μετά από Φόρους Χρήσης, Λοιπούς Φόρους και Δικαιώματα Μειοψηφίας	-4.710,20	2.791,81	3.844,50
% επί του κύκλου εργασιών	-4,9%	2,7%	3,5%



Σημειώσεις:

Για τον προσδιορισμό του μικτού κέρδους και του λειτουργικού αποτελέσματος έχουν αφαιρεθεί οι αποσβέσεις από το κόστος πωληθέντων, τα έξοδα διοίκησης, τα έξοδα διάθεσης, τα χρηματοοικονομικά έξοδα και τα έξοδα ερευνών και ανάπτυξης ως εξής:

ΜΕΡΙΣΜΟΣ ΑΠΟΣΒΕΣΕΩΝ (ΣΕ €)	2002	2003	2004
Κόστος Πωληθέντων	5.166.246,14	4.513.793,21	4.051.155,64
Έξοδα Διοίκησης	1.578.571,88	1.352.260,96	1.785.449,40
Έξοδα Λειτουργίας Ερευνών & Αναπτύξεως	71.750,00	68.870,05	78.200,73
Έξοδα Διάθεσης	358.770,43	325.540,23	472.535,93
Χρηματ/κά έξοδα	0,00	0,00	46.727,11
ΣΥΝΟΛΟ	7.175.338,53	6.260.464,45	6.434.068,81

Οι κυριότερες σημειώσεις του Ενοποιημένου Ισολογισμού για την χρήση 2004 έχουν ως εξής:

1. Στην ενοποίηση περιλαμβάνονται μαζί με τη «ΝΗΡΕΥΣ ΙΧΘΥΟΚΑΛΛΙΕΡΓΕΙΕΣ ΧΙΟΥ Α.Ε.» και οι εταιρείες του Ομίλου της, «ΘΕΤΙΣ Α.Ε.», «ΠΡΩΤΕΥΣ ΕΞΟΠΛΙΣΜΟΙ Α.Ε.Β.Ε.», «ΙΧΘΥΟΤΡΟΦΕΙΑ ΦΩΚΙΔΑΣ Α.Ε.», «FEEDUS Α.Ε.Β.Ε.», «EUROCATERERS Α.Ε.Β.Ε.Τ.», «ΑΛΠΙΝΟ Α.Β.Ε.Ε.» και «AQUA COM L.T.D.». Αναφέρουμε εδώ ότι στην ενοποίηση της παρούσας χρήσεως 2004 δεν περιλαμβάνεται η εταιρεία «EUROMARE INSURANCE AGENCY Α.Ε.», η οποία περιλαμβανόταν στην ενοποίηση της προηγούμενης χρήσεως 2003, γιατί οι μετοχές της μεταβιβάστηκαν στις 28/12/2004.
2. Στην παρούσα χρήση 2004, έγινε απορρόφηση σύμφωνα με τις διατάξεις του Νόμου 2166/1993: (α) Της ανώνυμης εταιρείας «ΟΙΝΟΥΣΣΕΣ ΙΧΘΥΟΚΑΛΛΙΕΡΓΗΤΙΚΗ Α.Ε.» με βάση τον Ισολογισμό μετασχηματισμού της 30/6/2004, από την μητρική εταιρεία «ΝΗΡΕΥΣ Α.Ε.», η οποία εγκρίθηκε με την αριθμ. πρωτοκ. Κ2-16192/31-12-2004 απόφαση του Υπουργείου Ανάπτυξης και (β) της ανώνυμης εταιρείας «FEEDUS Α.Ε.Β.Ε.» με βάση τον Ισολογισμό μετασχηματισμού της 31/3/2004, από την εταιρεία «ΣΑΡΑΝΤΗΣ Α.Ε.Β.Ε.», η οποία εγκρίθηκε με την αριθμ. πρωτοκ. Κ2-9412/5-8-2004 απόφαση του Υπουργείου Ανάπτυξης. Αναφέρουμε εδώ ότι με την ίδια απόφαση του Υπουργείου Ανάπτυξης έγινε αλλαγή της επωνυμίας της εταιρείας από «ΣΑΡΑΝΤΗΣ Α.Ε.Β.Ε.» σε «FEEDUS Α.Ε.Β.Ε.» με τροποποίηση του άρθρου 1 του Καταστατικού της (Φ.Ε.Κ. 10062/5-8-2004 τεύχος Α.Ε. & Ε.Π.Ε.).
3. Για τους λογαριασμούς του Ενεργητικού υπό στοιχεία Γ-III-1 και Γ-III-6 «Συμμετοχές σε συνδεδεμένες επιχειρήσεις» και «Τίτλοι με χαρακτήρα ακινητοποιήσεων» συνολικού ποσού Ευρώ 5.027.398,65 που αφορούν την αξία κτήσεως συμμετοχών σε συνδεδεμένες επιχειρήσεις και τίτλους με χαρακτήρα ακινητοποιήσεων, οι οποίες δεν περιλήφθηκαν στην ενοποίηση, αναφέρουμε τα εξής: (α) Συμμετοχή που αποτιμήθηκε στην αξία κτήσεώς της ποσού Ευρώ 51.418,26 αφορά αστική εταιρεία μη κερδοσκοπικού χαρακτήρα. (β) Συμμετοχή σε εταιρεία εξωτερικού και τίτλο με χαρακτήρα ακινητοποιήσεως που αποτιμήθηκαν στην αξία κτήσεώς τους ποσού Ευρώ 188.290,54 αφορούν εταιρείες που βρίσκονται σε αδράνεια και δεν έχουν συντάξει Ισολογισμούς. (γ) Συμμετοχές σε ανώνυμες εταιρείες μη εισηγμένες σε χρηματιστήρια εσωτερικού και εξωτερικού και τίτλους με χαρακτήρα ακινητοποιήσεων, για τις οποίες δεν συντρέχουν οι σχετικές προϋποθέσεις ενοποιήσεως, που αποτιμήθηκαν στην αξία κτήσεώς τους ποσού Ευρώ 4.109.710,52 οι πλέον πρόσφατοι νόμιμα συνταγμένοι Ισολογισμοί τους της 31/12/2003 ή 31/12/2004, ελεγμένοι από Ορκωτούς Ελεγκτές εμφανίζουν εσωτερική λογιστική αξία ποσού Ευρώ 2.419.619,66. (δ) Συμμετοχές σε ανώνυμες εταιρείες μη εισηγμένες στο Χ.Α. και τίτλο με χαρακτήρα ακινητοποιήσεως αξίας κτήσεως ποσού Ευρώ 631.024,08 αποτιμήθηκαν, σύμφωνα με τις σχετικές διατάξεις του άρθρου 43 παραγ. 6 του Κ.Ν. 2190/1920, στην τρέχουσα αξία τους ποσού Ευρώ 242.331,34 και η ζημία που προέκυψε συνολικού ποσού Ευρώ 388.692,74 καταχωρήστηκε απευθείας σε μείωση των Ιδίων Κεφαλαίων. (ε) Συμμετοχή σε θυγατρική εταιρεία αξίας κτήσεως ποσού Ευρώ 32.281,73, η οποία τελεί υπό εκκαθάριση, ο τελευταίος νόμιμα συνταγμένος Ισολογισμός εκκαθαρίσεως της 31/8/2004 εμφανίζει εσωτερική λογιστική αξία 140.629,54 (στ) Συμμετοχή σε ανώνυμη εταιρεία μη εισηγμένη στο Χ.Α. για την οποία δεν συντρέχουν οι σχετικές προϋποθέσεις ενοποιήσεως, που αποτιμήθηκε στην αξία κτήσεώς της ποσού Ευρώ 14.673,52 ο πλέον πρόσφατος νόμιμα συνταγμένος Ισολογισμός της 31/12/2003 εμφανίζει εσωτερική λογιστική αξία ποσού Ευρώ 8.838,88.

Επί των πάγιων περιουσιακών στοιχείων της μητρικής εταιρείας «ΝΗΡΕΥΣ Α.Ε.» έχουν εγγραφεί υποθήκες ποσού Ευρώ 858.265,11 και προσημείωση υποθήκης ποσού Ευρώ 422.597,21. Τα ανωτέρω βάρη βρίσκονται ήδη σε διαδικασία εξάλειψης δεδομένης της εξόφλησης του δανείου της ΕΤΒΑ, σε εξασφάλιση του οποίου δόθηκαν. Επίσης, έχουν εγγραφεί προσημειώσεις υποθήκης ποσού Ευρώ 3.286.867,20 σε εξασφάλιση τραπεζικών δανείων της Εμπορικής Τράπεζας στο υπόλοιπο των οποίων την 31/12/2004 ανερχόταν στο ποσό των Ευρώ 2.650.000,00. Επί των ακινήτων της ενοποιούμενης θυγατρικής εταιρείας «FEEDUS Α.Ε.Β.Ε.» έχουν εγγραφεί προσημειώσεις συνολικού ποσού Ευρώ 1.936.903,89 για ασφάλεια μακροπρόθεσμου δανείου της Ε.Τ.Ε. το υπόλοιπο του οποίου την 31/12/2004 ανερχόταν στο ποσό των Ευρώ 464.416,72.

5. Μετοχές ενοποιούμενης θυγατρικής εταιρείας εισηγμένης στο Χ.Α. συνολικής αξίας αποτιμήσεως ποσού Ευρώ 9.443.417,28 έχουν ενεχυριαστεί: **α)** Κατά Ευρώ 4.356.000,00 στην ALPHA Τράπεζα Πίστωσης για την εξασφάλιση δανείων ενοποιούμενων θυγατρικών εταιρειών, το υπόλοιπο των οποίων την 31/12/2004 ανερχόταν στο ποσό των Ευρώ 3.250.000,00 και **β)** Κατά Ευρώ 5.087.417,28 στην Εθνική Τράπεζα για την εξασφάλιση δανείων της μητρικής εταιρείας, το υπόλοιπο των οποίων την 31/12/2004 ανερχόταν στο ποσό των Ευρώ 3.113.000,00.
6. Σχετικά με το λογαριασμό «Προβλέψεις για αποζημίωση προσωπικού λόγω εξόδου από την υπηρεσία» αναφέρουμε τα εξής: **(α)** Οι σχηματισθείσες από τις θυγατρικές εταιρείες «FEEDUS Α.Ε.Β.Ε.» και «ΑΛΠΙΝΟ Α.Β.Ε.Ε.» προβλέψεις για αποζημίωση προσωπικού λόγω εξόδου από την υπηρεσία για συνταξιοδότηση υπολείπονται κατά Ευρώ 172.400,00 περίπου αυτών που προκύπτουν σύμφωνα με τις διατάξεις του Κ.Ν. 2190/1920. **(β)** Η ενοποιούμενη θυγατρική εταιρεία «ΙΧΘΥΟΤΡΟΦΕΙΑ ΦΩΚΙΔΑΣ Α.Ε.» βασιζόμενη στην αριθμ. 205/1988 γνωμοδότηση των Νομικών Συμβούλων Διοικήσεως και το άρθρο 10 του Ν.2065/1992, δεν σχημάτισε πρόβλεψη για αποζημίωση του προσωπικού της λόγω εξόδου από την υπηρεσία. Εάν σχημάτιζε πρόβλεψη για τις πιθανές υποχρεώσεις της για αποζημίωση του συνόλου του προσωπικού της λόγω εξόδου από την υπηρεσία για συνταξιοδότηση, αυτή θα ανερχόταν σε Ευρώ 57.500,00 περίπου.
7. Με απόφαση της Τακτικής Γενικής Συνέλευσης των μετόχων της 28/6/2002 η μητρική Εταιρεία απέκτησε ίδιες μετοχές από το Χ.Α. συνολικής αξίας κτήσεως ποσού Ευρώ 479.554,20 με την αξία των οποίων σχημάτισε ισόποσο αποθεματικό από τα κέρδη της χρήσεως 2003.
8. Η παρούσα χρήση 2004 επιβαρύνθηκε με ποσό Ευρώ 202.347,91 που αφορά την αναλογούσα στη χρήση ακάλυπτη ζημία της μητρικής εταιρείας, που προέκυψε από πώληση και αποτίμηση μετοχών ανωνύμων εταιρειών εισηγμένων στο Χ.Α. στη χρήση 2000 κατ' εφαρμογή του άρθρου 37 § 3 του Ν.2874/29-12-2000, ενώ έπρεπε με αυτήν να είχε επιβαρυνθεί η χρήση 2000.
9. Στην παρούσα χρήση 2004, σύμφωνα με την υπό ημερομηνία 14/12/2004 απόφαση της Έκτακτης Γενικής Συνέλευσης των μετόχων της μητρικής εταιρείας έγινε μείωση του μετοχικού κεφαλαίου της κατά Ευρώ 14.463.608,68 προς συμψηφισμό ισόποσων ζημιών που προέκυψαν από αποτίμηση αξίας χρεογράφων με μείωση της ονομαστικής αξίας της μετοχής κατά 0,498647615 Ευρώ και ταυτόχρονα ισόποση αύξησή του κατά Ευρώ 14.463.608,68 με κεφαλαιοποίηση ισόποσου τμήματος του λογαριασμού «Διαφορά από την έκδοση μετοχών υπέρ το άρτιο» με αντίστοιχη ισόποση αύξηση της ονομαστικής αξίας της μετοχής κατά 0,498647615 Ευρώ (Έγκριση Υπουργείου Ανάπτυξης αριθμ. Κ2-15353/17-12-2004).

Κύκλος Εργασιών

Ο κύκλος εργασιών το 2003 διαμορφώθηκε στο ποσό των Ευρώ 102.815,13 χιλ. έναντι Ευρώ 96.834,25 χιλ. το 2002 και είχε ποσοστό αύξησης 6,2%, ενώ το έτος 2004 διαμορφώθηκε στο ποσό των Ευρώ 109.586,77 χιλ. με ποσοστό αύξησης 6,6%.

Περιθώριο Μικτού Κέρδους

Το περιθώριο Μικτού Κέρδους έχει μια συνεχή βελτίωση ανά έτος και διαμορφώνεται από 28% το 2002 σε 31% το 2003 με μεγαλύτερη αύξηση το 2004, που έφτασε το 32%.



Έξοδα Διοίκησης & Διάθεσης (προ Αποσβέσεων)

Το σύνολο των εξόδων Διοίκησης, Διάθεσης και Ερευνών και ανάπτυξης παρουσιάζουν βελτίωση ως ποσοστό επί των πωλήσεων και διαμορφώνεται από 18% το 2002 σε 17% το 2003 και το 2004.

Χρηματοοικονομικές Δαπάνες

Τα χρηματοοικονομικά έξοδα βελτιώνονται συνεχώς από χρόνο σε χρόνο και ενώ το 2002 διαμορφώνονται στο ποσό των Ευρώ 4.018,28 χιλ., το 2003 σε Ευρώ 4.026,02 χιλ., το 2004 μειώνονται σε Ευρώ 3.262,99 χιλ.

Κέρδη προ Φόρων

Βελτιώνοντας το περιθώριο μικτού κέρδους και μειώνοντας τα έξοδα η εταιρεία βελτιώνει συνεχώς, τα κέρδη προ φόρων, τα οποία διαμορφώθηκαν σε Ευρώ 9.371,88 το 2004 έναντι Ευρώ 6.516,19 το 2003.

Ακολουθεί ο πίνακας Αναμορφωμένων Αποτελεσμάτων, βάσει των παρατηρήσεων που αναγράφονται στο Πιστοποιητικό του Ορκωτού Ελεγκτή - Λογιστή.

ΠΙΝΑΚΑΣ ΑΝΑΜΟΡΦΩΣΗΣ ΕΝΟΠΟΙΗΜΕΝΩΝ ΑΠΟΤΕΛΕΣΜΑΤΩΝ ΟΜΙΛΟΥ ΝΗΡΕΥΣ

	2004 (ΧΙΛ.€)
Αποτελέσματα Ισολογισμού προ Φόρων και Δικαιωμάτων Μειοψηφίας	9.371,88
Παρατηρήσεις Τακτικού Ορκωτού Ελεγκτή και Σημειώσεων Ισολογισμού	
ΜΕΙΟΝ :	
Έσοδα από αναλογούσες στη χρήση αποσβέσεις	608,00
Μειωμένες αποσβέσεις λόγω εφαρμογής μειωμένων συντελεστών άρθ. 1 παρ. 2 του Π.Δ 100/98	
Μη διενεργηθείσες αποσβέσεις επί παγίων	316,30
Διαφορά από Αποτίμηση Συμμετοχών σύμφωνα με το άρθρο 43 παρ. 6 του Ν2190/1920	229,90
ΠΛΕΟΝ :	
Επιβάρυνση με αναλογούσα στην χρήση ζημία από πώληση και αποτίμηση μετοχών ανωνύμων εταιρειών στο Χ.Α στην χρήση 2000 κατ' εφαρμογή του άρθρου 37 παρ 3 του Ν 2874/2000	202,35
Σύνολο Αναμορφώσεων	-1.340,54
Αναμορφωμένα Αποτελέσματα προ φόρων και προ Δικαιωμάτων μειοψηφίας	8.031,34
Μείον Αναλογία Μετόχων Μειοψηφίας στα προ Φόρων Κέρδη	1.719,63
Αναμορφωμένα Αποτελέσματα προ φόρων και μετά από Δικαιώματα Μειοψηφίας	6.311,71
Μείον Φόροι Χρήσης, Φόροι Φορολ. Ελέγχου & Λοιποί Φόροι	3.807,76
Αναμορφωμένα Ενοποιημένα Αποτελέσματα μετά από Δικαιώματα Μειοψηφίας Φόρους χρήσης και Λοιπούς Φόρους	2.503,95
Μείον Αμοιβές Δ.Σ.	858,50
Αναμορφωμένα Ενοποιημένα Αποτελέσματα μετά από Φόρους, Δικαιώματα Μειοψηφίας και Αμοιβές Δ.Σ.	1.645,45

8.7 Ενοποιημένη Οικονομική Κατάσταση

ΕΝΕΡΓΗΤΙΚΟ	2002	2003	2004
	(χιλ.€)	(χιλ.€)	(χιλ.€)
Αναπόσβεστα Έξοδα Εγκατάστασης	3.610,63	2.778,02	3.072,38
Ασώματες Ακίνητοποιήσεις (αξία κτήσης)	2.657,75	2.525,65	3.969,85
Μείον: Συσσωρευμένες Αποσβέσεις	1.369,91	1.657,18	2.008,15
Αναπόσβεστες Ασώματες Ακίνητοποιήσεις	1.287,84	868,47	1.961,70
Ενσώματες Ακίνητοποιήσεις	78.102,41	78.274,08	97.250,14
Μείον: Συσσωρευμένες Αποσβέσεις	37.648,62	42.141,64	46.528,90
Αναπόσβεστες Ενσώματες Ακίνητοποιήσεις	40.453,79	36.132,44	50.721,24
Σύνολο Αναπόσβεστων Ακίνητοποιήσεων	41.741,63	37.000,91	52.682,94
Συμμετοχές σε συνδεδεμένες επιχειρήσεις	12.987,88	9.266,82	1.103,46
Μακροπρόθεσμες απαιτήσεις κατά συνδεδεμένων επιχειρήσεων	311,48	311,48	311,48
Τίτλοι με χαρακτήρα ακίνητοποιήσεων	3.543,56	3.543,56	3.535,25
Λοιπές μακροπρόθεσμες απαιτήσεις	151,16	122,22	131,88
Σύνολο Παγίου Ενεργητικού	58.735,71	50.244,99	57.765,02
Αποθέματα	70.088,51	75.457,45	92.631,50
Απαιτήσεις	56.514,18	57.946,90	64.412,65
Χρεόγραφα	2.533,60	3.262,96	479,88
Διαθέσιμα	5.388,79	1.936,20	1.040,18
Σύνολο Κυκλοφορούντος Ενεργητικού	134.525,08	138.603,51	158.564,22
Μεταβατικοί Λογ/σμοί Ενεργητικού	2.632,31	1.372,01	854,50
ΣΥΝΟΛΟ ΕΝΕΡΓΗΤΙΚΟΥ	199.503,73	192.998,53	220.256,41
<i>Λογαριασμοί Τάξεως</i>	<i>8.721,14</i>	<i>5.716,28</i>	<i>5.316,76</i>

ΠΑΘΗΤΙΚΟ	2002	2003	2004
	(χιλ.€)	(χιλ.€)	(χιλ.€)
Μετοχικό Κεφάλαιο	46.989,19	46.989,19	46.989,19
Διαφορά από έκδοση μετοχών υπέρ το άρτιο	50.170,66	50.170,66	36.223,49
Διαφορές αναπροσαρμογής - Επιχορηγήσεις επενδύσεων	3.522,68	3.935,12	16.758,25
Αποθεματικά κεφάλαια	-3.205,11	-8.563,99	6.487,19
Αποτελέσματα εις νέο	-932,87	3.968,08	4.409,80
Διαφορές ενοποίησης	-14.871,56	-19.645,30	-19.165,28
Δικαιώματα Μειοψηφίας	9.697,75	8.260,19	8.846,17
Ίδιες μετοχές	-479,55	0,00	0,00
Σύνολο Ιδίων Κεφαλαίων	90.891,19	85.113,95	100.548,80
Προβλέψεις	1.007,95	994,32	1.178,38
Μακροπρόθεσμες Υποχρεώσεις	19.148,88	18.829,23	16.796,21
Βραχυπρόθεσμες Υποχρεώσεις	87.244,88	87.411,25	100.859,13
Σύνολο Υποχρεώσεων	106.393,76	106.240,48	117.655,34
Μεταβατικοί Λογ/σμοί Παθητικού	1.210,83	649,78	873,89
ΣΥΝΟΛΟ ΠΑΘΗΤΙΚΟΥ	199.503,73	192.998,53	220.256,41
<i>Λογαριασμοί Τάξεως</i>	<i>8.721,14</i>	<i>5.716,28</i>	<i>5.316,76</i>



Ενσώματες Ακίνητοποιήσεις

Οι ενσώματες ακίνητοποιήσεις κατά το έτος 2004 ανήλθαν στο ποσό των Ευρώ 97,3 εκ έναντι των Ευρώ 78 εκατ. των ετών 2002 και 2003 αύξηση οφειλόμενη κυρίως σε παραγωγικές επενδύσεις.

Αποθέματα

Τα αποθέματα το 2004 ανήλθαν στο ποσό των Ευρώ 92,6 εκατ. έναντι Ευρώ 75,5 εκατ. το 2003.

Πελάτες

Ο λογαριασμός Πελάτες αυξήθηκε κατά Ευρώ 4,8 εκατ. το 2004 έναντι του 2003, ενώ οι πωλήσεις στο αντίστοιχο διάστημα αυξήθηκαν κατά Ευρώ 6,8 εκατ.

Επιταγές Εισπρακτέες

Οι απαιτήσεις από επιταγές εισπρακτέες μειώθηκαν το 2004 έναντι του 2003 κατά Ευρώ 1,2 εκατ. και διαμορφώθηκαν το 2004 σε Ευρώ 22,7 εκατ. έναντι Ευρώ 23,9 εκατ. το 2003.

Προβλέψεις

Στις εταιρείες του ομίλου έχουν ήδη διενεργηθεί προβλέψεις για αποζημίωση προσωπικού λόγω εξόδου από την υπηρεσία συνολικού ποσού Ευρώ 1.174,6 χιλ. ενώ οι συνολικές προβλέψεις (περιλαμβανομένων και των λοιπών προβλέψεων) ανέρχονταν στο ποσό των Ευρώ 1.178,4 χιλ.

Μακροπρόθεσμες Τραπεζικές Υποχρεώσεις

Οι μακροπρόθεσμες τραπεζικές υποχρεώσεις μειώθηκαν το 2004 κατά Ευρώ 1,9 εκατ. έναντι του 2003. Η μείωση αυτή οφείλεται στην εξόφληση οφειλόμενων δόσεων και τη μη σύναψη νέων μακροπρόθεσμων δανείων.

Προμηθευτές – Γραμμάτια Πληρωτέα

Ο λογαριασμός των προμηθευτών το 2004 αυξήθηκε κατά Ευρώ 7 εκ έναντι του 2003 και διαμορφώθηκε σε Ευρώ 20,7 εκατ. έναντι 13,7 της προηγούμενης χρονιάς. Επίσης, το 2004 κατά Ευρώ 3,6 εκατ. αυξήθηκε ο λογαριασμός των επιταγών πληρωτέων έναντι του 2003. Η αύξηση αυτή οφείλεται σε καλύτερους όρους πίστωσης τους οποίους έχουν πετύχει οι εταιρείες του ομίλου.

Βραχυπρόθεσμες Τραπεζικές Υποχρεώσεις

Το 2004 οι βραχυπρόθεσμες υποχρεώσεις παρέμειναν στα ίδια επίπεδα με το 2003 και διαμορφώθηκαν στο ποσό των Ευρώ 42,7 εκατ.

Υποχρεώσεις από Φόρους - Τέλη – Ασφαλιστικούς Οργανισμούς

Το 2004 οι υποχρεώσεις από φόρους και τέλη αυξήθηκαν κατά Ευρώ 2,4 εκατ. έναντι του 2003, αύξηση η οποία οφείλεται κυρίως στην αύξηση του οφειλόμενου φόρου εισοδήματος, ο οποίος προέρχεται από τα αυξημένα κέρδη της χρήσης.

Ακολουθεί ο πίνακας της αναμορφωμένης Καθαρής Θέσης, βάσει των παρατηρήσεων που αναγράφονται στο Πιστοποιητικό του Ορκωτού Ελεγκτή Λογιστή.

ΠΙΝΑΚΑΣ ΑΝΑΜΟΡΦΩΣΗΣ ΙΔΙΩΝ ΚΕΦΑΛΑΙΩΝ (ΚΑΘΑΡΗΣ ΘΕΣΗΣ) ΟΜΙΛΟΥ ΝΗΡΕΥΣ**(ΠΟΣΑ ΣΕ ΧΙΛ. €)****2004****Ίδια Κεφάλαια****Δημοσιευμένου Ισολογισμού** 100.548,80**Μείον :**

Πρόβλεψη αποζημιώσεως του προσωπικού σύμφωνα με το άρθρο 42ε παρ. 14 του Ν 2190/1920 229,90

Διαφορές από Αποσβέσεις 919,63

Υπεραξία επιχειρήσεως μη αποσβεσθείσα σε προηγούμενα έτη 531,18

Πλέον:Επιβάρυνση με αναλογούσα στην χρήση ζημία από πώληση και αποτίμηση μετοχών
ανωνύμων εταιρειών στο Χ.Α στην χρήση 2000 κατ' εφαρμογή του άρθρου 37 παρ. 3 του Ν 2874/2000 202,35**Σύνολο Αναμορφώσεων** -1.478,36**ΑΝΑΜΟΡΦΩΜΕΝΑ ΙΔΙΑ ΚΕΦΑΛΑΙΑ** 99.070,44

Μείον: Αναμορφωμένα Δικαιώματα Μετόχων Μειοψηφίας 8,716,13

ΑΝΑΜΟΡΦΩΜΕΝΑ ΙΔΙΑ ΚΕΦΑΛΑΙΑ ΜΕΤΟΧΩΝ ΣΕ ΕΝΟΠΟΙΗΜΕΝΗ ΒΑΣΗ 90.354,31

Αναμορφωμένη Λογιστική Αξία Μετοχής 3,42



8.8 Ταμιακές Ροές σε Ενοποιημένη Βάση

ΕΝΟΠΟΙΗΜΕΝΗ ΚΑΤΑΣΤΑΣΗ ΤΑΜΙΑΚΩΝ ΡΟΩΝ

της Ανώνυμης Εταιρείας ΝΗΡΕΥΣ Α.Ε. και των θυγατρικών
της χρήσεως από 1/1/2004 μέχρι 31/12/2004

(Αρ.Μ.Α.Ε 16399/06/Β/88/18)

Ποσά σε Ευρώ

A/A	ΑΝΑΛΥΣΗ	ΧΡΗΣΗ 2004	ΧΡΗΣΗ 2003
	Ταμιακές Ροές από συνθήεις (λειτουργικές) δραστηριότητες		
A 100	ΤΑΜΙΑΚΕΣ ΕΙΣΡΟΕΣ		
101	Πωλήσεις	109.586.769,35	102.815.129,90
102	Άλλα έσοδα εκμεταλλεύσεως	1.759.204,24	1.263.235,89
103	Έκτακτα και ανόργανα έσοδα	101.852,05	234.842,17
104	Έσοδα προηγούμενων χρήσεων	476.140,58	148.257,04
105	Πιστωτικοί τόκοι	29.315,66	94.608,28
106	Έσοδα χρεογράφων	44.392,74	17.394,03
107	Πώληση χρεογράφων	3.266.102,88	285.075,19
108	Μείωση απαιτήσεων	0,00	0,00
	Αφαιρούνται:		
109	Αγορά χρεογράφων	0,00	1.635.678,49
110	Αύξηση απαιτήσεων	8.438.262,19	4.286.242,90
	Σύνολο Ταμιακών Εισροών (A100)	106.825.515,31	98.936.621,11
A 200	ΤΑΜΙΑΚΕΣ ΕΚΡΟΕΣ		
201	Κόστος πωληθέντων (μείον αποσβέσεις και προβλέψεις)	74.756.338,58	71.462.987,06
202	Έξοδα λειτουργίας διοικήσεως	7.248.835,15	6.148.573,03
203	Έξοδα λειτουργίας ερευνών -αναπτύξεως	33.988,82	61.592,32
204	Έξοδα λειτουργίας διαθέσεως	11.353.247,44	10.457.309,77
205	Έξοδα υποαπασχολήσεως / αδράνειας	0,00	0,00
206	Άλλα έξοδα	1.469.384,46	997.331,71
207	Αύξηση αποθεμάτων	17.122.728,99	5.373.634,00
208	Αύξηση μεταβατικών λογαριασμών Ενεργητικού	0,00	0,00
209	Μείωση μεταβατικών λογαριασμών Παθητικού	0,00	561.050,14
210	Μείωση βραχυπρόθεσμων υποχρεώσεων (πλην Τραπεζών)	0,00	0,00
	Αφαιρούνται:		
211	Μείωση αποθεμάτων	0,00	0,00
212	Μείωση μεταβατικών λογαριασμών Ενεργητικού	571.892,36	1.234.133,56
213	Αύξηση μεταβατικών λογαριασμών Παθητικού	189.854,34	0,00
214	Αύξηση βραχυπρόθεσμων υποχρεώσεων (πλην Τραπεζών)	10.422.256,43	5.258.130,16
	Σύνολο Ταμιακών Εκροών (A200)	100.800.520,31	88.570.214,31
A 300	ΤΑΜΙΑΚΕΣ ΕΚΡΟΕΣ ΦΟΡΩΝ		
301	Φόροι εισοδήματος	3.497.850,38	2.404.734,03
302	Μη ενσωματωμένοι στο λειτουργικό κόστος φόροι	42.058,45	30.627,51
303	Διαφορές φορολογικού ελέγχου	267.848,92	104.349,42
304	Μείωση υποχρεώσεων από φόρους -τέλη	0,00	0,00
	Αφαιρείται:		
305	Αύξηση υποχρεώσεων από φόρους -τέλη	2.195.586,23	548.312,08
	Σύνολο Ταμιακών εκροών φόρων(A300)	1.612.171,52	1.991.398,88
	Ταμιακές Ροές από συνθήεις (λειτουργικές) δραστηριότητες (A100 -A200 -A300) = A	4.412.823,48	8.375.007,92

B	ΤΑΜΙΑΚΕΣ ΡΟΕΣ ΑΠΟ ΕΠΕΝΔΥΤΙΚΕΣ ΔΡΑΣΤΗΡΙΟΤΗΤΕΣ		
100	Ταμιακές εισροές		
101	Πώληση ασώματων ακινητοποιήσεων	0,00	597.333,90
102	Πώληση ενσώματων ακινητοποιήσεων	513.669,54	1.196.125,48
103	Πώληση συμμετοχών και τίτλων ακινητοποιήσεων	8.141.321,98	441.008,00
104	Μείωση μακροπρόθεσμων απαιτήσεων	0,00	28.950,33
105	Έσοδα συμμετοχών και τίτλων ακινητοποιήσεων	897.292,36	98.659,18
106	Πιστωτικοί τόκοι (μακροπρόθεσμων κλπ απαιτήσεων)	0,00	0,00
	Σύνολο Ταμιακών εισροών (B100)	9.552.283,88	2.362.076,89
B 200	ΤΑΜΙΑΚΕΣ ΕΚΡΟΕΣ		
201	Αγορά ασώματων ακινητοποιήσεων	49.761,25	9.694,35
202	Αγορά ενσώματων ακινητοποιήσεων	6.588.540,01	2.373.919,07
203	Αγορά συμμετοχών και τίτλων ακινητοποιήσεων	694.208,71	6.616.515,93
204	Αύξηση μακροπρόθεσμων απαιτήσεων	13.169,29	0,00
205	Αύξηση εξόδων εγκαταστάσεως	1.423.035,06	778.968,07
	Σύνολο Ταμιακών εκροών (B200)	8.768.714,32	9.779.097,42
	Ταμιακές Ροές από Επενδυτικές δραστηριότητες (B100 -B200) = B	783.569,56	-7.417.020,53
Γ	ΤΑΜΙΑΚΕΣ ΡΟΕΣ ΑΠΟ ΧΡΗΜΑΤΟΔΟΤΙΚΕΣ ΔΡΑΣΤΗΡΙΟΤΗΤΕΣ		
100	Ταμιακές εισροές		
101	Είσπραξη αύξησης μετοχικού κεφαλαίου και διαφοράς υπέρ το άρτιο	0,00	3.975.433,58
102	Είσπραξη επιχορηγήσεων παγίων	272.500,46	1.885.144,26
103	Αύξηση μακροπρόθεσμων υποχρεώσεων	0,00	5.691.937,34
104	Αύξηση βραχυπρόθεσμων υποχρεώσεων (λογ/σμοί Τραπεζών)	1.373.477,01	0,00
	Σύνολο Ταμιακών εισροών (Γ100)	1.645.977,47	11.552.515,18
Γ 200	ΤΑΜΙΑΚΕΣ ΕΚΡΟΕΣ		
201	Μείωση (επιστροφή) μετοχικού κεφαλαίου	0,00	0,00
202	Επιστροφή επιχορηγήσεων παγίων	0,00	0,00
203	Μείωση μακροπρόθεσμων υποχρεώσεων	1.924.931,76	0,00
204	Μείωση βραχυπρόθεσμων υποχρεώσεων (λογ/σμοί Τραπεζών)	0,00	10.703.168,51
205	Τόκοι πληρωθέντες	3.292.308,54	4.058.288,05
206	Μερίσματα πληρωθέντα	1.650.207,82	701.215,50
207	Διανομή κερδών στο προσωπικό	35.000,00	19.000,00
208	Αμοιβές Δ.Σ. από κέρδη χρήσεως	858.500,00	481.414,00
	Σύνολο Ταμιακών εκροών (Γ200)	7.760.948,12	15.963.086,06
	Ταμιακές Ροές από χρηματοδοτικές δραστηριότητες (Γ100 -Γ200) = Γ	-6.114.970,65	-4.410.570,88
	ΤΑΜΙΑΚΕΣ ΡΟΕΣ ΕΤΑΙΡΕΙΑΣ (Α+Β+Γ)	-918.577,61	-3.452.583,49
	ΠΛΕΟΝ ΧΡΗΜΑΤΙΚΑ ΔΙΑΘΕΣΙΜΑ ΕΝΑΡΞΗΣ ΧΡΗΣΗΣ	1.557.385,95	5.388.787,76
	ΠΛΕΟΝ: ΧΡΗΜΑΤΙΚΑ ΔΙΑΘΕΣΙΜΑ ΕΝΑΡΞΗΣ ΧΡΗΣΗΣ ΑΠΟΡΡΟΦΘΕΙΣΑΣ ΕΤΑΙΡΕΙΑΣ	401.375,51	0,00
	ΧΡΗΜΑΤΙΚΑ ΔΙΑΘΕΣΙΜΑ ΤΕΛΟΥΣ ΧΡΗΣΗΣ	1.040.183,85	1.936.204,27



ΣΗΜΕΙΩΣΕΙΣ: 1. Στην ενοποίηση της 31/12/2004 δεν περιλαμβάνεται η εταιρεία «EUROMARE INSURANCE AGENCY A.E.» της οποίας οι μετοχές μεταβιβάστηκαν στις 28/12/2004. 2. Στην παρούσα χρήση 2004, έγινε απορρόφηση σύμφωνα με τις διατάξεις του Νόμου 2166/1993: (α) Της ανώνυμης εταιρείας «ΟΙΝΟΥΣΣΕΣ ΙΧΘΥΟΚΑΛΛΙΕΡΓΗΤΙΚΗ Α.Ε.» με βάση τον Ισολογισμό μετασχηματισμού της 30/6/2004 από την μητρική εταιρεία «ΝΗΡΕΥΣ Α.Ε.» (β) Της ανώνυμης εταιρείας «FEEDUS A.E.B.E.» με βάση τον Ισολογισμό μετασχηματισμού της 31/3/2004, από την εταιρεία «ΣΑΡΑΝΤΗΣ Α.Ε.Β.Ε.».

ΒΕΒΑΙΩΣΗ ΕΛΕΓΧΟΥ ΟΡΚΩΤΟΥ ΕΛΕΓΚΤΗ - ΛΟΓΙΣΤΗ

Ελέγξαμε την ανωτέρω Ενοποιημένη Κατάσταση Ταμιακών Ροών της Ανώνυμης Εταιρείας "ΝΗΡΕΥΣ ΙΧΘΥΟΚΑΛΛΙΕΡΓΕΙΕΣ ΧΙΟΥ Α.Ε." και των θυγατρικών της, της χρήσεως 2004 και είναι αυτή που αναφέρεται στο από 2 Ιουνίου 2005 πιστοποιητικό ελέγχου μας των Οικονομικών Καταστάσεων της χρήσεως αυτής. Κατά τη γνώμη μας η προαναφερόμενη Κατάσταση Ταμιακών Ροών απεικονίζει τις ταμιακές εισροές και εκροές από τις κατά τη χρήση δραστηριότητες της ανωτέρω Εταιρείας.

Χίος, 2 Ιουνίου 2005,
ο Ορκωτός Ελεγκτής-Λογιστής,
Στυλιανός Μ. Ξενάκης,
Α.Μ.Σ.Ο.Ε.Λ. 11541,
Σ.Ο.Λ. α.ε.ο.ε.

9. ΟΙ ΕΤΑΙΡΕΙΕΣ ΤΟΥ ΟΜΙΛΟΥ ΝΗΡΕΥΣ Α.Ε.

9.1. ΘΥΓΑΤΡΙΚΕΣ

9.1.1. ΘΕΤΙΣ Α.Ε.

Συμμετοχή της ΝΗΡΕΥΣ Α.Ε.: 100%

Η εταιρεία Θέτις Α.Ε. ιδρύθηκε το 1960 και η έδρα της βρίσκεται στο Δήμο Κορωπίου Αττικής. Η εταιρεία τυποποιεί και εμπορεύεται κατεψυγμένα προϊόντα και κυρίως διάφορα αλιεύματα. Τα τελευταία δύο χρόνια δεν έχει αναπτύξει δραστηριότητα, εντός της τρέχουσας χρήσης, όμως, θα ενεργοποιηθεί και πάλι.

Το Δ.Σ. της εταιρείας όπως εκλέχθηκε με την από 6/12/2001 Τακτική Γενική Συνέλευση των Μετόχων και συγκροτήθηκε σε σώμα με το από 11/1/2002 πρακτικό συγκρότησής του σε σώμα, έχει ως ακολούθως:

Αριστείδης Μπελλές	Πρόεδρος & Διευθύνων Σύμβουλος
Νικόλαος Χαβιάρας	Αντιπρόεδρος
Δημήτριος Λουμπούνης	Μέλος
Ιωάννα Καραχάλιου	Μέλος

Η θητεία του Δ.Σ. της εταιρείας λήγει το έτος 2007.

Με απόφαση της από 30/6/2003 Τακτικής Γενικής Συνέλευσης των μετόχων της εταιρείας, το μετοχικό κεφάλαιο μειώθηκε κατά ποσό 1.195.458,3 € με συμψηφισμό ζημιών και ακύρωση αριθμού 40.745 μετοχών ονομαστικής αξίας 29,34 € εκάστης και ταυτόχρονα αυξήθηκε κατά ποσό 120.000,6 € με έκδοση 4.090 μετοχών ονομαστικής αξίας 29,34 € εκάστης με καταβολή μετρητών.

Έτσι το μετοχικό κεφάλαιο της εταιρείας ανέρχεται πλέον σε 60.000,30 €, διαιρούμενο σε 2.045 μετοχές ονομαστικής αξίας 29,34 € εκάστη.

Μοναδική μέτοχος της εταιρείας είναι η ΝΗΡΕΥΣ ΙΧΘΥΟΚΑΛΛΙΕΡΓΕΙΕΣ ΧΙΟΥ Α.Ε. (100%).

Τα συνοπτικά οικονομικά στοιχεία των αποτελεσμάτων χρήσης και του ισολογισμού της εταιρείας για τις χρήσεις 2002, 2003 και 2004 έχουν ως ακολούθως:

**ΣΤΟΙΧΕΙΑ ΙΣΟΛΟΓΙΣΜΟΥ**

ΣΕ ΧΙΛ. €	31/12/2002	31/12/2003	31/12/2004
ΕΝΕΡΓΗΤΙΚΟ			
Αναπόσβεστα Έξοδα Εγκατάστασης	12	5	4
Σύνολο Παγίου Ενεργητικού	29	30	7
Σύνολο Κυκλοφορούντος Ενεργητικού	828	799	849
Μεταβατικοί Λογαριασμοί Ενεργητικού	0	1	416
Σύνολο Ενεργητικού	870	835	860
ΠΑΘΗΤΙΚΟ			
Μετοχικό Κεφάλαιο	1.135	60	60
Αποθεματικά Κεφάλαια	5	5	5
Ίδια Κεφάλαια	-59	39	-3
Σύνολο Βραχυπρόθεσμων Υποχρεώσεων	919	786	863
Μεταβατικοί Λογαριασμοί Παθητικού	0	0	0
Σύνολο Παθητικού	870	835	860

ΣΤΟΙΧΕΙΑ ΑΠΟΤΕΛΕΣΜΑΤΩΝ

ΣΕ ΧΙΛ. €	31/12/2002	31/12/2003	31/12/2004
Κύκλος Εργασιών	197	0	0
Μικτά Κέρδη	-78	0	0
Λειτουργικό Αποτέλεσμα	-124	-21	-12
Κέρδη προ Φόρων	-126	-22	21
Κέρδη μετά από φόρους χρήσης και αμοιβές Δ.Σ.	-126	-22	21

9.1.2. ΠΡΩΤΕΥΣ ΚΑΤΑΣΚΕΥΑΣΤΙΚΗ Α.Ε.**Συμμετοχή της ΝΗΡΕΥΣ Α.Ε.: 50%**

Η εταιρεία ΠΡΩΤΕΥΣ ΚΑΤΑΣΚΕΥΑΣΤΙΚΗ Α.Ε. ιδρύθηκε το Μάιο του 1996 και η έδρα της βρίσκεται στο Δήμο Καρδάμυλων της Χίου. Η εταιρεία δραστηριοποιείται στην παραγωγή εξοπλισμού όπως δίκτυα, κλουβιά κ.ά. για ι-χθυοπαραγωγικές μονάδες. Ο Αριθμός Μητρώου Ανωνύμων Εταιρειών της εταιρείας είναι 35872/84/B/96/03. Η διάρκεια της εταιρείας είναι πενήνταετής.

Το Δ.Σ. της εταιρείας, το οποίο εξελέγη από τη Γ.Σ. της 5/12/2001 και συγκροτήθηκε σε σώμα στις 2/1/2002 έχει ως ακολούθως:

Αριστείδης Μπελλές	Πρόεδρος και Διευθύνων Σύμβουλος
Νικόλαος Χαβιάρας	Αντιπρόεδρος
Δημήτριος Λουμπούνης	Μέλος
Ιωάννα Καραχάλιου	Μέλος

Η θητεία του Δ.Σ. της εταιρείας λήγει το έτος 2006.

Το μετοχικό κεφάλαιο της εταιρείας ανέρχεται σε 58.680 € και διαιρείται σε 2.000 ανώνυμες μετοχές ονομαστικής αξίας 29,34 € έκαστη. Η μετοχική σύνθεση της εταιρείας έχει ως ακολούθως:

ΜΕΤΟΧΟΣ	ΑΡΙΘΜΟΣ ΜΕΤΟΧΩΝ	ΠΟΣΟΣΤΟ ΜΕΤΟΧΙΚΟΥ ΚΕΦΑΛΑΙΟΥ
Νηρέυς Ιχθυοκαλλιέργειες Χίου Α.Ε.	1.000	50%
Αριστείδης Μπελλές	400	20%
Νικόλαος Χαβιάρας	400	20%
Παντελής Λαμπρινούδης	200	10%
Σύνολο	2.000	100%

Τα συνοπτικά οικονομικά στοιχεία των αποτελεσμάτων χρήσης και του ισολογισμού της εταιρείας για τις χρήσεις 2002, 2003 και 2004 έχουν ως ακολούθως:

ΣΤΟΙΧΕΙΑ ΙΣΟΛΟΓΙΣΜΟΥ

ΣΕ ΧΙΛ. €	31/12/2002	31/12/2003	31/12/2004
ΕΝΕΡΓΗΤΙΚΟ			
Αναπόσβεστα Έξοδα Εγκατάστασης	5	1	1
Σύνολο Κυκλοφορούντος Ενεργητικού	1.220	1.016	2.641
Μεταβατικοί Λογαριασμοί Ενεργητικού	46	0	1
Σύνολο Ενεργητικού	1.339	1.102	2.764
ΠΑΘΗΤΙΚΟ			
Μετοχικό Κεφάλαιο	59	59	59
Αποθεματικά Κεφάλαια	110	110	227
Ίδια Κεφάλαια	378	390	644
Προβλέψεις	32	39	31
Σύνολο Βραχυπρόθεσμων Υποχρεώσεων	904	663	2.089
Μεταβατικοί Λογαριασμοί Παθητικού	24	10	0
Σύνολο Παθητικού	1.339	1.102	2.764

ΣΤΟΙΧΕΙΑ ΑΠΟΤΕΛΕΣΜΑΤΩΝ

ΣΕ ΧΙΛ. €	31/12/2002	31/12/2003	31/12/2004
Κύκλος Εργασιών	1.917	1.229	2.852
Μικτά Κέρδη	514	269	948
Λειτουργικό Αποτέλεσμα	349	79	775
Κέρδη προ Φόρων	353	90	751
Κέρδη μετά από φόρους χρήσης και αμοιβές Δ.Σ.	172	57	356

9.1.3. NIREUS FISHERIES & AQUACULTURE CONSULTANTS A.E. (ΥΠΟ ΕΚΚΑΘΑΡΙΣΗ)

Συμμετοχή της ΝΗΡΕΥΣ Α.Ε.: 55%

Η εταιρεία Nireus Fisheries and Aquaculture Consultants S.A. ιδρύθηκε τον Οκτώβριο του 1996 και η έδρα της βρίσκεται στο Δήμο Κορωπίου Αττικής. Η εταιρεία δραστηριοποιείται στην εκπόνηση επιδοτούμενων ερευνητικών προγραμμάτων από την Ευρωπαϊκή Ένωση και την πώληση της τεχνογνωσίας που αποκτά μέσω των ερευνητικών προγραμμάτων για αλιεία, υδατοκαλλιέργειες και περιβάλλον στη ΝΗΡΕΥΣ Ιχθυοκαλλιέργειες Χίου Α.Ε.

Το μετοχικό κεφάλαιο της εταιρείας ανέρχεται σε € 60.000 και διαιρείται σε 2.000 ονομαστικές μετοχές ονομαστικής αξίας € 30 έκαστη. Η μετοχική σύνθεση της εταιρείας έχει ως ακολούθως:



ΜΕΤΟΧΟΣ	ΑΡΙΘΜΟΣ ΜΕΤΟΧΩΝ	ΠΟΣΟΣΤΟ ΜΕΤΟΧΙΚΟΥ ΚΕΦΑΛΑΙΟΥ
Νηρεύς Ιχθυοκαλλιέργειες Χίου Α.Ε.	1.100	55%
Αριστείδης Μπελλές	900	45%
Σύνολο	2.000	100%

Δυνάμει της από 16/08/2002 απόφασης της Έκτακτης Γενικής Συνέλευσης των μετόχων η εταιρεία λύθηκε και τέθηκε σε εκκαθάριση. Εκκαθαριστές εξελέγησαν οι κ.κ. Μπελλές Αριστείδης, Νικόλαος Χαβιάρας και Δημήτριος Λουμπούνης, οι οποίοι ενεργώντας από κοινού θα διεκπεραιώσουν την διαδικασία που προβλέπει ο Κ.Ν. 2190/1920.

9.1.4. FISH OF AFRICA Ltd.

Συμμετοχή της ΝΗΡΕΥΣ Α.Ε.: 100%

Η εταιρεία Fish of Africa Ltd. ιδρύθηκε τον Οκτώβριο του 1997 και η έδρα της βρίσκεται στην Τανζανία. Η εταιρεία δραστηριοποιείται στην συλλογή φτηνής πρώτης ύλης, δηλαδή αλιευμάτων τα οποία στη συνέχεια διέθετε κατά βάση στη Νηρεύς Ιχθυοκαλλιέργειες Χίου Α.Ε. Οι πρώτες ύλες αφορούσαν κυρίως σε οστρακοειδή και χταπόδια. Ήδη, όμως, η εταιρεία είναι σε αδράνεια.

Το Δ.Σ. της εταιρείας όπως ορίστηκε από τη συστατική πράξη ίδρυσης της εταιρείας, έχει ως ακολούθως:

Αριστείδης Μπελλές	Πρόεδρος
Απόστολος Τζούμας	Διευθύνων Σύμβουλος
Ιωάννα Καραχάλιου	Μέλος

Το ονομαστικό μετοχικό κεφάλαιο της εταιρείας ανέρχεται σε 150 εκατ. σελίνια Τανζανίας και διαιρείται σε 15.000 μετοχές ονομαστικής αξίας 10.000 σελινίων έκαστη. Αποκλειστικός μέτοχος της εταιρείας είναι η Νηρεύς Ιχθυοκαλλιέργειες Χίου Α.Ε.

9.1.5. AQUACOM Ltd.

Συμμετοχή της ΝΗΡΕΥΣ Α.Ε.: 100%

Η εταιρεία Aquacom Ltd. ιδρύθηκε το 1998 και η έδρα της βρίσκεται στις Βρετανικές Παρθένες Νήσους. Η εταιρεία δραστηριοποιείται στο γενικό εμπόριο και με συμμετοχές. Η διάρκειά της είναι αόριστη.

Διαχειριστής της εταιρείας είναι η εταιρεία Abacus Management Ltd και πληρεξούσιος στην Ελλάδα είναι ο κ. Αριστείδης Μπελλές.

Το μετοχικό κεφάλαιο της εταιρείας ανέρχεται σε 1.142.000 €. Μοναδικός μέτοχος της εταιρείας είναι η Νηρεύς Ιχθυοκαλλιέργειες Χίου Α.Ε.

Τα συνοπτικά οικονομικά στοιχεία των αποτελεσμάτων χρήσης και του ισολογισμού της εταιρείας για τις χρήσεις 2002, 2003 και 2004 έχουν ως ακολούθως:

ΣΤΟΙΧΕΙΑ ΙΣΟΛΟΓΙΣΜΟΥ

ΣΕ ΧΙΛ €	31/12/2002	31/12/2003	31/12/2004
ΕΝΕΡΓΗΤΙΚΟ			
Σύνολο Κυκλοφορούντος Ενεργητικού	1.183	1.141	1.141
Μεταβατικοί Λογαριασμοί Ενεργητικού	0	0	0
Σύνολο Ενεργητικού	1.183	1.141	1.141
ΠΑΘΗΤΙΚΟ			
Μετοχικό Κεφάλαιο	1.141	1.141	1.141
Ίδια κεφάλαια	1.183	1.141	1.141
Σύνολο Παθητικού	1.183	1.141	1.141

ΣΤΟΙΧΕΙΑ ΑΠΟΤΕΛΕΣΜΑΤΩΝ

ΣΕ ΧΙΛ. €	31/12/2002	31/12/2003	31/12/2004
Κύκλος Εργασιών	42	0	0
Μικτά Κέρδη	43	0	0
Κέρδη προ Φόρων	41	0	0

9.1.6. ΑΛΠΙΝΟ Α.Β.Ε.Ε.

Συμμετοχή της ΝΗΡΕΥΣ Α.Ε.: 98,7%

Η εταιρεία ΑΛΠΙΝΟ Α.Ε. ιδρύθηκε το 1980 και η έδρα της βρίσκεται στη Νέα Ευκαρπία Θεσσαλονίκης και συγκεκριμένα επί της οδού Πατρ. Αθηναγόρα 5.

Σκοπός της εταιρείας σύμφωνα με το καταστατικό της είναι η βιομηχανική παραγωγή γαλακτοκομικών προϊόντων καθώς και η κατεργασία, παραγωγή και εμπορία τροφίμων.

Το μετοχικό κεφάλαιο της εταιρείας ανέρχεται σήμερα σε 1.654.191,68 € και διαιρείται σε 566.504 μετοχές ονομαστικής αξίας € 2,92 η καθεμία. Οι μέτοχοι της εταιρείας είναι οι παρακάτω:

ΜΕΤΟΧΟΣ	ΑΡΙΘΜΟΣ ΜΕΤΟΧΩΝ	ΠΟΣΟΣΤΟ ΜΕΤΟΧΙΚΟΥ ΚΕΦΑΛΑΙΟΥ
ΝΗΡΕΥΣ ΙΧΘΥΟΚΑΛΛΙΕΡΓΕΙΕΣ ΧΙΟΥ Α.Ε.	559.139	98,7 %
Στέργιος Χριστοδούλου	5.665	1 %
Νικόλαος Χριστοδούλου	1.700	0,3 %
Σύνολο	566.504	100 %

Το Διοικητικό Συμβούλιο της εταιρείας είχε εκλεγεί από τη Γενική Συνέλευση της 30/6/2004 και είχε συγκροτηθεί σε σώμα με την από 1/7/2004 συνεδρίαση του Δ.Σ., ως ακολούθως :

Αριστείδης Μπελλές,	Πρόεδρος και Δ/νων Σύμβουλος
Νικόλαος Χαβιάρας,	Αντιπρόεδρος και Δ/νων Σύμβουλος
Ιωάννα Καραχάλιου,	Μέλος
Δημήτριος Λουμπόνης	Μέλος
Στυλιανός Μπογιατζής	Μέλος



Το ως άνω Διοικητικό Συμβούλιο θα διοικήσει την εταιρεία μέχρι την Τακτική Γενική Συνέλευση του έτους 2009.

Τα βασικά οικονομικά μεγέθη της εταιρείας για τις χρήσεις 2002, 2003 και 2004 έχουν ως εξής:

ΣΤΟΙΧΕΙΑ ΙΣΟΛΟΓΙΣΜΟΥ

ΣΕ ΧΙΛ. €	31/12/2002	31/12/2003	31/12/2004
ΕΝΕΡΓΗΤΙΚΟ			
Αναπόσβεστα Έξοδα Εγκατάστασης	751	349	297
Σύνολο Παγίου Ενεργητικού	5.959	5.334	5.540
Σύνολο Κυκλοφορούντος Ενεργητικού	10.051	8.684	4.937
Μεταβατικοί Λογαριασμοί Ενεργητικού	83	170	134
Σύνολο Ενεργητικού	16.844	14.537	10.908
ΠΑΘΗΤΙΚΟ			
Μετοχικό Κεφάλαιο	4.066	1.654	1.654
Αποθεματικά Κεφάλαια	592	563	509
Ίδια Κεφάλαια	1.882	1.681	732
Προβλέψεις	78	1	1
Μακροπρόθεσμες Υποχρεώσεις	196	0	1.749
Σύνολο Βραχυπρόθεσμων Υποχρεώσεων	14.480	12.684	8.379
Μεταβατικοί Λογαριασμοί Παθητικού	208	171	46
Σύνολο Παθητικού	16.844	14.537	10.908

ΣΤΟΙΧΕΙΑ ΑΠΟΤΕΛΕΣΜΑΤΩΝ

ΣΕ ΧΙΛ. €	31/12/2002	31/12/2003	31/12/2004
Κύκλος Εργασιών	12.766	11.141	7.693
Μικτά Κέρδη	491	848	902
Λειτουργικό Αποτέλεσμα	-2.656	-1.526	-1.590
Κέρδη προ Φόρων	-3.156	-1.473	-899
Κέρδη μετά από φόρους και αμοιβές Δ.Σ.	-2.861	-1.473	-899

9.1.7. EUROCATERERS A.B.E.E.T.

Συμμετοχή της ΝΗΡΕΥΣ Α.Ε.: 95,13%

Η εταιρεία Eurocaterers A.B.E.E.T. ιδρύθηκε το Μάιο του 1999 και η έδρα της βρίσκεται στο Δήμο Κορωπίου Αττικής. Ο αριθμός Μητρώου Ανωνύμων Εταιρειών είναι 42869/04/Β/41. Η διάρκεια της εταιρείας έχει οριστεί 50ετής. Η εταιρεία δραστηριοποιείται στην εμπορία τυποποιημένων εδεσμάτων.

Το Δ.Σ. της εταιρείας έχει ως ακολούθως:

Αριστείδης Στ. Μπελλές	Πρόεδρος - Διευθύνων Σύμβουλος
Νικόλαος Χαβιάρας	Αντιπρόεδρος - Β΄ Διευθύνων Σύμβουλος
Ιωάννα Καραχάλιου	Μέλος
Δημήτριος Λουμπούνης	Μέλος
Σουλτάνα Μπελλέ	Μέλος

Η θητεία του Δ.Σ. της εταιρείας λήγει το έτος 2005.

Το μετοχικό κεφάλαιο της εταιρείας ανέρχεται σε 2.866.547.3 € και διαιρείται σε 97.701 ανώνυμες μετοχές ονομαστικής αξίας € 29,34 έκαστη. Η μετοχική σύνθεση της εταιρείας έχει ως ακολούθως:

ΜΕΤΟΧΟΣ	ΑΡΙΘΜΟΣ ΜΕΤΟΧΩΝ	ΠΟΣΟΣΤΟ ΜΕΤΟΧΙΚΟΥ ΚΕΦΑΛΑΙΟΥ
Νηρείς Ιχθυοκαλλιέργειες Χίου Α.Ε.	92.945	95,12%
Αριστείδης Μπελλές	4.756	4,88%
Σύνολο	97.701	100%

Τα συνοπτικά οικονομικά στοιχεία των αποτελεσμάτων χρήσης και του ισολογισμού της εταιρείας για τις χρήσεις 2002, 2003 και 2004 έχουν ως ακολούθως:

ΣΤΟΙΧΕΙΑ ΙΣΟΛΟΓΙΣΜΟΥ

ΣΕ ΧΙΛ. €	31/12/2002	31/12/2003	31/12/2004
ΕΝΕΡΓΗΤΙΚΟ			
Αναπόσβεστα Έξοδα Εγκατάστασης	430	341	397
Σύνολο Παγίου Ενεργητικού	3.582	4.147	5.911
Σύνολο Κυκλοφορούντος Ενεργητικού	10.554	11.021	11.963
Μεταβατικοί Λογαριασμοί Ενεργητικού	133	180	85
Σύνολο Ενεργητικού	14.699	15.689	18.356
ΠΑΘΗΤΙΚΟ			
Μετοχικό Κεφάλαιο	2.862	2.862	2.866
Προβλέψεις	89	95	105
Ίδια Κεφάλαια	2.142	2.290	3.912
Σύνολο Μακροπρόθεσμων Υποχρεώσεων	895	749	695
Σύνολο Βραχυπρόθεσμων Υποχρεώσεων	11.136	12.504	13.629
Μεταβατικοί Λογαριασμοί Παθητικού	437	51	13
Σύνολο Παθητικού	14.699	15.689	18.356

ΣΤΟΙΧΕΙΑ ΑΠΟΤΕΛΕΣΜΑΤΩΝ

ΣΕ ΧΙΛ. €	31/12/2002	31/12/2003	31/12/2004
Κύκλος Εργασιών	11.635	13.037	12.494
Μικτά Κέρδη	2.259	3.006	2.335
Λειτουργικό αποτέλεσμα	-757	-177	-500
Κέρδη προ Φόρων	-991	7	-857
Κέρδη μετά από φόρους και αμοιβές Δ.Σ.	-991	7	-854



9.1.8. ΙΧΘΥΟΤΡΟΦΕΙΑ ΦΩΚΙΔΑΣ Α.Ε.

Συμμετοχή της ΝΗΡΕΥΣ Α.Ε.: 88,93%

Η εταιρεία ιδρύθηκε το 1988 και η έδρα της βρίσκεται στην Κοινότητα Ελαίας Φωκίδας. Ο σκοπός της εταιρείας βάσει καταστατικού προβλέπει την εντατική καλλιέργεια ευρύαλων ψαριών των ελληνικών θαλασσών, οστρακοειδών και μαλακίων, ψαριών των γλυκών νερών, εμπορία, επεξεργασία, βιομηχανοποίηση των ως άνω ειδών, εκπόνηση μελετών υδατοκαλλιεργειών και εμπορία και βιομηχανία ειδών εξοπλισμού μονάδων υδατοκαλλιεργειών, αντιπροσωπεία οίκων εσωτερικών ή εξωτερικών ασχολουμένων με τα ως άνω είδη και εγκατάσταση ιχθυογεννητικού σταθμού προς παραγωγή γόνου.

Η εταιρεία δραστηριοποιείται κυρίως στην εκτροφή και εμπορία ιχθύων και κυρίως τσιπούρας και λαβρακίου.

Το Διοικητικό Συμβούλιο της εταιρείας όπως εκλέχθηκε με την από 17/11/1999 Έκτακτη Γενική Συνέλευση των Μετόχων και συγκροτήθηκε σε σώμα με το από 17/11/1999 πρακτικό συγκρότησής του είναι εξαιτούς θητείας κι έχει ως ακολούθως:

Νικόλαος Χαβιάρας	Πρόεδρος και Διευθύνων Σύμβουλος
Χρήστος Τριανταφύλλου	Αντιπρόεδρος
Αριστείδης Μπελλές	Μέλος
Ιωάννα Καραχάλιου	Μέλος
Δημήτριος Λουμπούνης	Μέλος

Η θητεία του Δ.Σ. της εταιρείας λήγει το έτος 2006.

Το μετοχικό κεφάλαιο της εταιρείας ανέρχεται σε 3.771.129,75 €, διαιρούμενο σε 257.415 κοινές ανώνυμες μετοχές, ονομαστικής αξίας 14,65 € έκαστη.

Η σύνθεση του μετοχικού κεφαλαίου της έχει ως εξής:

ΜΕΤΟΧΟΣ	ΑΡΙΘΜΟΣ ΜΕΤΟΧΩΝ	ΠΟΣΟΣΤΟ
ΝΗΡΕΥΣ Α.Ε.	228.919	88,93%
Χρήστος Τριανταφύλλου	24.712	9,60%
Ιχθυοτροφεία Κεφαλλονιάς	2.472	0,96%
Ιχθυοτροφεία Ιθάκης	1.313	0,51%
Σύνολο	257.415	100%

Τα συνοπτικά οικονομικά στοιχεία των αποτελεσμάτων χρήσης και του ισολογισμού της εταιρείας για τις χρήσεις 2002, 2003 και 2004 έχουν ως ακολούθως:

ΣΤΟΙΧΕΙΑ ΙΣΟΛΟΓΙΣΜΟΥ

ΣΕ ΧΙΛ. €	31/12/2002	31/12/2003	31/12/2004
ΕΝΕΡΓΗΤΙΚΟ			
Αναπόσβεστα Έξοδα Εγκατάστασης	17	7	10
Σύνολο Παγίου Ενεργητικού	1.607	1.502	1.613
Σύνολο Κυκλοφορούντος Ενεργητικού	11.561	10.731	10.354
Μεταβατικοί Λογαριασμοί Ενεργητικού	26	1	0
Σύνολο Ενεργητικού	13.216	12.242	11.979
ΠΑΘΗΤΙΚΟ			
Μετοχικό Κεφάλαιο	3.771	3.771	3.771
Αποθεματικά Κεφάλαια	253	253	275
Ίδια Κεφάλαια	3.752	4.018	4.151
Προβλέψεις	0	0	0
Σύνολο Βραχυπρόθεσμων Υποχρεώσεων	9.450	8.216	7.828
Μεταβατικοί Λογαριασμοί Παθητικού	14	8	0
Σύνολο Παθητικού	13.216	12.242	11.979

ΣΤΟΙΧΕΙΑ ΑΠΟΤΕΛΕΣΜΑΤΩΝ

ΣΕ ΧΙΛ. €	31/12/2002	31/12/2003	31/12/2004
Κύκλος Εργασιών	4.508	5.223	6.599
Μικτά Κέρδη	191	630	1.050
Λειτουργικό Αποτέλεσμα	-227	305	728
Κέρδη προ Φόρων	-217	386	843
Κέρδη μετά από φόρους και αμοιβές Δ.Σ.	-165	386	551

9.1.9. FEEDUS A.E.B.E. (ΠΡΩΗΝ ΣΑΡΑΝΤΗΣ Α.Ε.Β.Ε.)**Συμμετοχή της ΝΗΡΕΥΣ Α.Ε.: 56,53 %**

Η εταιρεία ΣΑΡΑΝΤΗΣ Α.Ε.Β.Ε ιδρύθηκε το Μάιο του 1996 και η έδρα της βρίσκεται στο Δήμο Χίου της Χίου. Ο Αριθμός Μητρώου Αωνύμων Εταιρειών της εταιρείας είναι 21265/84/Β/90/002. Η διάρκεια της εταιρείας είναι πενήκονταετής.

Σκοπός της εταιρείας σύμφωνα με το καταστατικό της είναι η παρασκευή γλυκών, μαρμελάδων, αναψυκτικών, χυμών κάθε είδους, εμφιαλωμένων νερών και άλλων τροφίμων και ποτών, η εμπορία, η αντιπροσώπευση αυτών ως και κάθε είδους βιοτεχνικές-εμπορικές-οικοδομικές και τουριστικές δραστηριότητες, καθώς και η συμμετοχή σε κάθε μορφής τέτοιου είδους εταιρειών. Προς επίτευξη των σκοπών της η εταιρεία δύναται να συμμετέχει, συμπράττει και συνεργάζεται υφ' οιαδήποτε νομική μορφή και τύπο με άλλα φυσικά ή νομικά Πρόσωπα έχοντας όμοιους ή παρεμφερείς σκοπούς, καθώς και να ιδρύει υποκαταστήματα ή πρακτορεία οπουδήποτε στην Ελλάδα ή το εξωτερικό.

Η εταιρεία δραστηριοποιείται στην παραγωγή και εμπορία γλυκών κουταλιού, καθώς και συναφών σακχαροειδών προϊόντων, έχει δε εισαχθεί προς διαπραγμάτευση στην Παράλληλη Αγορά του Χρηματιστηρίου Αξιών Αθηνών από τις 13/03/2003.



Τον Αύγουστο του 2004 εγκρίθηκε η συγχώνευση της εταιρείας ΣΑΡΑΝΤΗΣ Α.Ε.Β.Ε. με απορρόφηση της θυγατρικής, μη εισηγμένης, εταιρείας της ΝΗΡΕΥΣ, FEEDUS Α.Ε.Β.Ε., η οποία δραστηριοποιείται στον τομέα της παραγωγής ιχθυοτροφών – ζωοτροφών. Ταυτόχρονα, η ΣΑΡΑΝΤΗΣ Α.Ε.Β.Ε άλλαξε την επωνυμία της σε FEEDUS Α.Ε.Β.Ε.

Η FEEDUS Α.Ε.Β.Ε. θα καταρτίσει αυτοτελές Ετήσιο Δελτίο για την χρήση 2004, προς ενημέρωση του επενδυτικού κοινού.

Το ισχύον Δ.Σ. της εταιρείας, το οποίο εξελέγη από την Τακτική Γενική Συνέλευση της 25/6/2004 και συγκροτήθηκε σε σώμα την 25/6/2004 σύμφωνα με τις ισχύουσες διατάξεις περί εταιρικής διακυβέρνησης, είναι εξαιτούς θητείας κι έχει ως ακολούθως:

Αριστείδης Μπελλές	Πρόεδρος και Αναπληρωτής Διευθύνων Σύμβουλος
Αντώνιος Χαχλάκης	Αντιπρόεδρος και Διευθύνων Σύμβουλος
Σουλτάνα Μπελλέ	Μέλος
Νικόλαος Βουτσίνος	Μέλος
Κωνσταντίνος Λαμπρινόπουλος	Μέλος

Η θητεία του Δ.Σ. της εταιρείας λήγει το έτος 2010.

Σύμφωνα με την απόφαση της Τακτικής Γενικής Συνέλευσης των μετόχων της εταιρείας η οποία έλαβε χώρα στις 25 Ιουνίου 2004, το μετοχικό κεφάλαιο της εταιρείας αυξήθηκε κατά ποσό του εισφερόμενου μετοχικού κεφαλαίου της Απορροφώμενης Εταιρείας «FEEDUS Α.Ε.Β.Ε.» ύψους 5.859.681€, διαιρούμενο σε 19.532.270 κοινές ονομαστικές μετά ψήφου μετοχές, ονομαστικής αξίας 0,30€ έκαστη, σύμφωνα και με τις διατάξεις των άρθρων 69-77 του Κ.Ν. 2190/20 και των άρθρων 1-5 του Ν. 2166/1993 ως ισχύουν.

Έτσι το μετοχικό κεφάλαιο της εταιρείας ανέρχεται στο συνολικό ποσό των 7.841.631€ διαιρούμενο σε 26.138.770 κοινές ονομαστικές μετά ψήφου μετοχές, ονομαστικής αξίας 0,30€ έκαστη.

Η μετοχική σύνθεση της εταιρείας, με ημερομηνία 31-12-2004, σύμφωνα με τα στοιχεία μετοχολογίου της εταιρείας, έχει ως ακολούθως:

ΣΤΟΙΧΕΙΑ ΜΕΤΟΧΟΛΟΓΙΟΥ 31-12- 2004	ΑΡΙΘΜΟΣ ΜΕΤΟΧΩΝ	% ΕΠΙ ΤΟΥ ΣΥΝΟΛΟΥ
ΝΗΡΕΑΣ ΑΕ	14.775.927	56,53%
Μπελλές Αριστείδης	5.963.992	22,82%
Λουμπούνης Δημήτρ.	273.052	1,04%
Μελετιάδης Μιχαήλ	248.620	0,95%
Χαβιάρας Νικόλαος	241.919	0,93%
Ζουριδάκη Καλλιόπη	241.394	0,92%
Αθανασοπούλου Ιωάννα	209.618	0,80%
Λοιποί	4.183.648	16,01%
Σύνολο	26.138.170	100,00%

Τα συνοπτικά οικονομικά στοιχεία των αποτελεσμάτων χρήσης και του ισολογισμού της εταιρείας για τις χρήσεις 2002, 2003 και 2004 έχουν ως ακολούθως:

ΣΤΟΙΧΕΙΑ ΙΣΟΛΟΓΙΣΜΟΥ

ΣΕ ΧΙΛ. €	31/12/2002	31/12/2003	31/12/2004
ΕΝΕΡΓΗΤΙΚΟ			
Αναπόσβεστα Έξοδα Εγκατάστασης	340	435	951
Σύνολο Παγίου Ενεργητικού	2.881	2.707	9.817
Σύνολο Κυκλοφορούντος Ενεργητικού	6.984	9.323	44.565
Μεταβατικοί Λογαριασμοί Ενεργητικού	34	28	48
Σύνολο Ενεργητικού	10.240	12.493	55.381
ΠΑΘΗΤΙΚΟ			
Μετοχικό Κεφάλαιο	1.982	1.982	7.842
Αποθεματικά Κεφάλαια	1.596	1.702	3.380
Ίδια Κεφάλαια	4.564	5.685	16.327
Προβλέψεις	51	51	139
Σύνολο Βραχυπρόθεσμων Υποχρεώσεων	5.591	6.674	38.508
Μεταβατικοί Λογαριασμοί Παθητικού	34	84	183
Σύνολο Παθητικού	10.240	12.493	55.381

ΣΤΟΙΧΕΙΑ ΑΠΟΤΕΛΕΣΜΑΤΩΝ

	31/12/2002	31/12/2003	31/12/2004
Κύκλος Εργασιών	6.631	7.052	34.299
Μικτά Κέρδη	2.726	2.975	8.872
Λειτουργικό Αποτέλεσμα	512	632	4.660
Κέρδη προ Φόρων	602	665	5.158
Κέρδη μετά από φόρους χρήσης και αμοιβές Δ.Σ.	457	401	3.156



9.2 ΣΥΜΜΕΤΟΧΕΣ

9.2.1. INTERPESCA A.E.

Συμμετοχή της ΝΗΡΕΥΣ Α.Ε.: 49%

Η εταιρεία INTERPESCA A.E. ιδρύθηκε το 2000 και η έδρα της βρίσκεται στον Δήμο Πατρέων. Η εταιρεία δραστηριοποιείται στην παραγωγή, εμπορία, εισαγωγή, εξαγωγή, αντιπροσώπευση και αποθήκευση νωπών και κατεψυγμένων ιχθύων και λοιπών τροφίμων καθώς και στη διακίνηση αυτών.

Ο Αριθμός Μητρώου Αωνύμων Εταιρειών της εταιρείας είναι 44981/22/Β/00/01. Η διάρκεια της εταιρείας είναι 20ετής.

Το ισχύον Διοικητικό Συμβούλιο της εταιρείας, το οποίο εξελέγη από την Έκτακτη Γενική Συνέλευση των μετόχων της εταιρείας της 3ης Ιανουαρίου 2005 και συγκροτήθηκε σε σώμα την ίδια ως άνω μέρα, αποτελείται από τα ακόλουθα μέλη:

Κεκάτος Δαμιανός	Πρόεδρος
Χρήστος Σαλούρος	Εντεταλμένος Σύμβουλος
Κοντός Εμμανουήλ	Μέλος

Το άνω Διοικητικό Συμβούλιο θα διοικήσει την εταιρεία μέχρι την Τακτική Γενική Συνέλευση του έτους 2010.

Το μετοχικό κεφάλαιο της εταιρείας ανέρχεται σε 60.000 €, διαιρούμενο σε 20.000 κοινές ανώνυμες μετοχές, ονομαστικής αξίας 3 € έκαστη.

Η σύνθεση του μετοχικού κεφαλαίου της έχει ως εξής:

ΜΕΤΟΧΟΣ	ΑΡΙΘΜΟΣ ΜΕΤΟΧΩΝ	ΠΟΣΟΣΤΟ
ΝΗΡΕΥΣ Α.Ε.	9.800	49%
Κωνσταντίνος Αναγνωστόπουλος	9.800	49%
Κεκάτος Δαμιανός	400	2%
Σύνολο	20.000	100%

Τα συνοπτικά οικονομικά στοιχεία των αποτελεσμάτων χρήσης και του ισολογισμού της εταιρείας για τις χρήσεις 2002, 2003 και 2004 έχουν ως ακολούθως:

ΣΤΟΙΧΕΙΑ ΙΣΟΛΟΓΙΣΜΟΥ

ΣΕ ΧΙΛ. €	31/12/2002	31/12/2003	31/12/2004
ΕΝΕΡΓΗΤΙΚΟ			
Αναπόσβεστα Έξοδα Εγκατάστασης	38	31	22
Σύνολο Παγίου Ενεργητικού	302	290	283
Σύνολο Κυκλοφορούντος Ενεργητικού	1.593	1.373	1.467
Μεταβατικοί Λογαριασμοί Ενεργητικού	0	0	0
Σύνολο Ενεργητικού	1.932	1.695	1.772
ΠΑΘΗΤΙΚΟ			
Μετοχικό Κεφάλαιο	60	60	60
Αποθεματικά Κεφάλαια	3	3	3
Ίδια Κεφάλαια	-146	-593	-787
Προβλέψεις	0	0	0
Μακροπρόθεσμες Υποχρεώσεις	0	0	0
Σύνολο Βραχυπρόθεσμων Υποχρεώσεων	1.972	2.226	2.498
Μεταβατικοί Λογαριασμοί Παθητικού	106	63	60
Σύνολο Παθητικού	1.932	1.695	1.772

ΣΤΟΙΧΕΙΑ ΑΠΟΤΕΛΕΣΜΑΤΩΝ

ΣΕ ΧΙΛ. €	31/12/2002	31/12/2003	31/12/2004
Κύκλος Εργασιών	5.690	2.174	2.927
Μικτά Κέρδη	541	209	297
Λειτουργικό Αποτέλεσμα	-196	-417	-191
Κέρδη προ Φόρων	-209	-447	-193
Κέρδη μετά από φόρους και αμοιβές Δ.Σ.	-209	-447	-193

9.2.2 A-SEA A.E. (πρώην ΦΡΕΣΚΟ ΦΙΣ Α.Ε.)**Συμμετοχή της ΝΗΡΕΥΣ Α.Ε.: 45%**

Η εταιρεία Φρέσκο Φις Α.Ε. ιδρύθηκε το 1992 και η έδρα της βρισκόταν στο Δήμο Καρδάμυλων της Χίου. Η εταιρεία δραστηριοποιείτο στην εμπορία ιχθυρών και άλλων προϊόντων. Η διάρκεια της εταιρείας είναι πενήνταετής.

Το έτος 2002 η εταιρεία άλλαξε την επωνυμία της σε A-SEA A.E.B.E. και τροποποίησε τους σκοπούς της, συμπεριλαμβάνοντας την εκμετάλλευση καταστημάτων μαζικής εστίασης και την παραγωγή και εμπορία τροφίμων.

Το Δ.Σ. της εταιρείας με το από 5-4-2004 πρακτικό Διοικητικού Συμβουλίου αποφάσισε ομόφωνα την ανασυγκρότηση αυτού σε σώμα την 5-4-2004 και έχει ως ακολούθως:

Σουλτάνα Μπελλέ	Πρόεδρος Δ.Σ.
Αριστείδης Μπελλές	Διευθύνων Σύμβουλος
Χριστίνα Σακελλαρίδη	Μέλος
Δημητρίου Ιωάννης	Μέλος
Αθανάσιος Πίγκος	Μέλος

Το άνω Διοικητικό Συμβούλιο θα διοικήσει την εταιρεία μέχρι την Τακτική Γενική Συνέλευση του έτους 2007.



Το μετοχικό κεφάλαιο της εταιρείας ανέρχεται στο ποσό του ενός εκατομμυρίου διακοσίων τριάντα εννέα χιλιάδων διακοσίων δεκατεσσάρων ΕΥΡΩ και ογδόντα λεπτών (1.239.214,86) διαιρούμενο σε σαράντα δύο χιλιάδες διακόσιες σαράντα μετοχές , ονομαστικής αξίας 29,34 ΕΥΡΩ εκάστη.

Η μετοχική σύνθεση της εταιρείας έχει ως ακολούθως:

ΜΕΤΟΧΟΣ	ΑΡΙΘΜΟΣ ΜΕΤΟΧΩΝ	% ΜΕΤΟΧΙΚΟΥ ΚΕΦΑΛΑΙΟΥ
Σουλτάνα Μπελλέ	23.230	55,00%
ΝΗΡΕΥΣ ΙΧΘΥΟΚΑΛΛΙΕΡΓΕΙΕΣ ΧΙΟΥ Α.Ε.	19.010	45,00%
Σύνολο	42.240	100,00%

Τα συνοπτικά οικονομικά στοιχεία των αποτελεσμάτων χρήσης και του ισολογισμού της εταιρείας για τις χρήσεις 2002, 2003 και 2004 έχουν ως ακολούθως:

ΣΤΟΙΧΕΙΑ ΙΣΟΛΟΓΙΣΜΟΥ

ΣΕ ΧΙΛ. €	31/12/2002	31/12/2003	31/12/2004
ΕΝΕΡΓΗΤΙΚΟ			
Αναπόσβεστα Έξοδα Εγκατάστασης	308	210	210
Σύνολο Παγίου Ενεργητικού	328	660	747
Σύνολο Κυκλοφορούντος Ενεργητικού	610	204	224
Μεταβατικοί Λογαριασμοί Ενεργητικού	0	1	1
Σύνολο Ενεργητικού	1.390	1.098	1.183
ΠΑΘΗΤΙΚΟ			
Μετοχικό Κεφάλαιο	1.239	1.239	1.239
Αποθεματικά Κεφάλαια	0	0	0
Ίδια Κεφάλαια	1.157	490	43
Προβλέψεις	0	0	0
Μακροπρόθεσμες Υποχρεώσεις	0	0	0
Σύνολο Βραχυπρόθεσμων Υποχρεώσεων	233	608	1.140
Μεταβατικοί Λογαριασμοί Παθητικού	0	0	0
Σύνολο Παθητικού	1.390	1.098	1.183

ΣΤΟΙΧΕΙΑ ΑΠΟΤΕΛΕΣΜΑΤΩΝ

ΣΕ ΧΙΛ. €	31/12/2002	31/12/2003	31/12/2004
Κύκλος Εργασιών	0	153	73
Μικτά Κέρδη	0	36	19
Λειτουργικό Αποτέλεσμα	-11	-589	-448
Κέρδη προ Φόρων	-11	-658	-448
Κέρδη μετά από φόρους και αμοιβές Δ.Σ.	-11	-658	-448

9.2.3. SOS ΑΙΓΑΙΟ

Συμμετοχή της ΝΗΡΕΥΣ Α.Ε.: 61,99%

Η εταιρεία SOS Αιγαίο ιδρύθηκε το Δεκέμβριο του 1996 και η έδρα της βρίσκεται στο Δήμο Χίου. Είναι αστική εταιρεία μη κερδοσκοπικού χαρακτήρα και ιδρύθηκε προκειμένου να συμβάλει στην πολιτιστική και κοινωνικοοικονομική ανάπτυξη της περιοχής της Χίου και του Βορείου Αιγαίου γενικότερα.

Το κεφάλαιο της εταιρείας ανέρχεται σήμερα, κατόπιν της τελευταίας από 2/3/2005 αυξήσεως του κεφαλαίου της εταιρείας, σε 92.634,7 € και έχει καταβληθεί από τους εταίρους ως ακολούθως:

Εταίροι	%
Εταιρικού Κεφαλαίου	
Νηρέυς Ιχθυοκαλλιέργειες Χίου Α.Ε.	61,99%
Αριστείδης Μπελλές	12,67%
Νικόλαος Χαβιάρας	12,67%
Παντελής Λαμπρινούδης	12,67%
Σύνολο	100%

Το Δ.Σ. της εταιρείας έχει ως ακολούθως:

Αριστείδης Στ. Μπελλές	Πρόεδρος & Διευθύνων Σύμβουλος
Νικόλαος Χαβιάρας	Αντιπρόεδρος
Παντελής Λαμπρινούδης	Μέλος
Ιωάννα Καραχάλιου	Μέλος
Δημήτριος Λουμπούνης	Μέλος

Η εταιρεία δεν υποχρεούται να συντάσσει οικονομικές καταστάσεις.

9.2.4. PER MARE RESEARCH A.E.

Συμμετοχή της ΝΗΡΕΥΣ Α.Ε.: 39%

Η PER MARE RESEARCH A.E. ιδρύθηκε το 2001 (ΦΕΚ 1238/28-2-2001) και βρίσκεται στο κτίριο της Ιχθυόσκαλας στο Λιμάνι Μεσολογγίου. Είναι εγγεγραμμένη στο μητρώο Ανωνύμων Εταιρειών με αριθμό 48338/10/Β/01/22.

Σκοπός της εταιρείας σύμφωνα με το καταστατικό είναι:

Οι πιλοτικές καλλιέργειες υδρόβιων οργανισμών σε χερσαίες ή θαλάσσιες εγκαταστάσεις.

Η ανάπτυξη δραστηριοτήτων και ερευνών με στόχο μεταξύ άλλων την καλλιέργεια υδρόβιων οργανισμών και τη γενετική υδρόβιων οργανισμών.

Το μετοχικό κεφάλαιο της εταιρείας ανέρχεται σε 58.680,00 € και διαιρείται σε 2.000 μετοχές ονομαστικής αξίας 29,34 € η καθεμία. Οι μέτοχοι της εταιρείας είναι:

ΕΠΩΝΥΜΙΑ	ΜΕΤΟΧΕΣ	ΠΟΣΟΣΤΑ
ΝΗΡΕΥΣ ΙΧΘΥΟΚΑΛΛΙΕΡΓΕΙΕΣ ΧΙΟΥ Α.Ε.	780	39%
ΛΑΜΑΝΣ Α.Ε. ΥΠΗΡΕΣΙΕΣ MANAGEMENT	620	31%
ΙΧΘΥΟΚΑΛΛΙΕΡΓΗΤΙΚΟ ΚΕΝΤΡΟ ΑΧΕΛΩΟΥ – ΙΧΘΥΚΑ Α.Ε.	600	30%
ΣΥΝΟΛΟ	2.000	100



Το Διοικητικό Συμβούλιο της εταιρείας που εξελέγη από την Έκτακτη Τακτική Γενική Συνέλευση της 7/12/2004 και συγκροτήθηκε σε σώμα την ίδια μέρα απαρτίζεται από τους:

Αθανάσιος Λύρος	Πρόεδρος και Διευθύνων Σύμβουλος
Δημήτριος Λουμπούνης	Αντιπρόεδρος
Νικόλαος Αναγνώπουλος	Μέλος
Γεράσιμος Μπαλωμένος	Μέλος
Γεώργιος Τριανταφυλλίδης	Μέλος

Τα βασικά οικονομικά μεγέθη της εταιρείας για τις χρήσεις 2002, 2003 και 2004 έχουν ως ακολούθως:

ΣΤΟΙΧΕΙΑ ΙΣΟΛΟΓΙΣΜΟΥ

ΣΕ ΧΙΛ. €	31/12/2002	31/12/2003	31/12/2004
ΕΝΕΡΓΗΤΙΚΟ			
Αναπόσβεστα Έξοδα Εγκατάστασης	2	1	0,7
Πάγιο ενεργητικό	31	24	17
Μακροπρόθεσμες απαιτήσεις	0	0	0
Σύνολο Κυκλοφορούντος Ενεργητικού	17	16	13
Σύνολο Ενεργητικού	50	41	31
ΠΑΘΗΤΙΚΟ			
Μετοχικό Κεφάλαιο	59	59	59
Αποθεματικά Κεφάλαια	0	0	0
Ίδια Κεφάλαια	35	33	-35
Σύνολο Βραχυπρόθεσμων Υποχρεώσεων	15	7	66
Σύνολο Παθητικού	50	41	31

ΣΤΟΙΧΕΙΑ ΑΠΟΤΕΛΕΣΜΑΤΩΝ

ΣΕ ΧΙΛ. €	31/12/2002	31/12/2003	31/12/2004
Κύκλος Εργασιών	21	0	0
Μικτά Κέρδη	-15	-23	0
Λειτουργικό Αποτέλεσμα	-24	-45	-26
Κέρδη προ Φόρων	-24	-45	-26
Κέρδη μετά από φόρους και Αμοιβές Δ.Σ.	-24	-69	-95

9.2.5. BLUE FIN TUNA A.E.

Συμμετοχή της ΝΗΡΕΥΣ Α.Ε.: 25%

Η ανώνυμη εταιρεία BLUEFIN TUNA ΕΛΛΗΝΙΚΗ ΑΝΩΝΥΜΟΣ ΕΤΑΙΡΕΙΑ ΠΑΡΑΓΩΓΗΣ ΚΑΙ ΕΜΠΟΡΙΑΣ ΤΟΝΟΥ Α.Ε. ιδρύθηκε το 2003 και η έδρα της βρίσκεται στο Κορωπί Αττικής. Είναι εγγεγραμμένη στο μητρώο Ανωνύμων Εταιρειών Ανατολικής Αττικής με αριθμό 54834/04/Β/03/104.

Σκοπός της εταιρείας σύμφωνα με το καταστατικό είναι:

Η προμήθεια, εισαγωγή και συλλογή ζωντανών ψαριών τόνου στην Ελλάδα.

Η εκμετάλλευση μονάδων πάχυνσης τόνου στην Ελλάδα.

Η εμπορία ζωντανών ψαριών τόνου καθώς και η επεξεργασία, μεταποίηση, τυποποίηση και εμπορία νωπού, κατεψυγμένου ή μεταποιημένου κρέατος τόνου και των παραγώγων αυτού στην Ελλάδα και στο εξωτερικό.

Με απόφαση της Έκτακτης Γενικής Συνέλευσης των μετόχων της εταιρείας της 28ης Δεκεμβρίου 2004 το μετοχικό κεφάλαιο της εταιρείας αυξήθηκε κατά 800.000 € με καταβολή μετρητών και έκδοση 800.000 νέων μετοχών ονομαστικής αξίας 1€ εκάστη. Έτσι το μετοχικό κεφάλαιο ανέρχεται σε 1.800.000 € διαιρούμενο σε 1.800.000 μετοχές ονομαστικής αξίας 1€ εκάστη, ολοσχερώς καταβλημένο. Οι μέτοχοι της εταιρείας είναι:

ΕΠΩΝΥΜΙΑ	ΜΕΤΟΧΕΣ	ΠΟΣΟΣΤΑ
ΝΗΡΕΥΣ ΙΧΘΥΟΚΑΛΛΙΕΡΓΕΙΕΣ ΧΙΟΥ Α.Ε.	450.000	25%
ΙΧΘΥΟΤΡΟΦΕΙΑ ΣΕΛΟΝΤΑ Α.Ε.Γ.Ε.	450.000	25%
AUSTRALIAN FISHING ENTERPRISES	900.000	50%
ΣΥΝΟΛΟ	1.800.000	100

Το Διοικητικό Συμβούλιο της εταιρείας που ανασυγκροτήθηκε σε σώμα με το από 17/2/2005 πρακτικό του, απαρτίζεται από τους:

Κατσουρίδη Αλέξανδρο	Πρόεδρο
Ιωάννη Στεφανή	Διευθύνοντα Σύμβουλο
Αριστείδη Μπελλέ	Αντιπρόεδρο
Sime Sarin	Μέλος
Michael Thomas	Μέλος

Το ως άνω Διοικητικό Συμβούλιο θα διοικήσει την εταιρεία μέχρι την Τακτική Γενική Συνέλευση του έτους 2005.

Τα βασικά οικονομικά μεγέθη της εταιρείας για την υπερδωδεκάμηνη χρήση στις 31/12/2004 έχουν ως ακολούθως:

ΣΤΟΙΧΕΙΑ ΙΣΟΛΟΓΙΣΜΟΥ

ΣΕ ΧΙΛ € **31/12/2004**

ΕΝΕΡΓΗΤΙΚΟ

Αναπόσβεστα Έξοδα Εγκατάστασης	30
Πάγιο ενεργητικό	798
Σύνολο Κυκλοφορούντος Ενεργητικού	6.571
Σύνολο Ενεργητικού	7.399

ΠΑΘΗΤΙΚΟ

Μετοχικό Κεφάλαιο	1.800
Ίδια Κεφάλαια	1.427
Σύνολο Βραχυπρόθεσμων Υποχρεώσεων	5.917
Σύνολο Παθητικού	7.399



ΣΤΟΙΧΕΙΑ ΑΠΟΤΕΛΕΣΜΑΤΩΝ

ΣΕ ΧΙΛ. €	31/12/2004
Κύκλος Εργασιών	177
Μικτά Κέρδη	-14
Λειτουργικό Αποτέλεσμα	-368
Κέρδη προ Φόρων	-373
Κέρδη μετά από φόρους και αμοιβές Δ.Σ.	-373

9.3 ΠΡΟΣΩΠΙΚΕΣ ΣΥΜΜΕΤΟΧΕΣ ΜΕΛΩΝ Δ.Σ. ΤΗΣ ΝΗΡΕΥΣ Α.Ε.

9.3.1. CARAMEL A.E.B.E.

Συμμετοχή Μελών Δ.Σ. κ.κ. Αριστείδη Μπελλέ 20,31%, Δημήτριου Λουμπούνη 1,49%, Νικόλαου Χαβιάρα 1,38% και κα. Ιωάννα Καραχάλιου 1,15%

Η Εταιρεία CARAMEL A.E.B.E. εδρεύει στον Άγιο Δημήτριο Αττικής και ιδρύθηκε το 1984. Με την σημερινή της μορφή που προήλθε από την συγχώνευση εταιρειών η εταιρεία λειτουργεί με την επωνυμία "ΑΝΩΝΥΜΗ ΕΜΠΟΡΙΚΗ ΚΑΙ ΒΙΟΜΗΧΑΝΙΚΗ ΕΤΑΙΡΕΙΑ ΕΝΔΥΣΗΣ ΚΑΙ ΥΠΟΔΗΣΗΣ" με διακριτικό τίτλο CARAMEL A.E.B.E. ιδρύθηκε το 1997 (ΦΕΚ 39/08-01-1997). Η εταιρεία είναι εγγεγραμμένη στο μητρώο ανωνύμων εταιρειών με αριθμό 37287/01 NT/B/97/1.

Η δραστηριότητα της CARAMEL A.E.B.E. εντοπίζεται στην παραγωγή, εμπορία και διάθεση στην ελληνική αγορά και στο εξωτερικό επώνυμων παιδικών ενδυμάτων, υποδημάτων και συναφών προς αυτά αξεσουάρ υψηλής ποιότητας. Επίσης, η εταιρεία εκμεταλλεύεται αλυσίδα καταστημάτων με το σύστημα franchising.

Το μετοχικό κεφάλαιο της εταιρείας ανέρχεται σε 1.056.000 € διαιρούμενο σε 36.000 μετοχές των 29,33 € η καθεμία. Η μετοχική σύνθεση της εταιρείας είναι η ακόλουθη:

ΜΕΤΟΧΟΣ	ΑΡΙΘΜΟΣ ΜΕΤΟΧΩΝ	ΠΟΣΟΣΤΟ ΜΕΤΟΧΙΚΟΥ ΚΕΦΑΛΑΙΟΥ
Κατωπόδης Θεόδωρος	13.035	36,21%
Μπελλές Αριστείδης	7.313	20,31%
Μυγδάλης Κων/νος	6.005	16,69%
Κατωπόδη Γεωργία	3.901	10,84%
Σιαμίδης Μιχάλης	2.017	5,60%
Λουκάς Σπυρίδων	1.322	3,67%
Λουμπούνης Δημήτριος	538	1,49%
Χαβιάρας Νικόλαος	496	1,38%
Μελετιάδης Μιχαήλ	483	1,34%
Ζουριδάκη Καλλιόπη	476	1,32%
Καραχάλιου Ιωάννα	414	1,15%
Σύνολο	36.000	100,0%

Το Διοικητικό Συμβούλιο, όπως εξελέγη από την Γενική Συνέλευση της 28/11/2003 και συγκροτήθηκε σε σώμα στην από 01/12/2003 συνεδρίαση του Δ.Σ., απαρτίζεται από τους:

Κατωπόδη Θεόδωρο	Πρόεδρο & Διευθύνοντα Σύμβουλο
Μυγδάλη Κων/νο	Αντιπρόεδρο
Λουμπούνη Δημήτριο	Μέλος
Κατωπόδη Ελένη	Μέλος
Βιτσέντζο Γεώργιο	Μέλος
Λιόλιο Κυριάκο	Μέλος
Μυτιληναίο Αναστάσιο	Μέλος

Τα συνοπτικά οικονομικά στοιχεία των αποτελεσμάτων χρήσης και του ισολογισμού της εταιρείας για τις χρήσεις 2002, 2003 και 2004 έχουν ως ακολούθως:

ΣΤΟΙΧΕΙΑ ΙΣΟΛΟΓΙΣΜΟΥ

ΣΕ ΧΙΛ. €	31/12/2002	31/12/2003	31/12/2004
ΕΝΕΡΓΗΤΙΚΟ			
Σύνολο Παγίου Ενεργητικού	1.206	1.053	931
Σύνολο Κυκλοφορούντος Ενεργητικού	7.612	8.106	8.294
Μεταβατικοί Λογαριασμοί Ενεργητικού	466	347	407
Σύνολο Ενεργητικού	9.285	9.556	9.697
ΠΑΘΗΤΙΚΟ			
Μετοχικό Κεφάλαιο	1.056	1.057	1.057
Αποθεματικά Κεφάλαια	839	2.551	1.086
Ίδια Κεφάλαια	3.302	3.608	3.816
Σύνολο Μακροπρόθεσμων Υποχρεώσεων	0	228	654
Σύνολο Βραχυπρόθεσμων Υποχρεώσεων	5.982	5.720	5.226
Σύνολο Παθητικού	9.285	9.556	9.697

ΣΤΟΙΧΕΙΑ ΑΠΟΤΕΛΕΣΜΑΤΩΝ

ΣΕ ΧΙΛ. €	31/12/2002	31/12/2003	31/12/2004
Κύκλος Εργασιών	9.131	9.384	8.813
Μικτά Κέρδη	4.185	4.824	4.930
Κέρδη προ Φόρων	651	803	517

Η εταιρεία δεν έχει συνάψει συμφωνίες/συνεργασίες με τη ΝΗΡΕΥΣ Α.Ε.

9.3.2. KEY FOOD A.E.

Συμμετοχή Μελών Δ.Σ. κ.κ. Ν. Χαβιάρα 50% και Π. Λαμπρινούδη 50%

Η εταιρεία Key Food A.E. ιδρύθηκε το Φεβρουάριο του 1984. Η έδρα της εταιρείας είναι στην οδό Πασπάτη 14 στη Χίο. Η εταιρεία ασχολείται με την εμπορία τροφίμων, ποτών, ειδών οικιακής και ατομικής χρήσεως γενικώς, με την τροφοδοσία ετέρων καταστημάτων με τα ως άνωθεν προϊόντα και με την ανάληψη πάσης φύσεως εμπορικών αντιπροσωπειών. Ο Αριθμός Μητρώου Ανωνύμων Εταιρειών της εταιρείας είναι 128564/84/B/86/03. Η διάρκεια της εταιρείας είναι εικοσαετής.



Το Δ.Σ. της εταιρείας έχει ως ακολούθως:

Νικόλαος Χαβιάρας	Πρόεδρος
Παντελής Λαμπρινούδης	Διευθύνων Σύμβουλος
Φωτεινή Νέου	Μέλος
Γεωργία Κουγιούλη	Μέλος
Καλλιόπη Χαβιάρα	Μέλος
Παρασκευή Σιδεράτου	Μέλος

Το μετοχικό κεφάλαιο της εταιρείας ανέρχεται σε 244.309 € και διαιρείται σε 8.324 ονομαστικές μετοχές ονομαστικής αξίας 29,35 € έκαστη. Η μετοχική σύνθεση της εταιρείας έχει ως ακολούθως:

ΜΕΤΟΧΟΣ	ΑΡΙΘΜΟΣ ΜΕΤΟΧΩΝ	ΠΟΣΟΣΤΟ ΜΕΤΟΧΙΚΟΥ ΚΕΦΑΛΑΙΟΥ
Νικόλαος Χαβιάρας	4.162	50,0%
Παντελής Λαμπρινούδης	4.162	50,0%
Σύνολο	8.324	100,0%

Τα συνοπτικά οικονομικά στοιχεία των αποτελεσμάτων χρήσης και του ισολογισμού της εταιρείας για τις χρήσεις 2002, 2003 και 2004 έχουν ως ακολούθως:

ΣΤΟΙΧΕΙΑ ΙΣΟΛΟΓΙΣΜΟΥ

ΣΕ ΧΙΛ. €	31/12/2002	31/12/2003	31/12/2004
ΕΝΕΡΓΗΤΙΚΟ			
Σύνολο Παγίου Ενεργητικού	312	664	723
Σύνολο Κυκλοφορούντος Ενεργητικού	1.838	3.458	2.683
Μεταβατικοί Λογαριασμοί Ενεργητικού	0	4	3
Σύνολο Ενεργητικού	2.150	4.125	3.416
ΠΑΘΗΤΙΚΟ			
Μετοχικό Κεφάλαιο	244	244	244
Αποθεματικά Κεφάλαια	52	100	101
Ίδια Κεφάλαια	296	344	354
Σύνολο Μακροπρόθεσμων Υποχρεώσεων	0	19	0
Σύνολο Βραχυπρόθεσμων Υποχρεώσεων	1.854	3.762	3.062
Μεταβατικοί Λογαριασμοί Παθητικού	0	0	0
Σύνολο Παθητικού	2.150	4.125	3.416

ΣΤΟΙΧΕΙΑ ΑΠΟΤΕΛΕΣΜΑΤΩΝ

ΣΕ ΧΙΛ. €	31/12/2002	31/12/2003	31/12/2004
Κύκλος Εργασιών	7.822	8.776	12.441
Μικτά Κέρδη	1.026	1.777	2.310
Κέρδη προ Φόρων	57	204	44

Η εταιρεία δεν έχει συνάψει συμφωνίες/συνεργασίες με τη ΝΗΡΕΥΣ Α.Ε.

9.3.3. EUROMARE INSURANCE AGENCY A.E.

Συμμετοχή του κ. Αριστείδη Μπελλέ.: 20%

Η εταιρεία Euromare Insurance Agency Ε.Π.Ε. ιδρύθηκε το Μάρτιο του 1997 και η έδρα της βρίσκεται στο Δήμο Κορωπίου Αττικής. Η εταιρεία, η οποία μετασχηματίστηκε σε Α.Ε. στις 31/12/2001, δραστηριοποιείται στην ανάληψη ασφαλιστικών εργασιών έναντι προμήθειας. Η εταιρεία εξυπηρετεί το σύνολο των εταιρειών του ομίλου Νηρέυς αλλά και τρίτους.

Το Δ.Σ. της εταιρείας έχει ως ακολούθως:

Αριστείδης Στ. Μπελλές	Πρόεδρος
Σουλτάνα Μπελλέ	Διευθύνουσα Σύμβουλος
Ιωάννα Αθανασοπούλου	Μέλος
Βασιλική Δράκου	Μέλος

Η θητεία του Δ.Σ. της εταιρείας λήγει το έτος 2006.

Σημειωτέον ότι ο κ. Αριστείδης Μπελλές απέκτησε ήδη 12.000 μετοχές της εταιρείας EUROMARE A.E. (ποσοστό 20% του μετοχικού της κεφαλαίου) από τη ΝΗΡΕΥΣ Α.Ε. δυνάμει σχετικής σύμβασης, ενώ προσυμφωνήθηκε η αγορά 26.400 μετοχών τις οποίες θα αγοράσει ο κ. Μπελλές όταν ολοκληρωθεί η εκκαθάριση της εταιρείας NIREUS CONSULTANTS A.E. Η συνολική αγορά από τον κ. Μπελλέ αριθμού 38.400 μετοχών της εταιρείας EUROMARE A.E. που θα κατέχει η ΝΗΡΕΥΣ μετά και την ολοκλήρωση εκκαθάρισης της NIREUS CONSULTANTS έναντι συνολικού τιμήματος 465.480 μετοχών έχει προεγκριθεί από την Τακτική Γενική Συνέλευση των μετόχων της ΝΗΡΕΥΣ στις 25/6/2004 .

Το μετοχικό κεφάλαιο της εταιρείας ανέρχεται σε 60.000 € και διαιρείται σε 60.000 μετοχές ονομαστικής αξίας 1,00 € έκαστη. Η μετοχική σύνθεση της εταιρείας έχει ως ακολούθως:

ΜΕΤΟΧΟΣ	ΑΡΙΘΜΟΣ ΜΕΤΟΧΩΝ	ΠΟΣΟΣΤΟ ΜΕΤΟΧΙΚΟΥ ΚΕΦΑΛΑΙΟΥ
Αριστείδης Μπελλές	12.000	20%
Nireus Consultants (ΥΠΟ ΕΚΚΑΘΑΡΙΣΗ)	48.000	80%
Σύνολο	60.000	100%

Τα συνοπτικά οικονομικά στοιχεία των αποτελεσμάτων χρήσης και του ισολογισμού της εταιρείας για τις χρήσεις 2002, 2003 και 2004 έχουν ως ακολούθως:

ΣΤΟΙΧΕΙΑ ΙΣΟΛΟΓΙΣΜΟΥ

ΣΕ ΧΙΛ. €	31/12/2002	31/12/2003	31/12/2004
ΕΝΕΡΓΗΤΙΚΟ			
Αναπόσβεστα Έξοδα Εγκατάστασης	2	2	1
Σύνολο Παγίου Ενεργητικού	11	8	9
Σύνολο Κυκλοφορούντος Ενεργητικού	1.294	1.405	2.074
Μεταβατικοί Λογαριασμοί Ενεργητικού	298	151	67
Σύνολο Ενεργητικού	1.604	1.570	2.151

**ΠΑΘΗΤΙΚΟ**

Μετοχικό Κεφάλαιο	60	60	60
Αποθεματικά Κεφάλαια	19	26	30
Ίδια Κεφάλαια	147	247	91
Προβλέψεις	2	1	1
Σύνολο Βραχυπρόθεσμων Υποχρεώσεων	1.455	1.322	2.060
Μεταβατικοί Λογαριασμοί Παθητικού	0	0	0
Σύνολο Παθητικού	1.604	1.570	2.151

ΣΤΟΙΧΕΙΑ ΑΠΟΤΕΛΕΣΜΑΤΩΝ

ΣΕ ΧΙΛ. €	31/12/2002	31/12/2003	31/12/2004
Κύκλος Εργασιών	519	468	368
Μικτά Κέρδη	354	266	172
Λειτουργικό Αποτέλεσμα	317	218	125
Κέρδη προ Φόρων	313	218	125
Κέρδη μετά από φόρους και αμοιβές Δ.Σ.	127	66	0

9.3.4. ΣΠΡΙΝΤ ΔΙΑΦΗΜΙΣΤΙΚΗ Α.Ε.**Συμμετοχή του μέλους Δ.Σ. κ. Κωνστ. Λαμπρινόπουλου : 74%**

Η ΣΠΡΙΝΤ ΔΙΑΦΗΜΙΣΤΙΚΗ Α.Ε. ιδρύθηκε στις 14/10/1989. Με την έναρξή της έχει έδρα στην Αθήνα και συγκεκριμένα στην οδό Στρατιωτικού Συνδέσμου 23 με αρ. δήλωσης έναρξης 563/20-10-1989. Με την με αριθμό 536/31-5-1991 δήλωση μεταβολής μεταφέρθηκε στην οδό Αγ. Κωνσταντίνου 40-Εμπορικό Κέντρο Αίθριο στο Μαρούσι. Κατόπιν το έτος 1997 με αρ. δήλωσης 718/1-4-1997 η έδρα της εταιρείας μεταφέρθηκε στην Λ. Κηφισίας 22, Μαρούσι.

Είναι εγγεγραμμένη στο μητρώο Ανωνύμων Εταιρειών με αριθμό 20242/01ΑΤ/Β/89/1471.

Σκοπός της εταιρείας σύμφωνα με το καταστατικό είναι:

Η προώθηση αγαθών και υπηρεσιών

Οι μελέτες αγοράς παντός είδους

Η προώθηση και οργάνωση δημοσίων σχέσεων

Παντός είδους διαφημίσεις αγαθών, υπηρεσιών και συναφών

Η παραγωγή και πώληση διαφημιστικού υλικού

Η εργασία διαφημιστικών μέσων (Media)

Η συμμετοχή σε επιχειρήσεις που επιδιώκουν τον αυτόν ή παρεμφερή σκοπό με οποιονδήποτε τρόπο.

Το μετοχικό κεφάλαιο της εταιρείας ανέρχεται σε 121.595€ και διαιρείται σε 41.000 μετοχές ονομαστικής αξίας 2,93€ η καθεμία. Οι μέτοχοι της εταιρείας είναι:

ΕΠΩΝΥΜΙΑ	ΜΕΤΟΧΕΣ	ΠΟΣΟΣΤΑ
ΚΩΝΣΤΑΝΤΙΝΟΣ ΛΑΜΠΡΙΝΟΠΟΥΛΟΣ	30.710	74%
ΠΑΝΑΓΗΣ ΚΑΡΕΛΛΑΣ	4.150	10%
ΟΛΓΑ ΓΚΟΥΖΟΥΛΗ	4.150	10%
ΣΤΑΥΡΟΣ ΓΕΩΡΓΙΑΔΗΣ	2.490	6%
ΣΥΝΟΛΟ	41.500	100%

Το Διοικητικό Συμβούλιο της εταιρείας που εξελέγη από την Έκτακτη Γενική Συνέλευση της 29-12-2000 έχει λάβει συγκρότηση ως σώμα:

Κωνσταντίνος Λαμπρινόπουλος	Διευθύνων Σύμβουλος
Σταύρος Γεωργιάδης	Πρόεδρος
Παναγής Καρέλλας	Αντιπρόεδρος, Εντεταλμένος Σύμβουλος
Μαρίνα Καραστεργίου	Μέλος
Ελευθέριος Σπανός	Μέλος
Στυλιανός Φουρλής	Μέλος

Τα βασικά οικονομικά μεγέθη της εταιρείας για τις χρήσεις 2002, 2003 και 2004 έχουν ως ακολούθως:

ΣΤΟΙΧΕΙΑ ΙΣΟΛΟΓΙΣΜΟΥ

ΣΕ ΧΙΛ. €	31/12/2002	31/12/2003	31/12/2004
ΕΝΕΡΓΗΤΙΚΟ			
ΚΑΘΑΡΑ ΠΑΓΙΑ	91.329	96.747	112.955
ΚΤΙΡΙΑ-ΕΓΚΑΤΑΣΤΑΣΕΙΣ	179.491	183.390	204.252
ΑΣΩΜΑΤΕΣ ΑΚΙΝΗΤΟΠ.-ΔΑΠ.ΠΟΛ.ΑΠΟ	37.120	37.958	49.419
ΜΕΙΟΝ ΣΥΣΣΩΡΕΥΜΕΝΕΣ ΑΠΟΣΒΕΣΕΙΣ	141.088	141.088	157.883
ΜΑΚΡΟΠΡΟΘΕΣΜΕΣ ΑΠΑΙΤΗΣΕΙΣ	15.806	16.486	17.167
ΑΠΑΙΤΗΣΕΙΣ	693.671	804.822	1.186.120
ΤΑΜΕΙΟ – ΤΡΑΠΕΖΕΣ	34.758	44.718	101.141
ΣΥΝΟΛΟ ΕΝΕΡΓΗΤΙΚΟΥ	819.759	946.286	1.400.216
ΠΑΘΗΤΙΚΟ			
ΙΔΙΑ ΚΕΦΑΛΑΙΑ	6.499	18.096	82.432
ΜΕΤΟΧΙΚΟ -ΕΤΑΙΡΙΚΟ ΚΕΦΑΛΑΙΟ	90.830	121.595	121.595
ΑΠΟΘΕΜΑΤΙΚΑ	17.216	17.216	17.216
ΑΔΙΑΝ. ΚΕΡΔΗ-ΣΥΣΣΩΡΕΥΜΕΝΕΣ ΖΗΜ.	-101.547	-120.716	-56.380
ΒΡΑΧΥΠΡΟΘΕΣΜΕΣ ΥΠΟΧΡΕΩΣΕΙΣ	813.259	928.190	1.317.785
ΟΦΕΙΛΕΤΕΣ ΣΕ ΤΡΑΠ.-ΔΟΣΕΙΣ Μ. ΔΑΝ.	64.764	59.732	207.999
ΓΡΑΜ. ΠΛΗΡΩΤ.-ΠΡΟΜ/ΤΕΣ-ΠΙΣΤΩΤ.	633.139	769.432	925.405
ΜΕΡΙΣΜ. ΠΛΗΡΩΤ.-ΚΕΡΔΗ ΠΡΟΣ ΔΙΑΝ.	10.066	10.066	10.066
ΛΟΙΠΕΣ ΥΠΟΧΡΕΩΣΕΙΣ	105.290	88.960	174.314
ΣΥΝΟΛΟ ΠΑΘΗΤΙΚΟΥ	819.759	946.286	1.400.216


ΣΤΟΙΧΕΙΑ ΑΠΟΤΕΛΕΣΜΑΤΩΝ

	31/12/2002	31/12/2003	31/12/2004
Κύκλος Εργασιών	2.604.106	1.942.072	3.280.622
ΜΕΙΟΝ ΚΟΣΤΟΣ ΠΩΛΗΘΕΝΤΩΝ	1.815.300	1.053.963	2.118.489
ΑΠΟΣΒ. ΜΕΣΑ ΣΤΟ ΚΟΣΤΟΣ ΠΩΛΗΘ.	24	0	27.958
ΜΙΚΤΟ ΚΕΡΔΟΣ	788.806	888.109	1.162.133
ΠΡΟΜΗΘΕΙΕΣ & ΛΟΙΠΑ ΛΕΙΤ. ΕΞΟΔΑ	308	1	2.002
ΧΡΗΜΑΤΟΟΙΚΟΝΟΜΙΚΕΣ ΔΑΠΑΝΕΣ	711	4.202	4.970
ΛΟΙΠΑ ΛΕΙΤΟΥΡΓΙΚΑ ΕΞΟΔΑ	850.081	861.598	1.022.576
ΛΕΙΤΟΥΡΓΙΚΟ ΠΕΡΙΘΩΡΙΟ	-61.677	22.310	136.588
ΜΗ ΛΕΙΤΟΥΡΓΙΚΑ ΕΞΟΔΑ	606	11.975	10.819
ΜΗ ΛΕΙΤΟΥΡΓΙΚΑ ΕΞΟΔΑ	1.342	1.883	15.116
ΚΕΡΔΟΣ ΠΡΟ ΦΟΡΟΥ ΕΙΣΟΔΗΜΑΤΟΣ	-62.413	32.403	132.291

Η εταιρεία συνεργάζεται με τις εταιρείες ΝΗΡΕΥΣ Α.Ε. και FEEDUS Α.Ε.Β.Ε. παρέχοντας υπηρεσίες στον τομέα της διαφήμισης, σύμφωνα με τους τρέχοντες όρους συναλλαγής που ισχύουν στην οικεία αγορά.

9.4. ΛΟΙΠΕΣ ΣΥΜΜΕΤΟΧΕΣ
9.4.1. ΕΛΛΗΝΙΚΗ ΑΛΙΕΥΤΙΚΗ ΠΟΙΟΤΙΚΗ (ΑΣΤΙΚΗ ΕΤΑΙΡΕΙΑ)
Συμμετοχή της ΝΗΡΕΥΣ Α.Ε.: 2,63%

Η εταιρεία ΕΛΛΗΝΙΚΗ ΑΛΙΕΥΤΙΚΗ ΠΟΙΟΤΙΚΗ ιδρύθηκε στις 22-05-1999 και η έδρα της βρίσκεται στην Αθήνα (Οδός Σκρά 1-3, Καλλιθέα, Τ.Κ. 17673). Το αντικείμενο της δραστηριότητάς της είναι η διαχείριση και τη χορήγηση σήματος ποιότητας. Ο ρόλος της εταιρείας είναι συμβουλευτικός και αποτελεί κλαδικό όργανο ως μη κερδοσκοπικού χαρακτήρα αστική εταιρεία.

Το κεφάλαιο της εταιρείας ανέρχεται σε 337.490,83 €, στο οποίο μετέχουν 45 εταίροι, οι οποίοι δραστηριοποιούνται στον τομέα των ιχθυοκαλλιεργειών και κατέχουν ποσοστό 1% έκαστος με καταβολή 7.336 € περίπου.

Διαχειριστής της εταιρείας είναι ο κ. Ανδριανόπουλος Ιωάννης, ενώ γενικός διευθυντής ο κ. Βεντήρης Γεώργιος.

Τα συνοπτικά οικονομικά στοιχεία των αποτελεσμάτων χρήσης και του ισολογισμού της εταιρείας για τις χρήσεις 2002, 2003 και 2004 έχουν ως ακολούθως:

ΣΤΟΙΧΕΙΑ ΙΣΟΛΟΓΙΣΜΟΥ

ΣΕ ΧΙΛ. €	31/12/2002	31/12/2003	31/12/2004
ΕΝΕΡΓΗΤΙΚΟ			
Αναπόσβεστα Έξοδα Εγκατάστασης	100	68	38
Σύνολο Παγίου Ενεργητικού	331	255	146
Σύνολο Κυκλοφορούντος Ενεργητικού	99	61	43
Μεταβατικοί Λογαριασμοί Ενεργητικού	0	0	0
Σύνολο Ενεργητικού	529	385	227
ΠΑΘΗΤΙΚΟ			
Μετοχικό Κεφάλαιο	337	337	330
Αποθεματικά Κεφάλαια	0	0	0
Ίδια Κεφάλαια	438	322	201
Προβλέψεις	0	0	0
Μακροπρόθεσμες Υποχρεώσεις	0	0	0
Σύνολο Βραχυπρόθεσμων Υποχρεώσεων	86	63	26
Μεταβατικοί Λογαριασμοί Παθητικού	0	0	0
Σύνολο Παθητικού	529	385	227

ΣΤΟΙΧΕΙΑ ΑΠΟΤΕΛΕΣΜΑΤΩΝ

ΣΕ ΧΙΛ. €	31/12/2002	31/12/2003	31/12/2004
Κύκλος Εργασιών	103	62	2
Μικτά Κέρδη	-67	-84	2
Λειτουργικό Αποτέλεσμα	-160	-151	-15
Κέρδη προ Φόρων	-98	-90	-59
Κέρδη μετά από φόρους και αμοιβές Δ.Σ.	-98	-90	-59

9.4.2. ΕΛΛΗΝΙΚΕΣ ΑΓΡΟΕΞΑΓΩΓΕΣ Α.Ε. (υπό εκκαθάριση)**Συμμετοχή της ΝΗΡΕΥΣ Α.Ε.: 5,71%**

Η εταιρεία ΕΛΛΗΝΙΚΕΣ ΑΓΡΟΕΞΑΓΩΓΕΣ Α.Ε. ιδρύθηκε το 2001 και εδρεύει στην Αθήνα (Νίκης 2, Τ.Κ. 10563). Η εταιρεία δραστηριοποιείται στην προβολή και προώθηση των ελληνικών αγροτικών προϊόντων, προϊόντων ιχθυοκαλλιέργειας, τροφίμων και ποτών.

Το μετοχικό κεφάλαιο της εταιρείας ανέρχεται σε 881.650 € διαιρούμενο σε 35.000 μετοχές ονομαστικής αξίας 25,19 € έκαστη. Η ΝΗΡΕΥΣ Α.Ε. είναι κύριος 2.000 μετοχών με ποσοστό συμμετοχής 5,7%.



Η σύνθεση του μετοχικού κεφαλαίου της εταιρείας έχει ως εξής :

ΜΕΤΟΧΟΙ	ΑΡΙΘΜΟΣ ΜΕΤΟΧΩΝ	ΠΟΣΟΣΤΟ ΣΥΜΜΕΤΟΧΗΣ
ΑΤΕ	9.900	28,29 %
ΕΛΛΗΝΙΚΕΣ ΙΧΘ/ΓΕΙΕΣ ΑΒΕΕ	2.000	5,71 %
ΑΝΔΡΟΜΕΔΑ Α.Ε.	2.000	5,71 %
ΝΗΡΕΥΣ ΙΧΘ/ΡΓΕΙΕΣ ΧΙΟΥ Α.Ε.	2.000	5,71 %
ΣΕΑ FARM IONIAN Α.Ε.	2.000	5,71 %
ΙΧΘ/ΦΕΙΑ ΣΕΛΟΝΤΑ Α.Ε.Γ.Ε.	2.000	5,71 %
ΕΛ.ΑΠ.Ο.	1.100	3,14 %
ΚΟΡΩΝΙΣ ΥΔΑΤ/ΓΕΙΕΣ Α.Ε.	1.000	2,86 %
ΓΑΛΑΞΙΔΙ ΘΑΛΑΣΣΙΕΣ ΚΑΛ/ΓΕΙΕΣ Α.Ε.	1.000	2,86 %
VETERIN ΑΒΕΕ	1.000	2,86 %
ΝΕΡΤΥΝΥΣ ΘΑΛ/ΣΙΕΣ ΚΑΛ/ΓΕΙΕΣ Α.Ε.	1.000	2,86 %
ΔΙΑΣ ΙΧΘ/ΡΓΕΙΕΣ Α.Ε.	1.000	2,86 %
ΚΑΣΤΕΛΛΟΡΙΖΟ Α.Ε.	1.000	2,86 %
ΕΑΣ ΒΕΡΟΙΑΣ VENUS	1.000	2,86 %
ΚΟΙΝ/ΞΙΑ ΑΓΡ/ΚΩΝ ΣΥΝ/ΣΜΩΝ ΑΛΜΜΕ	1.000	2,86 %
ΣΕΚΑΠ Α.Ε.	1.000	2,86 %
ΔΩΔΩΝΗ Α.Β.Γ.Η. Α.Ε.	500	1,43 %
ΜΕΒΓΑΛ Α.Ε.	500	1,43 %
ΕΑΣ ΠΑΓΓΑΙΟΥ	500	1,43 %
ΕΑΣ ΑΙΓΙΑΛΕΙΑΣ	500	1,43 %
ΕΒΡΟΦΑΡΜΑ Α.Β.Ε.Ε.	500	1,43 %
ΜΑΚΙΟΣ Α.Ε.	500	1,43 %
ΑΤΤΙΚΗ ΜΕΛ/ΚΗ ΕΤΑΙΡΕΙΑ Α. ΠΙΤΤΑΣ Α.Ε.Β.Ε.	500	1,43 %
ΑΓΡΟ.ΒΙ.Μ. Α.Ε.	500	1,43 %
ΕΑΣ ΣΗΤΕΙΑΣ	300	0,86 %
ΜΠΕΓΚΑΣ ΑΓΡΟ Α.Ε.	300	0,86 %
ΕΛΒΙΖ Α.Ε.	200	0,57 %
ΑΤΕ FINANCE	100	0,29 %
ΣΕΒΕ	100	0,29 %
ΣΥΝΟΛΑ	35.000	100 %

Σύμφωνα με την απόφαση της Τακτικής Γενικής Συνέλευσης των μετόχων της εταιρείας του Ιουνίου 2004, η εταιρεία τέθηκε υπό καθεστώς εκκαθάρισης, ως εκκαθαριστές δε ορίσθηκαν οι κ.κ. Βεντήρης Γεώργιος, Σούλης Γεώργιος και Μπιλόρογλου Θωμάς.

Τα συνοπτικά οικονομικά στοιχεία των αποτελεσμάτων χρήσης και του ισολογισμού της εταιρείας για τις χρήσεις 2002 και 2003 έχουν ως ακολούθως:

ΣΤΟΙΧΕΙΑ ΙΣΟΛΟΓΙΣΜΟΥ

ΣΕ ΧΙΛ. €	31/12/2002	31/12/2003
ΕΝΕΡΓΗΤΙΚΟ		
Αναπόσβεστα Έξοδα Εγκατάστασης	15	11
Σύνολο Παγίου Ενεργητικού	12	50
Σύνολο Κυκλοφορούντος Ενεργητικού	436	107
Μεταβατικοί Λογαριασμοί Ενεργητικού	1	0
Σύνολο Ενεργητικού	464	168
ΠΑΘΗΤΙΚΟ		
Μετοχικό Κεφάλαιο	1.027	882
Αποθεματικά Κεφάλαια	0	0
Ίδια Κεφάλαια	441	154
Προβλέψεις	0	0
Μακροπρόθεσμες Υποχρεώσεις	0	0
Σύνολο Βραχυπρόθεσμων Υποχρεώσεων	24	15
Μεταβατικοί Λογαριασμοί Παθητικού	0	0
Σύνολο Παθητικού	464	168

ΣΤΟΙΧΕΙΑ ΑΠΟΤΕΛΕΣΜΑΤΩΝ

ΣΕ ΧΙΛ. €	31/12/2002	21/12/2003
Κύκλος Εργασιών	120	24
Μικτά Κέρδη	39	24
Λειτουργικό Αποτέλεσμα	-585	-287
Κέρδη προ Φόρων	-586	-287
Κέρδη μετά από φόρους και αμοιβές Δ.Σ.	-586	-287

9.5 ΕΤΑΙΡΕΙΕΣ ΠΟΥ ΣΥΜΜΕΤΕΧΟΥΝ ΣΤΗΝ ΝΗΡΕΥΣ Α.Ε.***ΙΧΘΥΟΤΡΟΦΕΙΑ ΣΕΛΟΝΤΑ Α.Ε.Γ.Ε.******Ποσοστό συμμετοχής στην ΝΗΡΕΥΣ Α.Ε. 10,34%***

Η εταιρεία ιδρύθηκε το 1990 με τη νομική μορφή της ανώνυμης εταιρείας και την επωνυμία "ΙΧΘΥΟΤΡΟΦΕΙΑ ΣΕΛΟΝΤΑ ΑΝΩΝΥΜΟΣ ΕΤΑΙΡΙΑ ΓΕΩΡΓΙΚΩΝ ΕΚΜΕΤΑΛΛΕΥΣΕΩΝ" (ΦΕΚ 4511/31.12.90). Προέκυψε από τη συγχώνευση των εταιρειών "Ιχθυοτροφεία ΣΕΛΟΝΤΑ Ε.Π.Ε." και "ΣΕΛΟΝΤΑ Ιχθυοτροφική Ε.Π.Ε." και την ταυτόχρονη μετατροπή της κάθε μίας από αυτές σε ανώνυμη εταιρεία.

Η εταιρεία έχει έδρα το Δήμο Νέας Σμύρνης Αττικής, διεύθυνση: Λεωφόρος Συγγρού 231 και η διάρκειά της αρχικά ορίσθηκε σε 50 έτη.

Σύμφωνα με το άρθρο 3 του καταστατικού, σκοπός της εταιρείας είναι :

α) Η εκτροφή ιχθύων σε δικές της ή ξένες εγκαταστάσεις και η εμπορία αυτών εντός της Ελλάδος και στο εξωτερικό, η συμμετοχή σε όμοιες ή παρεμφερείς επιχειρήσεις, η παραγωγή και η πώληση γόνου ιχθύων και κάθε άλλη δραστηριότητα που σχετίζεται με ιχθυοκαλλιέργειες.

β) Η αγορά, εκμετάλλευση και αξιοποίηση ακινήτων.



- γ) Η συμμετοχή σε δραστηριότητες σχετικές με την εκμετάλλευση έργων αξιοποίησης, τουρισμού και αναψυχής.
- δ) Η παροχή συμβουλευτικών υπηρεσιών προς κάθε φυσικό ή νομικό πρόσωπο σχετικά με την οργάνωση και διοίκηση επιχειρήσεων στους τομείς δραστηριότητας της εταιρείας.

Για την επίτευξη του σκοπού της η εταιρεία μπορεί:

- α) Να συνεργάζεται με οποιονδήποτε τρόπο με οποιοδήποτε ημεδαπό ή αλλοδαπό, φυσικό ή νομικό πρόσωπο που επιδιώκει έναν από τους παραπάνω σκοπούς.
- β) Να συμμετάσχει σε άλλες ημεδαπές ή αλλοδαπές επιχειρήσεις οποιασδήποτε εταιρικής μορφής, με όμοιο ή παρεμφερή σκοπό.

Είναι εγγεγραμμένη στο Μητρώο Ανωνύμων Εταιρειών του Υπουργείου Εμπορίου, αριθμός ΜΑΕ 23166/06/Β/90/01.

Το μετοχικό κεφάλαιο της εταιρείας ανέρχεται σε 29.281,594 € διαιρούμενο σε 29.281.594 κοινές ονομαστικές μετοχές ονομαστικής αξίας 1 € έκαστη.

Οι μέτοχοι σε ποσοστό > 3% με βάση το μετοχολόγιο στις 12-05-2005 παρουσιάζονται στον πίνακα που ακολουθεί :

Μετοχική Σύνθεση της ΣΕΛΟΝΤΑ Α.Ε.

ΜΕΤΟΧΟΙ	ΑΡ. ΜΕΤΟΧΩΝ	ΠΟΣΟΣΤΟ
Στεφανής Ιωάννης	7.255.134	24,771%
Seafarm Ionian	5.061.215	17,285%
Στεφανής Βασίλης	1.784.905	6,096%
Hertford Finance	1.376.558	4,701%
Επενδυτικό Κοινό	13.803.782	47,147%
Σύνολο	29.281.594	100,000%

Σύμφωνα με το Καταστατικό της εταιρείας, το Διοικητικό Συμβούλιο απαρτίζεται από 3 (το ελάχιστο) έως 9 (το μέγιστο) συμβούλους, οι οποίοι εκλέγονται για περίοδο 5 ετών. Σήμερα, το Διοικητικό Συμβούλιο της εταιρείας είναι επταμελές και η σύνθεσή του σύμφωνα με την απόφαση της Ετήσιας Τακτικής Γενικής Συνέλευσης των μετόχων που πραγματοποιήθηκε στις 30/06/2003 και την από 27.12.2004 συγκρότησή του σε σώμα είναι η ακόλουθη:

ΟΝΟΜΑΤΕΠΩΝΥΜΟ	ΙΔΙΟΤΗΤΑ ΜΕΛΩΝ Δ.Σ.	
Στεφανής Βασίλης	Πρόεδρος	Εκτελεστικό μέλος
Στεφανής Ιωάννης	Αντιπρόεδρος & Διευθύνων Σύμβουλος	Εκτελεστικό Μέλος
Ανδριανόπουλος Ιωάννης	Μέλος	Εκτελεστικό Μέλος
Πίπας Ευάγγελος	Μέλος	Εκτελεστικό Μέλος
Ακριτίδης Βασίλειος	Μέλος	Ανεξάρτητο Μη εκτελεστικό Μέλος
Τζουρμακλιώτου Δήμητρα	Μέλος	Ανεξάρτητο μη εκτελεστικό μέλος
Γαλούσης Ευάγγελος	Μέλος	Ανεξάρτητο μη εκτελεστικό μέλος

Η θητεία του προαναφερόμενου Διοικητικού Συμβουλίου λήγει κατά την Τακτική Γενική Συνέλευση που θα γίνει στο πρώτο εξάμηνο του 2007.

10. ΣΤΟΧΟΙ - ΠΡΟΟΠΤΙΚΕΣ

10.1 Στόχοι

Βασική επιδίωξη της Εταιρείας είναι η **μεγιστοποίηση της αξίας της**.

Η Εταιρεία έχει ξεκινήσει μια **δυναμική και κερδοφόρα πορεία** με στόχο να επιτύχει την κεφαλαιακή αξία που της αξίζει μέσα από συγκεκριμένες ενέργειες:

- ❖ **Εκλογίκευση και ανασχεδιασμό του ομίλου εταιρειών**, ώστε να προκύψει ξεκάθαρη δομή, επικεντρωμένη σε ένα αντικείμενο, ιχθυοκαλλιέργειες – ιχθυηρά – ιχθυοτροφές, καθετοποίηση της παραγωγικής διαδικασίας.
- ❖ **Εκλογίκευση του κόστους παραγωγής και λειτουργίας**, με βελτίωση της παραγωγικότητας, επέκταση παραγωγικής δραστηριότητας σε χώρες χαμηλού κόστους, επέκταση της παραγωγής τύπου *facom*, βελτίωση των μεθόδων παραγωγής.
- ❖ **Αύξηση της παραγωγής** στα βασικά προϊόντα, σε νέα προϊόντα ψαριών και γόνου και σε προϊόντα προστιθέμενης αξίας.
- ❖ **Επέκταση της δραστηριότητας του ομίλου**, μέσω της ανάληψης του *management* και της εισόδου ως στρατηγικού επενδυτή, σε άλλες ιχθυοπαραγωγικές μονάδες της χώρας, που αποβαίνει πολλαπλώς θετική για τον όμιλο ΝΗΡΕΥΣ.
- ❖ **Αύξηση των πωλήσεων**, δημιουργία επώνυμου ψαριού, ενίσχυση και διαφοροποίηση των πωλήσεων στην Ελλάδα και στο εξωτερικό, βελτίωση των δικτύων διανομής, προώθηση των πωλήσεων σε γειτονικές χώρες
- ❖ **Πολιτική τιμών** με επίτευξη ορθολογικών τιμών στα προϊόντα της Εταιρείας.
- ❖ **Υλοποίηση πολυδιάστατης διείσδυσης στην Τουρκία.**

Εμπορική δραστηριότητα για όλα τα προϊόντα του ομίλου.

Απόκτηση μονάδων πάχυνσης, ιχθυογεννητικών σταθμών, μονάδων μεταποίησης προϊόντων ιχθυοκαλλιέργειας

- ❖ **Έρευνα και ανάπτυξη** με μεγαλύτερη εστίαση στην βελτίωση των μεθόδων παραγωγής για την μείωση του κόστους παραγωγής και για την ανάπτυξη νέων ειδών.
- ❖ **Ανθρώπινο δυναμικό** με ενίσχυση της ανάπτυξης και υποκίνησης του προσωπικού, της ενιαίας εταιρικής κουλτούρας και εκλογίκευσης του ανθρώπινου δυναμικού, όπου προκύπτει.
- ❖ **Βελτίωση της χρηματοοικονομικής δομής** του Ομίλου. Ο λειτουργικός ανασχεδιασμός που βρίσκεται σε εξέλιξη συνδυάζεται με τον **χρηματοοικονομικό ανασχεδιασμό** του Ομίλου, με βάση την χρηματοοικονομική κατάσταση και τις χρηματοδοτικές ανάγκες που διαμορφώνονται, ώστε να προκύψει μια καλύτερη, διαχρονικά, χρηματοοικονομική δομή.
- ❖ **Όργανα ομίλου**

Καθώς ο όμιλος επεκτείνεται, διασφαλίζεται ο έλεγχος και η ενιαία διοίκηση, διαμορφώνεται ο μακροπρόθεσμος ορίζοντας σε σημαντικά θέματα, ενώ ελέγχεται η υλοποίηση των αποφάσεων. Περαιτέρω, διασφαλίζεται η ευελικτική και αποτελεσματική λειτουργία του ομίλου. Στο πλαίσιο αυτό λειτουργούν εντός του ομίλου:

- ▶ Συμβούλιο Διοίκησης ανά εταιρεία
- ▶ Συμβούλιο Διεύθυνσης ομίλου
- ▶ Εκτελεστική επιτροπή ομίλου



Δραστηριότητες εταιρικής κοινωνικής ευθύνης. Ο όμιλος αναπτύσσεται με κύριο γνώμονα το σεβασμό προς τον άνθρωπο και το περιβάλλον. Στο πλαίσιο αυτό έχουν αναληφθεί έως τώρα σημαντικές δραστηριότητες εταιρικής κοινωνικής ευθύνης, τις οποίες ο όμιλος σκοπεύει να αναπτύξει περαιτέρω στο εγγύς μέλλον.

10.2 Προοπτικές της ΝΗΡΕΥΣ και του Ομίλου

Ο κλάδος ιχθυοκαλλιέργειας στην Ελλάδα μετά το 2002 πέρασε σε φάση εξυγίανσης, μέσα από την ορθολογικοποίηση της παραγωγής και των τιμών, αλλά και μέσω της συγχώνευσης και εκκαθάρισης πολλών μικρών μονάδων με προβλήματα.

Σήμερα υπάρχουν περί τις 220 επιχειρήσεις, όπου οι 15 μεγαλύτερες ελέγχουν το 70% της παραγωγής. Η συγκέντρωση αυτή επέφερε και εκλογίκευση τιμών.

Η ΝΗΡΕΥΣ Α.Ε. κατά το 2004 κατείχε το 14,1% της συνολικής παραγωγής νωπών και το 26,9% της παραγωγής γόνου στην Ελλάδα.

Η ΝΗΡΕΥΣ Α.Ε. πέτυχε να θέσει και να υλοποιήσει στόχους και ενίσχυσε την πρωτοπόρο θέση της, με μακροχρόνιες συνεργασίες με επιχειρήσεις του κλάδου, αύξηση της παραγωγής και συμφέρουσες τιμές.

Ο Όμιλος ΝΗΡΕΥΣ προσβλέπει για το έτος 2005 σε μια προσοδοφόρο πορεία μέσα από την αύξηση και τον εμπλουτισμό της παραγωγής, τη βελτίωση του κόστους και την επίτευξη καλύτερων τιμών διάθεσης.

Η αισιοδοξία για το 2005 και στη συνέχεια δικαιολογείται από:

- ▶ Τη δυναμική δραστηριότητα των εταιρειών του Ομίλου
- ▶ Τις αναδιαρθρώσεις και τα επενδυτικά σχέδια που βρίσκονται σε εξέλιξη
- ▶ Την προοπτική των ημεδαπών και αλλοδαπών αγορών